

Secretaria Municipal de Saúde - NAZARIA**CNPJ: 10.886.150/0001-06****Telefone: (86) 3219-0040 - E-mail: saudenazaria@hotmail.com****NAZARIA - PI****RELATÓRIO DETALHADO DO QUADRIMESTRE ANTERIOR - RDQA**
PERÍODO DE JANEIRO A ABRIL - 1º QUADRIMESTRE DE 2017**1. DADOS DE IDENTIFICAÇÃO****1.1 SECRETÁRIO(A) DE SAÚDE QUE ELABOROU O RELATÓRIO****Nome:** MARIA GABRYELLA PEREIRA DA SILVA**Data da Posse:** 02/01/2017**1.2 PLANO DE SAÚDE****O Estado/Município tem Plano de Saúde?** SIM**Período a que se refere o Plano:** 2014 à 2017**Status:** Aprovado**Data de entrega no Conselho de Saúde** 18/07/2016**Introdução - Considerações Iniciais**

O Relatório Anual de Gestão (RAG) é um instrumento básico de planejamento do Sistema Único de Saúde (SUS) que apresenta elementos fundamentais para o acompanhamento e avaliação das iniciativas amplamente indicadas pelo Plano Nacional de Saúde (PNS) e operacionalizadas pela Programação Anual de Saúde (PAS), sob responsabilidade da respectiva esfera de gestão, visando o alcance dos objetivos do SUS. O RAG permite a verificação da efetividade e da eficiência alcançadas na atenção integral à saúde, subsidia as atividades de controle e auditoria, além de constituir-se em importante instrumento de controle social e de referência para a participação social na atuação municipal em saúde.

O RAG aqui apresentado apresentará uma consolidação de informações da execução física e financeira coletadas nas bases de dados oficiais do MS, com registros da atuação da Secretaria Municipal de Saúde no âmbito do SUS bem como orienta eventuais redirecionamentos que se fizerem necessários. .

2. Montante e fonte de recursos aplicados no período (Fonte: SIOPS)**2.1 Relatório resumido de execução orçamentária - RREO**

RECEITA PARA APURAÇÃO DA APLICAÇÃO EM AÇÕES E SERVIÇOS PÚBLICOS DE SAÚDE	PREVISÃO INICIAL	PREVISÃO ATUALIZADA (a)	RECEITAS REALIZADAS	
			Até o Quadrimestre (b)	% (b/a) x 100
RECEITA DE IMPOSTOS LÍQUIDA (I)	681.154,37	681.154,37	36.913,50	5,41
Imposto Predial e Territorial Urbano - IPTU	9.005,52	9.005,52	0,00	0,00
Imposto sobre Transmissão de Bens Intervivos - ITBI	48.642,69	48.642,69	0,00	0,00
Imposto sobre Serviços de Qualquer Natureza - ISS	386.345,07	386.345,07	24.679,75	6,38
Imposto de Renda Retido na Fonte - IRRF	237.161,09	237.161,09	12.233,75	5,15
Imposto Territorial Rural - ITR	0,00	0,00	0,00	0,00
Multas, Juros de Mora e Outros Encargos dos Impostos	0,00	0,00	0,00	0,00
Dívida Ativa dos Impostos	0,00	0,00	0,00	0,00
Multas, Juros de Mora e Outros Encargos da Dívida Ativa	0,00	0,00	0,00	0,00
RECEITA DE TRANSFERÊNCIAS CONSTITUCIONAIS E LEGAIS (II)	8.144.216,01	8.144.216,01	2.599.782,32	31,93
Cota-Parte FPM	7.012.644,04	7.012.644,04	2.204.197,94	31,43

RECEITA PARA APURAÇÃO DA APLICAÇÃO EM AÇÕES E SERVIÇOS PÚBLICOS DE SAÚDE	PREVISÃO INICIAL	PREVISÃO ATUALIZADA (a)	RECEITAS REALIZADAS	
			Até o Quadrimestre (b)	% (b/a) x 100
Cota-Parte ITR	828,04	828,04	315,23	38,06
Cota-Parte IPVA	5.225,98	5.225,98	4.535,34	86,78
Cota-Parte ICMS	1.121.856,03	1.121.856,03	390.002,35	34,76
Cota-Parte IPI-Exportação	400,55	400,55	67,94	16,96
Compensações Financeiras Provenientes de Impostos e Transferências Constitucionais	3.261,37	3.261,37	663,52	20,34
Desoneração ICMS (LC 87/96)	3.261,37	3.261,37	663,52	20,34
Outras				
TOTAL DAS RECEITAS PARA APURAÇÃO DA APLICAÇÃO EM AÇÕES E SERVIÇOS PÚBLICOS DE SAÚDE (III) = I + II	8.825.370,38	8.825.370,38	2.636.695,82	29,88

RECEITAS ADICIONAIS PARA FINANCIAMENTO DA SAÚDE	PREVISÃO INICIAL	PREVISÃO ATUALIZADA (c)	RECEITAS REALIZADAS	
			Até o Quadrimestre (d)	% (d/c) x 100
TRANSFERÊNCIA DE RECURSOS DO SISTEMA ÚNICO DE SAÚDE-SUS	2.334.268,45	2.334.268,45	541.393,73	23,19
Provenientes da União	2.082.919,80	2.082.919,80	517.365,73	24,83
Provenientes dos Estados	251.348,65	251.348,65	24.028,00	9,56
Provenientes de Outros Municípios	0,00	0,00	0,00	0,00
Outras Receitas do SUS	0,00	0,00	0,00	0,00
TRANSFERÊNCIAS VOLUNTÁRIAS				
RECEITA DE OPERAÇÕES DE CRÉDITO VINCULADAS À SAÚDE	0,00	0,00	0,00	0,00
OUTRAS RECEITAS PARA FINANCIAMENTO DA SAÚDE	0,00	0,00	0,00	0,00
TOTAL RECEITAS ADICIONAIS PARA FINANCIAMENTO DA SAÚDE	2.334.268,45	2.334.268,45	541.393,73	23,19

DESPESAS COM SAÚDE (Por Grupo de Natureza da Despesa)	DOTAÇÃO INICIAL	DOTAÇÃO ATUALIZADA (e)	DESPESAS EMPENHADAS		DESPESAS LIQUIDADAS	
			Até o Quadrimestre (f)	% (f/e) x 100	Até o Quadrimestre (g)	% (g/e) x 100
DESPESAS CORRENTES	3.933.263,61	4.060.263,61	1.518.419,18	37,40	865.116,65	21,30
Pessoal e Encargos Sociais	2.917.905,88	3.001.905,88	1.441.121,58	48,00	809.356,90	26,96
Juros e Encargos da Dívida	0,00	0,00	0,00	0,00	0,00	0,00
Outras Despesas Correntes	1.015.357,73	1.058.357,73	77.297,60	7,30	55.759,75	5,26
DESPESAS DE CAPITAL	814.766,00	814.766,00	38.203,86	4,69	38.203,86	4,68
Investimentos	814.766,00	814.766,00	38.203,86	4,69	38.203,86	4,69

DESPESAS COM SAÚDE (Por Grupo de Natureza da Despesa)	DOTAÇÃO INICIAL	DOTAÇÃO ATUALIZADA (e)	DESPESAS EMPENHADAS		DESPESAS LIQUIDADAS	
			Até o Quadrimestre (f)	% (f/e) x 100	Até o Quadrimestre (g)	% (g/e) x 100
Inversões Financeiras	0,00	0,00	0,00	0,00	0,00	0,00
Amortização da Dívida	0,00	0,00	0,00	0,00	0,00	0,00
TOTAL DAS DESPESAS COM SAÚDE (IV)	4.748.029,61	4.875.029,61	1.556.623,04	31,92	903.320,51	18,52

DESPESAS COM SAÚDE NÃO COMPUTADAS PARA FINS DE APURAÇÃO DO PERCENTUAL MÍNIMO	DOTAÇÃO INICIAL	DOTAÇÃO ATUALIZADA	DESPESAS EMPENHADAS		DESPESAS LIQUIDADAS	
			Até o Quadrimestre (h)	% (h/Vf)x100	Até o Quadrimestre (i)	% (i/Vg)x100
DESPESAS COM INATIVOS E PENSIONISTAS	N/A		0,00	0,00	0,00	0,00
DESPESA COM ASSISTÊNCIA À SAÚDE QUE NÃO ATENDE AO PRINCÍPIO DE ACESSO UNIVERSAL	N/A		0,00	0,00	0,00	0,00
DESPESAS CUSTEADAS COM OUTROS RECURSOS	N/A		774.315,40	49,74	121.012,87	13,40
Recursos de Transferências do Sistema Único de Saúde - SUS	N/A		774.315,40	49,74	121.012,87	13,40
Recursos de Operações de Crédito	N/A		0,00	0,00	0,00	0,00
Outros Recursos	N/A		0,00	0,00	0,00	0,00
OUTRAS AÇÕES E SERVIÇOS NÃO COMPUTADOS	N/A		0,00	0,00	0,00	0,00
RESTOS A PAGAR NÃO PROCESSADOS INSCRITOS INDEVIDAMENTE NO EXERCÍCIO SEM DISPONIBILIDADE FINANCEIRA ¹	N/A	N/A	N/A	N/A	N/A	N/A
DESPESAS CUSTEADAS COM DISPONIBILIDADE DE CAIXA VINCULADA AOS RESTOS A PAGAR CANCELADOS ²	N/A	N/A	0,00	0,00	0,00	0,00
DESPESAS CUSTEADAS COM RECURSOS VINCULADOS À PARCELA DO PERCENTUAL MÍNIMO QUE NÃO FOI APLICADA EM AÇÕES E SERVIÇOS DE SAÚDE EM EXERCÍCIOS ANTERIORES ³	N/A	N/A	0,00	0,00	0,00	0,00
TOTAL DAS DESPESAS COM SAÚDE NÃO COMPUTADAS (V)		N/A	774.315,40	49,74	121.012,87	13,40

TOTAL DAS DESPESAS COM AÇÕES E SERVIÇOS PÚBLICOS DE SAÚDE (VI) = (IV - V)		N/A	782.307,64	50,26	782.307,64	86,60
---	--	-----	------------	-------	------------	-------

PERCENTUAL DE APLICAÇÃO EM AÇÕES E SERVIÇOS PÚBLICOS DE SAÚDE SOBRE A RECEITA DE IMPOSTOS LÍQUIDA E TRANSFERÊNCIAS CONSTITUCIONAIS E LEGAIS (VII%) = (VII / IIIb x 100) - LIMITE CONSTITUCIONAL 15% ⁴ E 5	VALOR
PERCENTUAL DE APLICAÇÃO EM AÇÕES E SERVIÇOS PÚBLICOS DE SAÚDE SOBRE A RECEITA DE IMPOSTOS LÍQUIDA E TRANSFERÊNCIAS CONSTITUCIONAIS E LEGAIS (VII%) = (VII / IIIb X 100) - LIMITE CONSTITUCIONAL 15% ⁴ E 5	29,66

VALOR REFERENTE À DIFERENÇA ENTRE O VALOR EXECUTADO E O LIMITE MÍNIMO CONSTITUCIONAL [(VII-(15*IIIb)/100)] ⁶	VALOR
VALOR REFERENTE À DIFERENÇA ENTRE O VALOR EXECUTADO E O LIMITE MÍNIMO CONSTITUCIONAL [(VII - (15*IIIb)/100)] ⁶	386.803,27

EXECUÇÃO DE RESTOS A PAGAR NÃO PROCESSADOS INSCRITOS COM DISPONIBILIDADE DE CAIXA	INSCRITOS	CANCELADO S/ PRESCRITO	PAGOS	A PAGAR	PARCELA CONSIDERADA NO LIMITE
Inscritos em 2017	N/A	N/A	N/A	N/A	N/A
Inscritos em 2016	0,00	0,00	0,00	0,00	0,00
Inscritos em 2015	47.796,00	47.796,00	0,00	0,00	0,00
Inscritos em 2014	1.257,00	0,00	1.257,00	0,00	0,00
Inscritos em 2013	0,00	0,00	0,00	0,00	0,00
Inscritos em 2012	0,00	0,00	0,00	0,00	0,00
Total	49.051,00	47.796,00	1.257,00	0,00	0,00

CONTROLE DOS RESTOS A PAGAR CANCELADOS OU PRESCRITOS PARA FINS DE APLICAÇÃO DA DISPONIBILIDADE DE CAIXA CONFORME ARTIGO 24, § 1º e 2º	RESTOS A PAGAR CANCELADOS OU PRESCRITOS		
	Saldo Inicial	Despesas custeadadas no exercício de referência(l)	Saldo Final (Não Aplicado)
Restos a Pagar Cancelados ou Prescritos em 2017	0,00	0,00	0,00
Restos a Pagar Cancelados ou Prescritos em 2016	0,00	0,00	0,00
Restos a Pagar Cancelados ou Prescritos em 2015	0,00	0,00	0,00
Restos a Pagar Cancelados ou Prescritos em 2014	0,00	0,00	0,00
Restos a Pagar Cancelados ou Prescritos em 2013	0,00	0,00	0,00
Restos a Pagar Cancelados ou Prescritos em 2012	N/A	N/A	N/A
Total (VIII)	0,00	0,00	0,00

CONTROLE DO VALOR REFERENTE AO PERCENTUAL MÍNIMO NÃO CUMPRIDO EM EXERCÍCIOS ANTERIORES PARA FINS DE APLICAÇÃO DOS RECURSOS VINCULADOS CONFORME ARTIGOS 25 E 26	LIMITE NÃO CUMPRIDO		
	SALDO INICIAL	Despesas custeadadas no exercício de referência (k)	Saldo Final (Não Aplicado)
Diferença de limite não cumprido em 2016	0,00	0,00	0,00
Diferença de limite não cumprido em 2015	0,00	0,00	0,00
Diferença de limite não cumprido em 2014	0,00	0,00	0,00
Diferença de limite não cumprido em 2013	0,00	0,00	0,00
Total (IX)	0,00	0,00	0,00

DESPESAS COM SAÚDE (Por Subfunção)	DOTAÇÃO INICIAL	DOTAÇÃO ATUALIZADA	DESPESAS EMPENHADAS		RECEITAS LIQUIDADAS	
			Até o Quadrimestre (l)	% (l/total l)x100	Até o Quadrimestre (m)	% (m/total m) x100
Atenção Básica	2.115.112,18	1.420.314,37	343.263,32	22,05	343.263,32	38,00
Assistência Hospitalar e Ambulatorial	254.003,05	0,00	0,00	0,00	0,00	0,00
Suporte Profilático e Terapêutico	47.117,55	0,00	0,00	0,00	0,00	0,00
Vigilância Sanitária	67.445,23	67.445,22	22.822,13	1,47	22.822,13	2,53
Vigilância Epidemiológica	0,00	47.691,42	0,00	0,00	0,00	0,00
Alimentação e Nutrição	0,00	0,00	0,00	0,00	0,00	0,00
Outras Subfunções	1.450.321,03	3.339.578,60	1.190.537,59	76,48	537.235,06	59,47
TOTAL	3.933.999,04	4.875.029,61	1.556.623,04	100,00	903.320,51	100,00

Análise e Considerações Gerais

As informações financeiras apresentadas acima correspondem com as despesas ocorridas no âmbito da Secretaria Municipal de Saúde no período de Janeiro a Abril de 2017. O município apresentou neste primeiro quadrimestre uma queda no que se refere ao custeio com despesas salariais haja vista redução de gratificação aos profissionais da saúde tendo em vista diminuição da receita municipal bem como débitos oriundos da gestão anterior. Para sanar essa redução, a gestão municipal apresentou aos profissionais, um plano para aumento gradativo desta gratificação de forma a ultrapassar os valores repassados na gestão anterior e finalmente cumprir o disposto no Edital de Concurso destes profissionais.

Em relação às demais despesas com capital, foram executadas pelo município principalmente com recursos oriundos do Fundo de Participação do Município que por sua vez também custeou despesas de origem salarial e itens de consumo (medicamentos, materiais de expediente, insumos em geral).

2.2 Relatório da execução financeira por bloco de financiamento (Fonte: SIOPS)

Bloco de Financiamento	RECEITAS						DESPESAS(7)				MOVIMENTAÇÃO FINANCEIRA (8)		
	Transferências fundo a fundo			Op. de Crédito Atend- Outros 3.1	Recursos Próprios	Total	Dotação Atualizada	Despesa Empenhada	Despesa Liquidada	Despesa Paga	Resto a Pagar Outros Pagtos	Saldo Financeiro no Exercício Anterior	Saldo Financeiro no Exercício Atual
	Federal	Estadual	Outros Municípios ³										
Atenção básica	343.263,32	0,00	0,00	0,00	0,00	343.263,32	1.420.314,37	343.263,32	343.263,32	343.263,32	0,00	0,00	0,00
Piso de Atenção Básica Fixo (PAB Fixo)	76.785,32	0,00	0,00	0,00	0,00	76.785,32	454.794,49	76.785,32	76.785,32	76.785,32	0,00	0,00	0,00
Piso de Atenção Básica Variável (PAB Variável)	266.478,00	0,00	0,00	0,00	0,00	266.478,00	965.519,88	266.478,00	266.478,00	266.478,00	0,00	0,00	0,00
Saúde da Família	106.950,00	0,00	0,00	0,00	0,00	106.950,00	448.353,05	106.950,00	106.950,00	106.950,00	0,00	0,00	0,00
Agentes Comunitários de Saúde	78.078,00	0,00	0,00	0,00	0,00	78.078,00	344.980,79	78.078,00	78.078,00	78.078,00	0,00	0,00	0,00
Saúde Bucal	33.450,00	0,00	0,00	0,00	0,00	33.450,00	172.186,04	33.450,00	33.450,00	33.450,00	0,00	0,00	0,00
Núcleo Apoio Saúde Família	48.000,00	0,00	0,00	0,00	0,00	48.000,00	0,00	48.000,00	48.000,00	48.000,00	0,00	0,00	0,00
Vigilância em Saúde	22.822,13	0,00	0,00	0,00	0,00	22.822,13	115.136,64	22.822,13	22.822,13	22.822,13	0,00	0,00	0,00
Vigilância Epidemiológica e Ambiental em Saúde	0,00	0,00	0,00	0,00	0,00	0,00	47.691,42	0,00	0,00	0,00	0,00	0,00	0,00
Vigilância Sanitária	22.822,13	0,00	0,00	0,00	0,00	22.822,13	67.445,22	22.822,13	22.822,13	22.822,13	0,00	0,00	0,00

Bloco de Financiamento	RECEITAS						DESPESAS(7)				MOVIMENTAÇÃO FINANCEIRA (8)		
	Transferências fundo a fundo			Op. de Crédito Atend-Outros 3.1	Recursos Próprios	Total	Dotação Atualizada	Despesa Empenhada	Despesa Liquidada	Despesa Paga	Resto a Pagar Outros Pagtos	Saldo Financeiro no Exercício Anterior	Saldo Financeiro no Exercício Atual
	Federal	Estadual	Outros Municípios ³										
Assistência Farmacêutica	13.853,32	0,00	0,00	0,00	0,00	13.853,32	47.117,55	13.853,32	13.853,32	13.853,32	0,00	0,00	0,00
Componente Básico da Assistência Farmacêutica	13.853,32	0,00	0,00	0,00	0,00	13.853,32	47.117,55	13.853,32	13.853,32	13.853,32	0,00	0,00	0,00
Outros Programas Financ por Transf Fundo a Fundo	137.426,96	0,00	0,00	9.389,00	466.324,85	613.140,81	3.292.461,05	1.162.045,27	508.742,74	192.920,04	0,00	644.493,71	1.064.714,48
Convênios	0,00	14.639,00	0,00	0,00	0,00	14.639,00	0,00	14.639,00	14.639,00	14.639,00	0,00	0,00	0,00

Análise e Considerações Gerais

As informações acima são condizentes com as despesas realizadas no âmbito da saúde no 1º quadrimestre de 2017 que também coincide com os primeiros meses da nova gestão.

Conforme podemos observar, as receitas e despesas com Atenção Básica corresponde à quase totalidade do recurso que é gerado pela Secretaria Municipal de Saúde, uma vez que a Rede de Atenção à Saúde do município resume-se à Estratégia Saúde da Família (04 ESF, 04 ESB) e Núcleo de Apoio à Saúde da Família.

Embora a receita com AB seja a maior do município, as despesas são superiores à receita oriunda do Governo Federal. A Contrapartida Estadual não é repassada de forma regular e cabe à Gestão Municipal com recursos oriundo do Fundo de Participação Municipal, o custeio complementar das altas despesas com a Atenção Básica.

2.3 INDICADORES FINANCEIROS (Fonte: SIOPS)

INDICADORES		RESULTADO ATÉ O QUADRIMESTRE (%)
1.1	Participação % da receita de impostos na receita total do Município	0,58
1.2	Participação % das transferências intergovernamentais na receita total	98,00
1.3	Participação % das Transferências para a Saúde (SUS) no total de	8,70
1.4	Participação % das Transferências da União para a Saúde no total de	95,56
1.5	Participação % das Transferências da União para a Saúde (SUS) no	17,46
1.6	Participação % da Receita de Impostos e Transferências	41,60
1.7	Para Fins de Cálculo do Percentual da LC141/2012	0,00
2.1	Despesa total com Saúde, em R\$/hab, sob responsabilidade do	R\$107,56
2.2	Participação % da despesa com pessoal na despesa total com Saúde	89,60
2.3	Participação % da despesa com medicamentos na despesa total com	0,00
2.4	Participação % da desp. com serviços de terceiros - pessoa jurídica na	2,11
2.5	Participação % da despesa com investimentos na despesa total com	4,23
3.1	% das transferências para a Saúde em relação à despesa total do	59,93
3.2	% da receita própria aplicada em Saúde conforme a LC 141/2012	29,67

Análise e Considerações

Conforme observado nos indicadores financeiros acima, apesar das dificuldades financeiras enfrentadas no ano de 2017, a atual Gestão municipal cumpriu o percentual mínimo de receita própria aplicada na área da Saúde, superando neste primeiro quadrimestre o repassado pela gestão anterior durante todo o ano de 2016, que foi de apenas 15,05%.

3. Auditorias realizadas ou em fase de execução no período e suas recomendações

3.1 AUDITORIAS REALIZADAS

Não existe auditorias realizadas ou em fase de execução

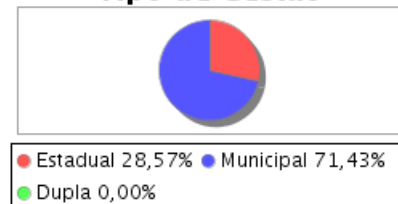
4 - Oferta e produção de Serviços Públicos na Rede Assistencial própria contratada e conveniada, cotejando esses dados com os indicadores de saúde da população em seu âmbito de atuação.

4.1 RELATÓRIO TIPO DE ESTABELECIMENTO E TIPO DE ADMINISTRAÇÃO (FONTE: SCNES)

4.1.1 TIPO GESTÃO

TIPO DE ESTABELECIMENTO	TOTAL	TIPO DE GESTÃO		
		MUNICI	ESTAD	DUPL
CENTRAL DE GESTAO EM SAUDE	1	1	0	0
CENTRO DE SAUDE/UNIDADE BASICA	3	3	0	0
POSTO DE SAUDE	1	1	0	0
UNIDADE DE APOIO DIAGNOSE E	1	0	1	0
UNIDADE MOVEL DE NIVEL PRE-	1	0	1	0
Total	7	5	2	0

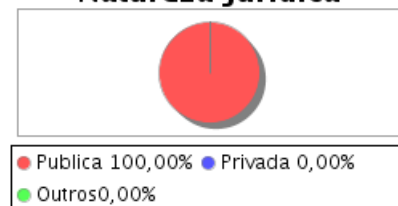
Tipo de Gestão



4.1.2 NATUREZA JURÍDICA (GERÊNCIA)

NATUREZA JURÍDICA (GERÊNCIA)	TOTAL	TIPO DE GESTÃO		
		MUNIC	ESTAD	DUPLA
MUNICIPAL	7	5	2	0
Total	7	5	2	0

Natureza Jurídica



Análise e considerações

A Secretaria Municipal de Nazária possui a seguinte Rede Física instalada e cadastrada no Sistema de Cadastro Nacional de Estabelecimentos de Saúde(SCNES):

- 01 Laboratório Regional de Prótese Dentária
- 02 Unidades Básicas de Saúde
- 02 Postos de Saúde
- 01 Unidade de Serviço Móvel de Urgência Básico

O município de Nazária também aguarda a inauguração de 01 Unidade Básica de Saúde Porte 1 que já está concluída.

O SAMU já está em funcionamento mas, ainda não recebeu custeio/habilitação do Ministério da Saúde

A atual gestão desconhece esse estabelecimento de saúde de Gestão estadual apresentado acima (UNIDADE DE APOIO DIAGNOSE E TERAPIA (SADT ISOLADO)).

4.2.1 PRODUÇÃO DA ATENÇÃO BÁSICA

GRUPO PROCEDIMENTO	SISTEMA DE INFORMAÇÕES AMBULATORIAIS	
	QTD. APROVADA	
01 Ações de promoção e prevenção em saúde	10.100,00	
02 Procedimentos com finalidade diagnóstica	185,00	
03 Procedimentos clínicos	8.251,00	
04 Procedimentos cirúrgicos	200,00	
05 Transplantes de órgãos, tecidos e células	0,00	
06 Medicamentos	0,00	
07 Órteses, próteses e materiais especiais	0,00	
08 Ações complementares da atenção à saúde	0,00	
Total	18.736,00	

4.2.2 PRODUÇÃO DE URGÊNCIA E EMERGÊNCIA POR GRUPO DE PROCEDIMENTOS

GRUPO PROCEDIMENTO	SISTEMA DE INFORMAÇÕES AMBULATORIAIS		SISTEMA DE INFORMAÇÕES HOSPITALARES	
	QTD. APROVADA	VALOR APROVADO	AIH PAGAS	VALOR TOTAL
01 Ações de promoção e prevenção em saúde	0,00	0,00	0,00	0,00
02 Procedimentos com finalidade diagnóstica	0,00	0,00	0,00	0,00
03 Procedimentos clínicos	0,00	0,00	0,00	0,00
04 Procedimentos cirúrgicos	0,00	0,00	0,00	0,00
05 Transplantes de órgãos, tecidos e células	0,00	0,00	0,00	0,00

GRUPO PROCEDIMENTO	SISTEMA DE INFORMAÇÕES AMBULATORIAIS		SISTEMA DE INFORMAÇÕES HOSPITALARES	
	QTD. APROVADA	VALOR APROVADO	AIH PAGAS	VALOR TOTAL
06 Medicamentos	0,00	0,00	0,00	0,00
07 Órteses, próteses e materiais especiais	0,00	0,00	0,00	0,00
08 Ações complementares da atenção à saúde	0,00	0,00	0,00	0,00
Total	0,00	0,00	0,00	0,00

4.2.3 PRODUÇÃO DE ATENÇÃO PSICOSSOCIAL POR FORMA DE ORGANIZAÇÃO

FORMA ORGANIZAÇÃO	SISTEMA DE INFORMAÇÃO AMBULATORIAIS		SISTEMA DE INFORMAÇÕES HOSPITALARES	
	QTD. APROVADA	VALOR APROVADO	AIH PAGAS	VALOR TOTAL
030108 Atendimento/Acompanhamento psicossocial	0,00	0,00	0,00	0,00
030317 Tratamento dos transtornos mentais e comportamentais	0,00	0,00	0,00	0,00

4.2.4 PRODUÇÃO DA ATENÇÃO AMBULATORIAL ESPECIALIZADA E HOSPITALAR POR GRUPO DE PROCEDIMENTOS

GRUPO PROCEDIMENTO	SISTEMA DE INFORMAÇÕES AMBULATORIAIS		SISTEMA DE INFORMAÇÕES HOSPITALARES	
	QTD. APROVADA	VALOR APROVADO	AIH PAGAS	VALOR TOTAL
01 Ações de promoção e prevenção em saúde	0,00	0,00	0,00	0,00
02 Procedimentos com finalidade diagnóstica	0,00	0,00	0,00	0,00
03 Procedimentos clínicos	0,00	0,00	0,00	0,00
04 Procedimentos cirúrgicos	0,00	0,00	0,00	0,00
05 Transplantes de órgãos, tecidos e células	0,00	0,00	0,00	0,00
06 Medicamentos	0,00	0,00	0,00	0,00
07 Órteses, próteses e materiais especiais	0,00	0,00	0,00	0,00
08 Ações complementares da atenção à saúde	0,00	0,00	0,00	0,00
Total	0,00	0,00	0,00	0,00

4.2.5 PRODUÇÃO DA ASSISTÊNCIA FARMACÊUTICA

4.2.6 PRODUÇÃO DE VIGILÂNCIA EM SAÚDE POR GRUPO DE PROCEDIMENTOS

GRUPO PROCEDIMENTO	SISTEMA DE INFORMAÇÕES AMBULATORIAIS	
	QTD. APROVADA	VALOR APROVADO
01 Ações de promoção e prevenção em saúde	179,00	0,00
02 Procedimentos com finalidade diagnóstica	0,00	0,00
03 Procedimentos clínicos	0,00	0,00
04 Procedimentos cirúrgicos	0,00	0,00
05 Transplantes de órgãos, tecidos e células	0,00	0,00
06 Medicamentos	0,00	0,00
07 Órteses, próteses e materiais especiais	0,00	0,00
08 Ações complementares da atenção à saúde	0,00	0,00
Total	179,00	0,00

Análise e Considerações

As informações acima listadas, referem-se ao quantitativo de procedimentos realizados no âmbito da Saúde municipal. Por se tratar de um município de pequeno porte cuja Rede de Atenção à Saúde resume-se à Atenção Primária em Saúde e 1 Unidade de Serviço Móvel de Urgência-SAMU Básico (que embora em funcionamento ainda aguarda habilitação e custeio do MS), podemos concluir que neste primeiro quadrimestre de nova gestão, conseguimos fortalecer a Atenção Básica como Porta de Entrada dos serviços de saúde no município e isso contribuiu para redefiní-la como ordenadora do cuidado e das redes de atenção à saúde. Isso pode ser confirmado quando comparamos o quantitativo de ações de promoção e prevenção da saúde com os serviços clínicos ambulatoriais que são realizados por estas mesmas Unidades Básicas de Saúde.

5. ANÁLISE E CONSIDERAÇÕES GERAIS

Considerações Gerais

Muitas mudanças foram realizadas no ano de 2017 com vistas a melhorar o funcionamento dos serviços de saúde existentes no município de Nazária mas, ainda enfrentamos dificuldades financeiras e irregularidades deixadas pela gestão anterior, mas, avaliamos que Nazária reagiu bem às mudanças e a população já avalia positivamente a atual gestão, embora alguns problemas ainda permaneçam.

A atual gestão compromete-se a continuar contribuindo com a melhoria da saúde do município de forma que o Relatório Anual de Gestão 2017 e Demais Relatórios Quadrimestrais apresentem mais avanços significativos dos que os já verificados neste primeiro quadrimestre.

Desta forma, buscamos contribuir cada vez mais com o Fortalecimento da Rede de Atenção à Saúde do Município garantindo resolutividade e satisfação dos usuários assistidos por nossos serviços de saúde.

6. STATUS DO RELATÓRIO DETALHADO DO QUADRIMESTRE

6.1 Apresentação no Conselho

Data de apresentação no Conselho de Saúde: 18/08/2017

6.2 Solicitação de apresentação na Casa Legislativa

Data de solicitação da Audiência Pública: 27/09/2017

6.3 Apresentação na Casa Legislativa

Data de apresentação na Casa Legislativa: 18/01/2018

7. ARQUIVOS ANEXOS

Documento
resolução relatorio quadrimestral 01-17.pdf
resolução relatorio quadrimestral 01-17.pdf
RelatorioQuadrimestral.pdf

NAZARIA - PI, ____ de _____ de ____.



SARGSUS - Sistema de Apoio ao Relatório de Gestão

Secretaria Municipal de Saúde - NAZARIA**CNPJ: 10.886.150/0001-06****Telefone: (86) 3219-0040 - E-mail: saudenazaria@hotmail.com****NAZARIA - PI****RELATÓRIO DETALHADO DO QUADRIMESTRE ANTERIOR - RDQA**
PERÍODO DE MAIO A AGOSTO - 2º QUADRIMESTRE DE 2017**1. DADOS DE IDENTIFICAÇÃO****1.1 SECRETÁRIO(A) DE SAÚDE QUE ELABOROU O RELATÓRIO****Nome:** MARIA GABRYELLA PEREIRA DA SILVA**Data da Posse:** 02/01/2017**1.2 PLANO DE SAÚDE****O Estado/Município tem Plano de Saúde?** SIM**Período a que se refere o Plano:** 2014 à 2017**Status:** Aprovado**Data de entrega no Conselho de Saúde** 18/07/2016**Introdução - Considerações Iniciais**

O Relatório Anual de Gestão (RAG) é um instrumento básico de planejamento do Sistema Único de Saúde (SUS) que apresenta elementos fundamentais para o acompanhamento e avaliação das iniciativas amplamente indicadas pelo Plano Nacional de Saúde (PNS) e operacionalizadas pela Programação Anual de Saúde (PAS), sob responsabilidade da respectiva esfera de gestão, visando o alcance dos objetivos do SUS. O RAG permite a verificação da efetividade e da eficiência alcançadas na atenção integral à saúde, subsidia as atividades de controle e auditoria, além de constituir-se em importante instrumento de controle social e de referência para a participação social na atuação municipal em saúde.

O RAG aqui apresentado apresentará uma consolidação de informações da execução física e financeira coletadas nas bases de dados oficiais do MS, com registros da atuação da Secretaria Municipal de Saúde no âmbito do SUS bem como orienta eventuais redirecionamentos que se fizerem necessários. .

2. Montante e fonte de recursos aplicados no período (Fonte: SIOPS)**2.1 Relatório resumido de execução orçamentária - RREO**

RECEITA PARA APURAÇÃO DA APLICAÇÃO EM AÇÕES E SERVIÇOS PÚBLICOS DE SAÚDE	PREVISÃO INICIAL	PREVISÃO ATUALIZADA (a)	RECEITAS REALIZADAS	
			Até o Quadrimestre (b)	% (b/a) x 100
RECEITA DE IMPOSTOS LÍQUIDA (I)	681.154,37	681.154,37	121.660,77	17,86
Imposto Predial e Territorial Urbano - IPTU	9.005,52	9.005,52	0,00	0,00
Imposto sobre Transmissão de Bens Intervivos - ITBI	48.642,69	48.642,69	0,00	0,00
Imposto sobre Serviços de Qualquer Natureza - ISS	386.345,07	386.345,07	82.280,51	21,29
Imposto de Renda Retido na Fonte - IRRF	237.161,09	237.161,09	39.380,26	16,60
Imposto Territorial Rural - ITR	0,00	0,00	0,00	0,00
Multas, Juros de Mora e Outros Encargos dos Impostos	0,00	0,00	0,00	0,00
Dívida Ativa dos Impostos	0,00	0,00	0,00	0,00
Multas, Juros de Mora e Outros Encargos da Dívida Ativa	0,00	0,00	0,00	0,00
RECEITA DE TRANSFERÊNCIAS CONSTITUCIONAIS E LEGAIS (II)	8.144.216,01	8.144.216,01	5.069.181,44	62,25
Cota-Parte FPM	7.012.644,04	7.012.644,04	4.258.473,96	60,72

RECEITA PARA APURAÇÃO DA APLICAÇÃO EM AÇÕES E SERVIÇOS PÚBLICOS DE SAÚDE	PREVISÃO INICIAL	PREVISÃO ATUALIZADA (a)	RECEITAS REALIZADAS	
			Até o Quadrimestre (b)	% (b/a) x 100
Cota-Parte ITR	828,04	828,04	539,19	65,11
Cota-Parte IPVA	5.225,98	5.225,98	18.292,26	350,02
Cota-Parte ICMS	1.121.856,03	1.121.856,03	790.411,46	70,45
Cota-Parte IPI-Exportação	400,55	400,55	137,53	34,33
Compensações Financeiras Provenientes de Impostos e Transferências Constitucionais	3.261,37	3.261,37	1.327,04	40,68
Desoneração ICMS (LC 87/96)	3.261,37	3.261,37	1.327,04	40,68
Outras				
TOTAL DAS RECEITAS PARA APURAÇÃO DA APLICAÇÃO EM AÇÕES E SERVIÇOS PÚBLICOS DE SAÚDE (III) = I + II	8.825.370,38	8.825.370,38	5.190.842,21	58,82

RECEITAS ADICIONAIS PARA FINANCIAMENTO DA SAÚDE	PREVISÃO INICIAL	PREVISÃO ATUALIZADA (c)	RECEITAS REALIZADAS	
			Até o Quadrimestre (d)	% (d/c) x 100
TRANSFERÊNCIA DE RECURSOS DO SISTEMA ÚNICO DE SAÚDE-SUS	2.334.268,45	2.334.268,45	1.069.700,97	45,83
Provenientes da União	2.082.919,80	2.082.919,80	1.060.311,97	50,90
Provenientes dos Estados	251.348,65	251.348,65	9.389,00	3,74
Provenientes de Outros Municípios	0,00	0,00	0,00	0,00
Outras Receitas do SUS	0,00	0,00	0,00	0,00
TRANSFERÊNCIAS VOLUNTÁRIAS				
RECEITA DE OPERAÇÕES DE CRÉDITO VINCULADAS À SAÚDE	0,00	0,00	0,00	0,00
OUTRAS RECEITAS PARA FINANCIAMENTO DA SAÚDE	0,00	0,00	0,00	0,00
TOTAL RECEITAS ADICIONAIS PARA FINANCIAMENTO DA SAÚDE	2.334.268,45	2.334.268,45	1.069.700,97	45,82

DESPESAS COM SAÚDE (Por Grupo de Natureza da Despesa)	DOTAÇÃO INICIAL	DOTAÇÃO ATUALIZADA (e)	DESPESAS EMPENHADAS		DESPESAS LIQUIDADAS	
			Até o Quadrimestre (f)	% (f/e) x 100	Até o Quadrimestre (g)	% (g/e) x 100
DESPESAS CORRENTES	3.982.976,86	4.525.263,61	2.206.789,46	48,77	2.196.373,36	48,53
Pessoal e Encargos Sociais	2.789.611,56	3.230.905,88	1.726.770,75	53,44	1.726.770,75	53,45
Juros e Encargos da Dívida	0,00	0,00	0,00	0,00	0,00	0,00
Outras Despesas Correntes	1.193.365,30	1.294.357,73	480.018,71	37,08	469.602,61	36,28
DESPESAS DE CAPITAL	797.095,75	411.766,00	133.110,05	32,33	133.110,05	32,32
Investimentos	797.095,75	411.766,00	133.110,05	32,33	133.110,05	32,33

DESPESAS COM SAÚDE (Por Grupo de Natureza da Despesa)	DOTAÇÃO INICIAL	DOTAÇÃO ATUALIZADA (e)	DESPESAS EMPENHADAS		DESPESAS LIQUIDADAS	
			Até o Quadrimestre (f)	% (f/e) x 100	Até o Quadrimestre (g)	% (g/e) x 100
Inversões Financeiras	0,00	0,00	0,00	0,00	0,00	0,00
Amortização da Dívida	0,00	0,00	0,00	0,00	0,00	0,00
TOTAL DAS DESPESAS COM SAÚDE (IV)	4.780.072,61	4.937.029,61	2.339.899,51	47,39	2.329.483,41	47,18

DESPESAS COM SAÚDE NÃO COMPUTADAS PARA FINS DE APURAÇÃO DO PERCENTUAL MÍNIMO	DOTAÇÃO INICIAL	DOTAÇÃO ATUALIZADA	DESPESAS EMPENHADAS		DESPESAS LIQUIDADAS	
			Até o Quadrimestre (h)	% (h/Vf)x100	Até o Quadrimestre (i)	% (i/Vg)x100
DESPESAS COM INATIVOS E PENSIONISTAS	N/A		0,00	0,00	0,00	0,00
DESPESA COM ASSISTÊNCIA À SAÚDE QUE NÃO ATENDE AO PRINCÍPIO DE ACESSO UNIVERSAL	N/A		0,00	0,00	0,00	0,00
DESPESAS CUSTEADAS COM OUTROS RECURSOS	N/A		1.187.532,55	50,75	1.177.116,45	50,53
Recursos de Transferências do Sistema Único de Saúde - SUS	N/A		1.187.532,55	50,75	1.177.116,45	50,53
Recursos de Operações de Crédito	N/A		0,00	0,00	0,00	0,00
Outros Recursos	N/A		0,00	0,00	0,00	0,00
OUTRAS AÇÕES E SERVIÇOS NÃO COMPUTADOS	N/A		0,00	0,00	0,00	0,00
RESTOS A PAGAR NÃO PROCESSADOS INSCRITOS INDEVIDAMENTE NO EXERCÍCIO SEM DISPONIBILIDADE FINANCEIRA ¹	N/A	N/A	N/A	N/A	N/A	N/A
DESPESAS CUSTEADAS COM DISPONIBILIDADE DE CAIXA VINCULADA AOS RESTOS A PAGAR CANCELADOS ²	N/A	N/A	0,00	0,00	0,00	0,00
DESPESAS CUSTEADAS COM RECURSOS VINCULADOS À PARCELA DO PERCENTUAL MÍNIMO QUE NÃO FOI APLICADA EM AÇÕES E SERVIÇOS DE SAÚDE EM EXERCÍCIOS ANTERIORES ³	N/A	N/A	0,00	0,00	0,00	0,00
TOTAL DAS DESPESAS COM SAÚDE NÃO COMPUTADAS (V)		N/A	1.187.532,55	50,75	1.177.116,45	50,53

TOTAL DAS DESPESAS COM AÇÕES E SERVIÇOS PÚBLICOS DE SAÚDE (VI) = (IV - V)		N/A	1.152.366,96	49,25	1.152.366,96	49,47
--	--	------------	---------------------	--------------	---------------------	--------------

PERCENTUAL DE APLICAÇÃO EM AÇÕES E SERVIÇOS PÚBLICOS DE SAÚDE SOBRE A RECEITA DE IMPOSTOS LÍQUIDA E TRANSFERÊNCIAS CONSTITUCIONAIS E LEGAIS (VII%) = (VII / IIIb x 100) - LIMITE CONSTITUCIONAL 15% ⁴ E 5	VALOR
PERCENTUAL DE APLICAÇÃO EM AÇÕES E SERVIÇOS PÚBLICOS DE SAÚDE SOBRE A RECEITA DE IMPOSTOS LÍQUIDA E TRANSFERÊNCIAS CONSTITUCIONAIS E LEGAIS (VII%) = (VII / IIIb X 100) - LIMITE CONSTITUCIONAL 15% ⁴ E 5	22,19

VALOR REFERENTE À DIFERENÇA ENTRE O VALOR EXECUTADO E O LIMITE MÍNIMO CONSTITUCIONAL [(VII-(15*IIIb)/100)] ⁶	VALOR
VALOR REFERENTE À DIFERENÇA ENTRE O VALOR EXECUTADO E O LIMITE MÍNIMO CONSTITUCIONAL [(VII - (15*IIIb)/100)] ⁶	373.740,63

EXECUÇÃO DE RESTOS A PAGAR NÃO PROCESSADOS INSCRITOS COM DISPONIBILIDADE DE CAIXA	INSCRITOS	CANCELADO S/ PRESCRITO	PAGOS	A PAGAR	PARCELA CONSIDERADA NO LIMITE
Inscritos em 2017	N/A	N/A	N/A	N/A	N/A
Inscritos em 2016	0,00	0,00	0,00	0,00	0,00
Inscritos em 2015	47.796,00	47.796,00	0,00	0,00	0,00
Inscritos em 2014	1.257,00	0,00	1.257,00	0,00	0,00
Inscritos em 2013	0,00	0,00	0,00	0,00	0,00
Inscritos em 2012	0,00	0,00	0,00	0,00	0,00
Total	49.051,00	47.796,00	1.257,00	0,00	0,00

CONTROLE DOS RESTOS A PAGAR CANCELADOS OU PRESCRITOS PARA FINS DE APLICAÇÃO DA DISPONIBILIDADE DE CAIXA CONFORME ARTIGO 24, § 1º e 2º	RESTOS A PAGAR CANCELADOS OU PRESCRITOS		
	Saldo Inicial	Despesas custeadadas no exercício de referência(l)	Saldo Final (Não Aplicado)
Restos a Pagar Cancelados ou Prescritos em 2017	0,00	0,00	0,00
Restos a Pagar Cancelados ou Prescritos em 2016	0,00	0,00	0,00
Restos a Pagar Cancelados ou Prescritos em 2015	0,00	0,00	0,00
Restos a Pagar Cancelados ou Prescritos em 2014	0,00	0,00	0,00
Restos a Pagar Cancelados ou Prescritos em 2013	0,00	0,00	0,00
Restos a Pagar Cancelados ou Prescritos em 2012	N/A	N/A	N/A
Total (VIII)	0,00	0,00	0,00

CONTROLE DO VALOR REFERENTE AO PERCENTUAL MÍNIMO NÃO CUMPRIDO EM EXERCÍCIOS ANTERIORES PARA FINS DE APLICAÇÃO DOS RECURSOS VINCULADOS CONFORME ARTIGOS 25 E 26	LIMITE NÃO CUMPRIDO		
	SALDO INICIAL	Despesas custeadadas no exercício de referência (k)	Saldo Final (Não Aplicado)
Diferença de limite não cumprido em 2016	0,00	0,00	0,00
Diferença de limite não cumprido em 2015	0,00	0,00	0,00
Diferença de limite não cumprido em 2014	0,00	0,00	0,00
Diferença de limite não cumprido em 2013	0,00	0,00	0,00
Total (IX)	0,00	0,00	0,00

DESPESAS COM SAÚDE (Por Subfunção)	DOTAÇÃO INICIAL	DOTAÇÃO ATUALIZADA	DESPESAS EMPENHADAS		RECEITAS LIQUIDADAS	
			Até o Quadrimestre (l)	% (l/total l)x100	Até o Quadrimestre (m)	% (m/total m) x100
Atenção Básica	2.115.112,18	3.910.553,81	2.332.609,51	99,69	2.322.193,41	99,69
Assistência Hospitalar e Ambulatorial	254.003,05	0,00	0,00	0,00	0,00	0,00
Suporte Profilático e Terapêutico	47.117,55	0,00	0,00	0,00	0,00	0,00
Vigilância Sanitária	67.445,23	87.445,23	7.290,00	0,31	7.290,00	0,31
Vigilância Epidemiológica	0,00	87.445,23	0,00	0,00	0,00	0,00
Alimentação e Nutrição	0,00	0,00	0,00	0,00	0,00	0,00
Outras Subfunções	1.450.321,03	851.585,34	0,00	0,00	0,00	0,00
TOTAL	3.933.999,04	4.937.029,61	2.339.899,51	100,00	2.329.483,41	100,00

Análise e Considerações Gerais

Algumas despesas previstas para o 1º quadrimestre só foram executadas neste 2º quadrimestre de 2017, haja vista desbloqueio de contas específicas e recebimentos de incentivos que não haviam sido creditados nos 4 primeiros meses do ano.

As receitas provenientes da União (Ministério da Saúde), correspondem à 50,90% do saldo recebido pelo município, enquanto que a Secretaria Estadual de Saúde permanece com apenas 3,74% dos recursos recebidos para Financiamento do SUS.

O município executou de janeiro a agosto de 2018 o montante de R\$ 1.152.366,96 com despesas totais na área da saúde (incluindo custeio de ações e serviços e investimentos executados).

2.2 Relatório da execução financeira por bloco de financiamento (Fonte: SIOPS)

Bloco de Financiamento	RECEITAS						DESPESAS(7)				MOVIMENTAÇÃO FINANCEIRA (8)		
	Transferências fundo a fundo			Op. de Crédito Atend- Outros 3.1	Recursos Próprios	Total	Dotação Atualizada	Despesa Empenhada	Despesa Liquidada	Despesa Paga	Resto a Pagar Outros Pagtos	Saldo Financeiro no Exercício Anterior	Saldo Financeiro no Exercício Atual
	Federal	Estadual	Outros Municípios ³										
Atenção básica	606.984,64	0,00	0,00	0,00	120.467,02	727.451,66	2.542.390,82	642.980,44	642.980,44	642.780,44	0,00	0,00	84.671,22
Piso de Atenção Básica Fixo (PAB Fixo)	153.570,64	0,00	0,00	0,00	120.467,02	274.037,66	1.199.870,94	274.237,66	274.237,66	274.037,66	0,00	0,00	0,00
Piso de Atenção Básica Variável (PAB Variável)	453.414,00	0,00	0,00	0,00	0,00	453.414,00	1.342.519,88	368.742,78	368.742,78	368.742,78	0,00	0,00	84.671,22
Saúde da Família	221.030,00	0,00	0,00	0,00	0,00	221.030,00	468.353,05	150.715,96	150.715,96	150.715,96	0,00	0,00	70.314,04
Agentes Comunitários de Saúde	163.254,00	0,00	0,00	0,00	0,00	163.254,00	691.980,79	150.718,30	150.718,30	150.718,30	0,00	0,00	12.535,70
Saúde Bucal	69.130,00	0,00	0,00	0,00	0,00	69.130,00	182.186,04	67.308,52	67.308,52	67.308,52	0,00	0,00	1.821,48
Vigilância em Saúde	0,00	0,00	0,00	0,00	7.290,00	7.290,00	154.890,45	7.290,00	7.290,00	7.290,00	0,00	0,00	0,00
Vigilância Epidemiológica e Ambiental em Saúde	0,00	0,00	0,00	0,00	7.290,00	7.290,00	87.445,23	7.290,00	7.290,00	7.290,00	0,00	0,00	0,00
Vigilância Sanitária	0,00	0,00	0,00	0,00	0,00	0,00	67.445,22	0,00	0,00	0,00	0,00	0,00	0,00
Assistência Farmacêutica	27.706,64	0,00	0,00	0,00	6.253,80	33.960,44	47.117,55	33.960,44	33.960,44	33.960,44	0,00	0,00	0,00
Componente Básico da Assistência Farmacêutica	27.706,64	0,00	0,00	0,00	6.253,80	33.960,44	47.117,55	33.960,44	33.960,44	33.960,44	0,00	0,00	0,00
Outros Programas Financ por Transf Fundo a Fundo	425.620,69	14.639,00	0,00	9.228,91	1.018.356,14	1.467.844,74	2.192.630,79	1.655.668,63	1.645.252,53	1.596.279,69	0,00	644.493,71	516.058,76

Análise e Considerações Gerais

A planilha descrita acima apresenta as receitas creditadas no município por meio de Incentivo financeiro repassado pelo Ministério da Saúde, no que diz respeito à manutenção dos programas/ações financiadas pelo Ministério da Saúde. Como já foi explanado no Relatório do 1º Quadrimestre nos primeiros meses de 2017, a Secretaria Municipal de Saúde de Nazária utilizou recursos oriundos apenas do Fundo de Participação do Município para pagamento das despesas com saúde (folha de pagamento e encargos, materiais de consumo e custeio dos serviços) haja vista período de transição que impossibilitou a utilização das contas com recursos federais.

Neste 2º quadrimestre A SMS conseguiu equilibrar as receitas e tem utilizado a totalidade dos recursos repassados pelo Ministério da Saúde mais uma complementação oriunda do Cofinanciamento Estadual e do Fundo Municipal de Participação.

2.3 INDICADORES FINANCEIROS (Fonte: SIOPS)

INDICADORES		RESULTADO ATÉ O QUADRIMESTRE (%)
1.1	Participação % da receita de impostos na receita total do Município	0,90
1.2	Participação % das transferências intergovernamentais na receita total	91,74
1.3	Participação % das Transferências para a Saúde (SUS) no total de	8,11
1.4	Participação % das Transferências da União para a Saúde no total de	99,12
1.5	Participação % das Transferências da União para a Saúde (SUS) no	15,10
1.6	Participação % da Receita de Impostos e Transferências	38,48
1.7	Para Fins de Cálculo do Percentual da LC141/2012	0,00
2.1	Despesa total com Saúde, em R\$/hab, sob responsabilidade do	R\$277,39
2.2	Participação % da despesa com pessoal na despesa total com Saúde	74,13
2.3	Participação % da despesa com medicamentos na despesa total com	2,46
2.4	Participação % da desp. com serviços de terceiros - pessoa jurídica na	8,07
2.5	Participação % da despesa com investimentos na despesa total com	5,71
3.1	% das transferências para a Saúde em relação à despesa total do	45,92
3.2	% da receita própria aplicada em Saúde conforme a LC 141/2012	22,20

Análise e Considerações

Conforme observado nos indicadores financeiros acima, a atual Gestão municipal cumpriu o percentual mínimo de receita própria aplicada na área da Saúde também neste segundo Quadrimestre (foram investidos 22,20 % de receita própria aplicada em Saúde).

É válido lembrar que no primeiro quadrimestre alcançamos percentual superior (de 29,67 %) , por questões que já foram detalhadas anteriormente (questões burocráticas envolvendo transações bancárias e mudança de gestor fizeram com que as contas municipais contendo recursos oriundos do Ministério da Saúde ficassem bloqueadas, o que fez com que o município de forma emergencial utilizasse apenas recursos oriundos do Fundo de Participação Municipal para custeio das despesas com saúde).

De modo geral, apesar das dificuldades financeiras atuais, a atual gestão permanece superando o percentual de receita própria aplicado em todo o ano de 2016 (que corresponde à gestão anterior, que por sua vez foi de apenas 15,05%)

3. Auditorias realizadas ou em fase de execução no período e suas recomendações

3.1 AUDITORIAS REALIZADAS

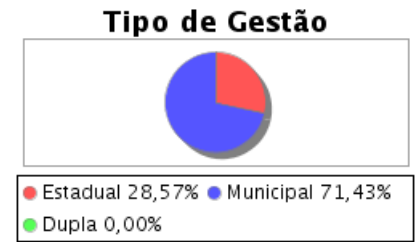
Não existe auditorias realizadas ou em fase de execução

4 - Oferta e produção de Serviços Públicos na Rede Assistencial própria contratada e conveniada, cotejando esses dados com os indicadores de saúde da população em seu âmbito de atuação.

4.1 RELATÓRIO TIPO DE ESTABELECIMENTO E TIPO DE ADMINISTRAÇÃO (FONTE: SCNES)

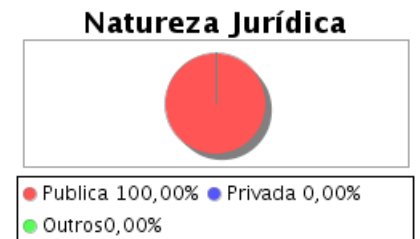
4.1.1 TIPO GESTÃO

TIPO DE ESTABELECIMENTO	TOTAL	TIPO DE GESTÃO		
		MUNICI	ESTAD	DUPL
CENTRAL DE GESTAO EM SAUDE	1	1	0	0
CENTRO DE SAUDE/UNIDADE BASICA	3	3	0	0
POSTO DE SAUDE	1	1	0	0
UNIDADE DE APOIO DIAGNOSE E	1	0	1	0
UNIDADE MOVEL DE NIVEL PRE-	1	0	1	0
Total	7	5	2	0



4.1.2 NATUREZA JURÍDICA (GERÊNCIA)

NATUREZA JURÍDICA (GERÊNCIA)	TOTAL	TIPO DE GESTÃO		
		MUNIC	ESTAD	DUPLA
MUNICIPAL	7	5	2	0
Total	7	5	2	0



Análise e considerações

A Secretaria Municipal de Nazária possui a seguinte Rede Física instalada e cadastrada no Sistema de Cadastro Nacional de Estabelecimentos de Saúde(SCNES):

-01 Laboratório Regional de Prótese Dentária

-03 Unidades Básicas de Saúde

-02 Postos de Saúde

-01 Unidade de Serviço Móvel de Urgência Básico

Ao final do 1º quadrimestre (agosto de 2017), a SMS de Nazária tinaugurou 01 Unidade Básica de Saúde Porte 1-UBS Clementino Neto que desde então encontra-se em funcionamento acolhendo 1 ESF, 1 ESB além dos profissionais do NASF que também prestam apoio e fazem atendimento nesta UBS.

O SAMU permanece em pleno funcionamento mas, ainda não recebeu custeio/habilitação do Ministério da Saúde

A atual gestão desconhece esse estabelecimento de saúde de Gestão estadual apresentado acima (UNIDADE DE APOIO DIAGNOSE E TERAPIA (SADT ISOLADO)).

4.2.1 PRODUÇÃO DA ATENÇÃO BÁSICA

GRUPO PROCEDIMENTO	SISTEMA DE INFORMAÇÕES AMBULATORIAIS	
	QTD. APROVADA	
01 Ações de promoção e prevenção em saúde	7.378,00	
02 Procedimentos com finalidade diagnóstica	148,00	
03 Procedimentos clínicos	6.172,00	
04 Procedimentos cirúrgicos	186,00	
05 Transplantes de órgãos, tecidos e células	0,00	
06 Medicamentos	0,00	
07 Órteses, próteses e materiais especiais	0,00	
08 Ações complementares da atenção à saúde	0,00	
Total	13.884,00	

4.2.2 PRODUÇÃO DE URGÊNCIA E EMERGÊNCIA POR GRUPO DE PROCEDIMENTOS

GRUPO PROCEDIMENTO	SISTEMA DE INFORMAÇÕES AMBULATORIAIS		SISTEMA DE INFORMAÇÕES HOSPITALARES	
	QTD. APROVADA	VALOR APROVADO	AIH PAGAS	VALOR TOTAL
01 Ações de promoção e prevenção em saúde	0,00	0,00	0,00	0,00
02 Procedimentos com finalidade diagnóstica	0,00	0,00	0,00	0,00
03 Procedimentos clínicos	0,00	0,00	0,00	0,00
04 Procedimentos cirúrgicos	0,00	0,00	0,00	0,00
05 Transplantes de órgãos, tecidos e células	0,00	0,00	0,00	0,00
06 Medicamentos	0,00	0,00	0,00	0,00
07 Órteses, próteses e materiais especiais	0,00	0,00	0,00	0,00

GRUPO PROCEDIMENTO	SISTEMA DE INFORMAÇÕES AMBULATORIAIS		SISTEMA DE INFORMAÇÕES HOSPITALARES	
	QTD. APROVADA	VALOR APROVADO	AIH PAGAS	VALOR TOTAL
08 Ações complementares da atenção à saúde	0,00	0,00	0,00	0,00
Total	0,00	0,00	0,00	0,00

4.2.3 PRODUÇÃO DE ATENÇÃO PSICOSSOCIAL POR FORMA DE ORGANIZAÇÃO

FORMA ORGANIZAÇÃO	SISTEMA DE INFORMAÇÃO AMBULATORIAIS		SISTEMA DE INFORMAÇÕES HOSPITALARES	
	QTD. APROVADA	VALOR APROVADO	AIH PAGAS	VALOR TOTAL
030108 Atendimento/Acompanhamento psicossocial	0,00	0,00	0,00	0,00
030317 Tratamento dos transtornos mentais e comportamentais	0,00	0,00	0,00	0,00

4.2.4 PRODUÇÃO DA ATENÇÃO AMBULATORIAL ESPECIALIZADA E HOSPITALAR POR GRUPO DE PROCEDIMENTOS

GRUPO PROCEDIMENTO	SISTEMA DE INFORMAÇÕES AMBULATORIAIS		SISTEMA DE INFORMAÇÕES HOSPITALARES	
	QTD. APROVADA	VALOR APROVADO	AIH PAGAS	VALOR TOTAL
01 Ações de promoção e prevenção em saúde	0,00	0,00	0,00	0,00
02 Procedimentos com finalidade diagnóstica	0,00	0,00	0,00	0,00
03 Procedimentos clínicos	0,00	0,00	0,00	0,00
04 Procedimentos cirúrgicos	0,00	0,00	0,00	0,00
05 Transplantes de órgãos, tecidos e células	0,00	0,00	0,00	0,00
06 Medicamentos	0,00	0,00	0,00	0,00
07 Órteses, próteses e materiais especiais	0,00	0,00	0,00	0,00
08 Ações complementares da atenção à saúde	0,00	0,00	0,00	0,00
Total	0,00	0,00	0,00	0,00

4.2.5 PRODUÇÃO DA ASSISTÊNCIA FARMACÊUTICA

4.2.6 PRODUÇÃO DE VIGILÂNCIA EM SAÚDE POR GRUPO DE PROCEDIMENTOS

GRUPO PROCEDIMENTO	SISTEMA DE INFORMAÇÕES AMBULATORIAIS	
	QTD. APROVADA	VALOR APROVADO

GRUPO PROCEDIMENTO	SISTEMA DE INFORMAÇÕES AMBULATORIAIS	
	QTD. APROVADA	VALOR APROVADO
01 Ações de promoção e prevenção em saúde	111,00	0,00
02 Procedimentos com finalidade diagnóstica	0,00	0,00
03 Procedimentos clínicos	0,00	0,00
04 Procedimentos cirúrgicos	0,00	0,00
05 Transplantes de órgãos, tecidos e células	0,00	0,00
06 Medicamentos	0,00	0,00
07 Órteses, próteses e materiais especiais	0,00	0,00
08 Ações complementares da atenção à saúde	0,00	0,00
Total	111,00	0,00

Análise e Considerações

As informações acima listadas, referem-se ao quantitativo de procedimentos realizados no âmbito da Saúde municipal. Por se tratar de um município de pequeno porte cuja Rede de Atenção à Saúde resume-se à Atenção Primária em Saúde e 1 Unidade de Serviço Móvel de Urgência-SAMU Básico (que embora em funcionamento ainda aguarda habilitação e custeio do MS).

Todos os procedimentos obrigatórios na Atenção Básica são realizados diariamente :consultas médicas, de enfermagem, odontológica, imunização, dispensação de medicamentos, procedimentos de enfermagem (avaliação de sinais vitais, curativos, aplicação de medicamentos), atividades de promoção da saúde e prevenção de agravos) mas, não apresentam-se em sua totalidade expostos nestas planilhas descritas acima haja vista inconsistências nos Sistemas de Informações dispostos : SIA e SIH. Lembrando que o município já possui 100% de suas Equipes utilizando o E-SUS AB e que estamos em processo de universalização do PEC-ESUS.

No geral, neste 2º Quadrimestre, o município de Nazária permanece fortalecendo a Atenção Básica como Porta de Entrada dos serviços de saúde no município e isso contribuiu para redefiní-la como ordenadora do cuidado e das redes de atenção à saúde. Isso pode ser confirmado quando comparamos o quantitativo de ações de promoção e prevenção da saúde com os serviços clínicos ambulatoriais que são realizados por estas mesmas Unidades Básicas de Saúde.

5. ANÁLISE E CONSIDERAÇÕES GERAIS

Considerações Gerais

Muitas mudanças foram realizadas no ano de 2017 com vistas a melhorar o funcionamento dos serviços de saúde existentes no município de Nazária mas, ainda enfrentamos dificuldades financeiras e irregularidades deixadas pela gestão anterior.

Avaliamos que Nazária seguiu neste segundo quadrimestre reagindo bem às mudanças executadas pela nova gestão (Unidades Básicas de Saúde em pleno funcionamento diários, farmácias básicas abastecidas, salário dos servidores da saúde em dias). Podemos avaliar o reflexo dessas ações por meio da satisfação da população que por sua vez já avalia positivamente a atual gestão.

A atual gestão reconhece que muito ainda precisa ser corrigido e ajustado e compromete-se a continuar contribuindo com a melhoria da saúde do município de forma que o Relatório Anual de Gestão 2017 e Demais Relatórios Quadrimestrais apresentem mais avanços significativos dos que os já verificados nestes dois primeiros quadrimestres de 2017.

Desta forma, buscamos contribuir cada vez mais com o Fortalecimento da Rede de Atnção à Saúde do Município garantindo resolutividade e satisfação dos usuários assistidos por nossos serviços de saúde.

6. STATUS DO RELATÓRIO DETALHADO DO QUADRIMESTRE

6.1 Apresentação no Conselho

Data de apresentação no Conselho de Saúde: 16/01/2018

6.2 Solicitação de apresentação na Casa Legislativa

Data de solicitação da Audiência Pública: 21/02/2018

6.3 Apresentação na Casa Legislativa

Data de apresentação na Casa Legislativa: 27/02/2018

7. ARQUIVOS ANEXOS

Documento
RelatorioQuadrimestral.pdf

NAZARIA - PI, ____ de _____ de ____.



SARGSUS - Sistema de Apoio ao Relatório de Gestão

Secretaria Municipal de Saúde - NAZARIA**CNPJ: 10.886.150/0001-06****Telefone: (86) 3219-0040 - E-mail: saudenazaria@hotmail.com****NAZARIA - PI****RELATÓRIO DETALHADO DO QUADRIMESTRE ANTERIOR - RDQA
PERÍODO DE SETEMBRO A DEZEMBRO - 3º QUADRIMESTRE DE 2017****1. DADOS DE IDENTIFICAÇÃO****1.1 SECRETÁRIO(A) DE SAÚDE QUE ELABOROU O RELATÓRIO****Nome:** MARIA GABRYELLA PEREIRA DA SILVA**Data da Posse:** 02/01/2017**1.2 PLANO DE SAÚDE****O Estado/Município tem Plano de Saúde?** SIM**Período a que se refere o Plano:** 2014 à 2017**Status:** Aprovado**Data de entrega no Conselho de Saúde** 18/07/2016**Introdução - Considerações Iniciais**

O planejamento é uma função estratégica para a atuação resolutiva do SUS e se consubstancia nos seus instrumentos básicos: Plano de Saúde (PS), Programação Anual de Saúde (PAS) e Relatório Anual de Gestão (RAG) e em instrumentos complementares, como por exemplo, o Relatório Detalhado do Quadrimestre - RDQ que, em conjunto com o RAG possibilitam aplicar o processo de monitoramento como retroalimentação para os meses e/ou ano subsequente.

Assim como o RAG, os Relatórios Quadrimestrais permitem a verificação da efetividade e da eficiência alcançadas na atenção integral à saúde, subsidia as atividades de controle e auditoria, além de constituir-se em importante instrumento de controle social e de referência para a participação social na atuação municipal em saúde.

O RDQ aqui detalhado apresentará uma consolidação de informações da execução física e financeira coletadas nas bases de dados oficiais do MS, com registros da atuação da Secretaria Municipal de Saúde no âmbito do SUS bem como orienta eventuais redirecionamentos que se fizerem necessários.

2. Montante e fonte de recursos aplicados no período (Fonte: SIOPS)**2.1 Relatório resumido de execução orçamentária - RREO**

RECEITA PARA APURAÇÃO DA APLICAÇÃO EM AÇÕES E SERVIÇOS PÚBLICOS DE SAÚDE	PREVISÃO INICIAL	PREVISÃO ATUALIZADA (a)	RECEITAS REALIZADAS	
			Até o Quadrimestre (b)	% (b/a) x 100
RECEITA DE IMPOSTOS LÍQUIDA (I)	681.154,37	290.154,37	236.112,84	81,37
Imposto Predial e Territorial Urbano - IPTU	9.005,52	9.005,52	2.553,86	28,35
Imposto sobre Transmissão de Bens Intervivos - ITBI	48.642,69	48.642,69	1.368,74	2,81
Imposto sobre Serviços de Qualquer Natureza - ISS	386.345,07	107.345,07	107.119,67	99,79
Imposto de Renda Retido na Fonte - IRRF	237.161,09	125.161,09	125.070,57	99,92
Imposto Territorial Rural - ITR	0,00	0,00	0,00	0,00
Multas, Juros de Mora e Outros Encargos dos Impostos	0,00	0,00	0,00	0,00
Dívida Ativa dos Impostos	0,00	0,00	0,00	0,00
Multas, Juros de Mora e Outros Encargos da Dívida Ativa	0,00	0,00	0,00	0,00
RECEITA DE TRANSFERÊNCIAS CONSTITUCIONAIS E LEGAIS (II)	8.144.216,01	7.494.216,01	7.491.980,75	99,98

RECEITA PARA APURAÇÃO DA APLICAÇÃO EM AÇÕES E SERVIÇOS PÚBLICOS DE SAÚDE	PREVISÃO INICIAL	PREVISÃO ATUALIZADA (a)	RECEITAS REALIZADAS	
			Até o Quadrimestre (b)	% (b/a) x 100
Cota-Parte FPM	7.012.644,04	6.224.644,04	6.224.562,42	99,99
Cota-Parte ITR	828,04	828,04	773,05	93,35
Cota-Parte IPVA	5.225,98	25.225,98	24.522,14	97,20
Cota-Parte ICMS	1.121.856,03	1.239.856,03	1.239.806,71	99,99
Cota-Parte IPI-Exportação	400,55	400,55	325,87	81,35
Compensações Financeiras Provenientes de Impostos e Transferências Constitucionais	3.261,37	3.261,37	1.990,56	61,03
Desoneração ICMS (LC 87/96)	3.261,37	3.261,37	1.990,56	61,03
Outras				
TOTAL DAS RECEITAS PARA APURAÇÃO DA APLICAÇÃO EM AÇÕES E SERVIÇOS PÚBLICOS DE SAÚDE (III) = I + II	8.825.370,38	7.784.370,38	7.728.093,59	99,28

RECEITAS ADICIONAIS PARA FINANCIAMENTO DA SAÚDE	PREVISÃO INICIAL	PREVISÃO ATUALIZADA (c)	RECEITAS REALIZADAS	
			Até o Quadrimestre (d)	% (d/c) x 100
TRANSFERÊNCIA DE RECURSOS DO SISTEMA ÚNICO DE SAÚDE-SUS	2.609.778,01	2.706.778,01	2.959.675,59	109,34
Provenientes da União	2.301.867,53	2.382.867,53	2.878.278,39	120,79
Provenientes dos Estados	277.185,85	266.185,85	24.028,00	9,03
Provenientes de Outros Municípios	0,00	0,00	0,00	0,00
Outras Receitas do SUS	30.724,63	57.724,63	57.369,20	99,38
TRANSFERÊNCIAS VOLUNTÁRIAS				
RECEITA DE OPERAÇÕES DE CRÉDITO VINCULADAS À SAÚDE	0,00	0,00	0,00	0,00
OUTRAS RECEITAS PARA FINANCIAMENTO DA SAÚDE	0,00	0,00	0,00	0,00
TOTAL RECEITAS ADICIONAIS PARA FINANCIAMENTO DA SAÚDE	2.609.778,01	2.706.778,01	2.959.675,59	109,34

DESPESAS COM SAÚDE (Por Grupo de Natureza da Despesa)	DOTAÇÃO INICIAL	DOTAÇÃO ATUALIZADA (e)	DESPESAS EXECUTADAS		
			Liquidadas Até o Quadrimestre (f)	Inscritas em Restos a Pagar não Processados (g)	% (f+g) /e
DESPESAS CORRENTES	4.371.689,14	4.039.330,73	3.540.778,78	7.240,00	87,84
Pessoal e Encargos Sociais	2.815.055,78	2.748.666,18	2.622.548,32	0,00	95,41
Juros e Encargos da Dívida	0,00	0,00	0,00	0,00	0,00
Outras Despesas Correntes	1.556.633,36	1.290.664,55	918.230,46	7.240,00	71,70
DESPESAS DE CAPITAL	543.487,27	244.239,19	244.239,19	0,00	100,00
Investimentos	543.487,27	244.239,19	244.239,19	0,00	100,00

DESPESAS COM SAÚDE (Por Grupo de Natureza da Despesa)	DOTAÇÃO INICIAL	DOTAÇÃO ATUALIZADA (e)	DESPESAS EXECUTADAS		
			Liquidadas Até o Quadrimestre (f)	Inscritas em Restos a Pagar não Processados (g)	% (f+g) /e)
Inversões Financeiras	0,00	0,00	0,00	0,00	0,00
Amortização da Dívida	0,00	0,00	0,00	0,00	0,00
TOTAL DAS DESPESAS COM SAÚDE (IV)	4.915.176,41	4.283.569,92		3.792.258,00	88,53

DESPESAS COM SAÚDE NÃO COMPUTADAS PARA FINS DE APURAÇÃO DO PERCENTUAL MÍNIMO	DOTAÇÃO O INICIAL	DOTAÇÃO ATUALIZADA	DESPESAS EXECUTADAS		
			Liquidadas Até o Quadrimestre (h)	Inscritas em Restos a Pagar não Processados (i)	% [(h+i)/ IV (f+g)]
DESPESAS COM INATIVOS E PENSIONISTAS	N/A	-2,00	0,00	0,00	0,00
DESPESA COM ASSISTÊNCIA À SAÚDE QUE NÃO ATENDE AO PRINCÍPIO DE ACESSO UNIVERSAL	N/A	-2,00	0,00	0,00	0,00
DESPESAS CUSTEADAS COM OUTROS RECURSOS	N/A	-2,00	2.284.222,97	7.240,00	60,42
Recursos de Transferências do Sistema Único de Saúde - SUS	N/A	-2,00	2.284.222,97	7.240,00	60,42
Recursos de Operações de Crédito	N/A	-2,00	0,00	0,00	0,00
Outros Recursos	N/A	-2,00	0,00	0,00	0,00
OUTRAS AÇÕES E SERVIÇOS NÃO COMPUTADOS	N/A	-2,00	0,00	0,00	0,00
RESTOS A PAGAR NÃO PROCESSADOS INSCRITOS INDEVIDAMENTE NO EXERCÍCIO SEM DISPONIBILIDADE FINANCEIRA ¹	N/A	-1,00	-1,00	0,00	-2,00
DESPESAS CUSTEADAS COM DISPONIBILIDADE DE CAIXA VINCULADA AOS RESTOS A PAGAR CANCELADOS ²	N/A	-1,00	0,00	0,00	0,00
DESPESAS CUSTEADAS COM RECURSOS VINCULADOS À PARCELA DO PERCENTUAL MÍNIMO QUE NÃO FOI APLICADA EM AÇÕES E SERVIÇOS DE SAÚDE EM EXERCÍCIOS ANTERIORES ³	N/A	-1,00	0,00	0,00	0,00
TOTAL DAS DESPESAS COM SAÚDE NÃO COMPUTADAS (V)		-1,00	-2,00	2.291.463,00	60,42

TOTAL DAS DESPESAS COM AÇÕES E SERVIÇOS PÚBLICOS DE SAÚDE (VI) = [(IV(f+g)-V(h+i))]		N/A		99,00		0,00
--	--	-----	--	-------	--	------

PERCENTUAL DE APLICAÇÃO EM AÇÕES E SERVIÇOS PÚBLICOS DE SAÚDE SOBRE A RECEITA DE IMPOSTOS LÍQUIDA E TRANSFERÊNCIAS CONSTITUCIONAIS E LEGAIS (VII%) = (VII / IIIb x 100) - LIMITE CONSTITUCIONAL 15% ⁴ E 5	VALOR
PERCENTUAL DE APLICAÇÃO EM AÇÕES E SERVIÇOS PÚBLICOS DE SAÚDE SOBRE A RECEITA DE IMPOSTOS LÍQUIDA E TRANSFERÊNCIAS CONSTITUCIONAIS E LEGAIS (VII%) = [VI(h+i) / IIIb X 100] - LIMITE CONSTITUCIONAL 15% ⁴	19,41

VALOR REFERENTE À DIFERENÇA ENTRE O VALOR EXECUTADO E O LIMITE MÍNIMO CONSTITUCIONAL [(VII-(15*IIIb)/100)] ⁶	VALOR
---	-------

VALOR REFERENTE À DIFERENÇA ENTRE O VALOR EXECUTADO E O LIMITE MÍNIMO CONSTITUCIONAL $[(VII-(15^{*}IIIb)/100)]6$	VALOR
VALOR REFERENTE À DIFERENÇA ENTRE O VALOR EXECUTADO E O LIMITE MÍNIMO CONSTITUCIONAL $[VI(h+i)-(15^{*}IIIb)/100]$	341.580,96

EXECUÇÃO DE RESTOS A PAGAR NÃO PROCESSADOS INSCRITOS COM DISPONIBILIDADE DE CAIXA	INSCRITOS	CANCELADO S/ PRESCRITO	PAGOS	A PAGAR	PARCELA CONSIDERADA NO LIMITE
Inscritos em 2017	0,00	N/A	N/A	N/A	0,00
Inscritos em 2016	0,00	0,00	0,00	0,00	0,00
Inscritos em 2015	47.796,00	47.796,00	0,00	0,00	0,00
Inscritos em 2014	1.257,00	0,00	1.257,00	0,00	0,00
Inscritos em 2013	0,00	0,00	0,00	0,00	0,00
Inscritos em 2012	0,00	0,00	0,00	0,00	0,00
Total	49.052,00	47.796,00	1.257,00	0,00	0,00

CONTROLE DOS RESTOS A PAGAR CANCELADOS OU PRESCRITOS PARA FINS DE APLICAÇÃO DA DISPONIBILIDADE DE CAIXA CONFORME ARTIGO 24, § 1º e 2º	RESTOS A PAGAR CANCELADOS OU PRESCRITOS		
	Saldo Inicial	Despesas custeadadas no exercício de referência(l)	Saldo Final (Não Aplicado)
Restos a Pagar Cancelados ou Prescritos em 2017	0,00	0,00	0,00
Restos a Pagar Cancelados ou Prescritos em 2016	0,00	0,00	0,00
Restos a Pagar Cancelados ou Prescritos em 2015	0,00	0,00	0,00
Restos a Pagar Cancelados ou Prescritos em 2014	0,00	0,00	0,00
Restos a Pagar Cancelados ou Prescritos em 2013	0,00	0,00	0,00
Restos a Pagar Cancelados ou Prescritos em 2012	N/A	N/A	N/A
Total (VIII)	0,00	0,00	0,00

CONTROLE DO VALOR REFERENTE AO PERCENTUAL MÍNIMO NÃO CUMPRIDO EM EXERCÍCIOS ANTERIORES PARA FINS DE APLICAÇÃO DOS RECURSOS VINCULADOS CONFORME ARTIGOS 25 E 26	LIMITE NÃO CUMPRIDO		
	SALDO INICIAL	Despesas custeadadas no exercício de referência (k)	Saldo Final (Não Aplicado)
Diferença de limite não cumprido em 2016	0,00	0,00	0,00
Diferença de limite não cumprido em 2015	0,00	0,00	0,00
Diferença de limite não cumprido em 2014	0,00	0,00	0,00

CONTROLE DO VALOR REFERENTE AO PERCENTUAL MÍNIMO NÃO CUMPRIDO EM EXERCÍCIOS ANTERIORES PARA FINS DE APLICAÇÃO DOS RECURSOS VINCULADOS CONFORME ARTIGOS 25 E 26	LIMITE NÃO CUMPRIDO		
	SALDO INICIAL	Despesas custeadadas no exercício de referência (k)	Saldo Final (Não Aplicado)
Diferença de limite não cumprido em 2013	0,00	0,00	0,00
Total (IX)	0,00	0,00	0,00

DESPESAS COM SAÚDE (Por Subfunção)	DOTAÇÃO INICIAL	DOTAÇÃO ATUALIZADA	DESPESAS EXECUTADAS		
			Liquidadas Até o Quadrimestre (l)	Inscritas em Restos a Pagar (m)	% $[(l+m)/total(l+m)] \times 100$
Atenção Básica	2.115.112,18	4.268.124,69	3.776.227,97	7.240,00	99,77
Assistência Hospitalar e Ambulatorial	254.003,05	0,00	0,00	0,00	0,00
Suporte Profilático e Terapêutico	47.117,55	0,00	0,00	0,00	0,00
Vigilância Sanitária	67.445,23	15.445,23	8.790,00	0,00	0,23
Vigilância Epidemiológica	0,00	0,00	0,00	0,00	0,00
Alimentação e Nutrição	0,00	0,00	0,00	0,00	0,00
Outras Subfunções	1.450.321,03	0,00	0,00	0,00	0,00
TOTAL	3.933.999,04	4.283.569,92		3.792.258,00	100,00

Análise e Considerações Gerais

As despesas provenientes do Ministério da Saúde ainda correspondem à maior parte do incentivo financeiro recebido pelo município de Nazária. A Secretaria Estadual de Saúde repassa parte deste incentivo sob a forma de cofinanciamento estadual, embora esses repasses não aconteçam de forma mensal/regular.

Neste 3º Quadrimestre, as despesas correntes ocorridas com pessoal e encargos correspondem à maior parte das despesas no âmbito da saúde, seguidas de despesas com investimentos, tais como aquisição de insumos, equipamentos, medicamentos para os serviços de saúde do município.

Neste período, o município cumpriu o Percentual de aplicação em ações e serviços públicos de saúde sobre a receita de impostos líquida e transferências constitucionais e legais (mínimo de 15% da receita própria), alcançando 19,41%, o que demonstra que houve manutenção dos investimentos realizados com receita própria em prol de melhorias do Sistema de Saúde pública municipal.

Em relação às despesas com saúde, a Atenção Básica permanece como maior ordenadora de cuidado e de gastos, haja vista que a Rede de Atenção do município não dispõe de serviços de média e alta complexidade. Embora tenham sido previstos na dotação inicial para Assistência Hospitalar e ambulatorial, o serviço SAMU Básico do município, embora em funcionamento, ainda não foi habilitado, desta forma, ainda não recebe financiamento pelo Ministério da Saúde.

2.2 Relatório da execução financeira por bloco de financiamento (Fonte: SIOPS)

Bloco de Financiamento	RECEITAS						DESPESAS(7)					MOVIMENTAÇÃO FINANCEIRA	
	Transferências fundo a fundo			Op. de Crédito Atend-Outros 3.1	Recursos Próprios	Total	Dotação Atualizada	Despesa Empenhada	Despesa Liquidada	Despesa Paga	Despesa Orçada	Resto a Pagar Outros Pagtos	Saldo Financeiro no Exercício Anterior
	Federal	Estadual	Outros Municípios³										
Atenção básica	1.738.429,96	0,00	0,00	0,00	711.023,82	2.449.453,78	2.327.091,13	2.200.721,57	2.200.721,57	2.200.721,57	1.914.000,00	0,00	0,00
Piso de Atenção Básica Fixo (PAB Fixo)	870.355,96	0,00	0,00	0,00	711.023,82	1.581.379,78	1.631.631,25	1.581.379,78	1.581.379,78	1.581.379,78	776.000,00	0,00	0,00
Piso de Atenção Básica Variável (PAB Variável)	868.074,00	0,00	0,00	0,00	0,00	868.074,00	695.459,88	619.341,79	619.341,79	619.341,79	1.138.000,00	0,00	0,00
Saúde da Família	342.240,00	0,00	0,00	0,00	0,00	342.240,00	315.353,05	304.447,44	304.447,44	304.447,44	448.000,00	0,00	0,00
Agentes Comunitários de Saúde	274.794,00	0,00	0,00	0,00	0,00	274.794,00	243.980,79	215.537,30	215.537,30	215.537,30	419.000,00	0,00	0,00
Saúde Bucal	107.040,00	0,00	0,00	0,00	0,00	107.040,00	136.126,04	99.357,05	99.357,05	99.357,05	271.000,00	0,00	0,00
Núcleo Apoio Saúde Família	144.000,00	0,00	0,00	0,00	0,00	144.000,00	0,00	0,00	0,00	0,00	0,00	0,00	0,00
Atenção de MAC Ambulatorial e Hospitalar	67.500,00	0,00	0,00	0,00	0,00	67.500,00	0,00	0,00	0,00	0,00	0,00	0,00	0,00
Fundo de Ações Estratégicas e Compensação -FAEC	67.500,00	0,00	0,00	0,00	0,00	67.500,00	0,00	0,00	0,00	0,00	0,00	0,00	0,00
Outros Programas Financ por Transf Fundo a Fundo	67.500,00	0,00	0,00	0,00	0,00	67.500,00	0,00	0,00	0,00	0,00	0,00	0,00	0,00
Vigilância em Saúde	79.037,02	0,00	0,00	0,00	8.790,00	87.827,02	15.452,23	8.790,00	8.790,00	8.790,00	134.000,00	0,00	0,00
Vigilância Epidemiológica e Ambiental em Saúde	0,00	0,00	0,00	0,00	8.790,00	8.790,00	15.445,23	8.790,00	8.790,00	8.790,00	67.000,00	0,00	0,00
Vigilância Sanitária	79.037,02	0,00	0,00	0,00	0,00	79.037,02	7,00	0,00	0,00	0,00	67.000,00	0,00	0,00
Assistência Farmacêutica	43.326,92	0,00	0,00	0,00	15.138,02	58.464,94	62.117,55	58.464,94	58.464,94	58.464,94	11.000,00	0,00	0,00
Componente Básico da Assistência Farmacêutica	43.326,92	0,00	0,00	0,00	15.138,02	58.464,94	62.117,55	58.464,94	58.464,94	58.464,94	11.000,00	0,00	0,00
Bloco Investimentos na Rede de Serviços de Saúde	100.000,00	0,00	0,00	0,00	0,00	100.000,00	0,00	0,00	0,00	0,00	100.000,00	0,00	0,00
Outros Programas Financ por Transf Fundo a Fundo	849.984,49	0,00	0,00	66.758,20	765.683,07	1.682.425,76	1.878.909,01	1.524.281,46	1.517.041,46	1.461.509,62	2.321.000,00	0,00	644.493,71
Convênios	0,00	14.639,00	0,00	0,00	0,00	14.639,00	0,00	0,00	0,00	0,00	90.000,00	0,00	0,00

Análise e Considerações Gerais

A planilha descrita acima apresenta as receitas creditadas no município por meio de Incentivo financeiro repassado pelo Governo Federal, no que diz respeito à manutenção dos programas/ações financiadas pelo Ministério da Saúde. Esta planilha também apresenta as despesas ocorridas no município no âmbito da Saúde. Dentre essas despesas podemos observar a existência de contrapartida municipal oriunda do FPM, ocorridas em especial na Atenção Básica. De forma geral, pode-se observar que no 3º quadrimestre de 2017 as despesas com Atenção básica foram as mais frequentes, haja vista que a Rede de Atenção à Saúde do Município é constituída apenas de serviços básicos de saúde.

2.3 INDICADORES FINANCEIROS (Fonte: SIOPS)

INDICADORES		RESULTADO ATÉ O QUADRIMESTRE (%)
1.1	Participação % da receita de impostos na receita total do Município	1,13
1.2	Participação % das transferências intergovernamentais na receita total	95,34
1.3	Participação % das Transferências para a Saúde (SUS) no total de	14,60
1.4	Participação % das Transferências da União para a Saúde no total de	97,25
1.5	Participação % das Transferências da União para a Saúde (SUS) no	26,30
1.6	Participação % da Receita de Impostos e Transferências	37,01
1.7	Para Fins de Cálculo do Percentual da LC141/2012	0,00

INDICADORES		RESULTADO ATÉ O QUADRIMESTRE (%)
2.1	Despesa total com Saúde, em R\$/hab, sob responsabilidade do	R\$451,57
2.2	Participação % da despesa com pessoal na despesa total com Saúde	69,16
2.3	Participação % da despesa com medicamentos na despesa total com	5,83
2.4	Participação % da desp. com serviços de terceiros - pessoa jurídica na	8,09
2.5	Participação % da despesa com investimentos na despesa total com	6,44
3.1	% das transferências para a Saúde em relação à despesa total do	78,05
3.2	% da receita própria aplicada em Saúde conforme a LC 141/2012	19,42

Análise e Considerações

Conforme observado na planilha de indicadores financeiros descrita acima, apesar das dificuldades financeiras enfrentadas neste ano, e que persistiram nos 3 quadrimestres de 2017, a atual Gestão municipal cumpriu durante os 3 quadrimestres de 2017, o percentual mínimo de receita própria aplicada na área da Saúde, superando em muito a métrica repassada pela gestão anterior durante todo o ano de 2016, que foi de apenas 15,05%.

Só neste 3º quadrimestre a despesa por habitante com saúde foi de R\$ 451,57. O aumento dessas despesas realizadas no âmbito do SUS é refletido através dos investimentos que foram realizados no município (Reformas, Ampliação e Construção de Unidades de Saúde; Aquisição de equipamentos para Unidades de Saúde; Construção de Academia da Saúde; Dispensação de insumos e medicamentos nas Unidades de Saúde, Pagamento de Salários dos servidores da saúde regulares, dentre outros.

3. Auditorias realizadas ou em fase de execução no período e suas recomendações

3.1 AUDITORIAS REALIZADAS

Não existe auditorias realizadas ou em fase de execução

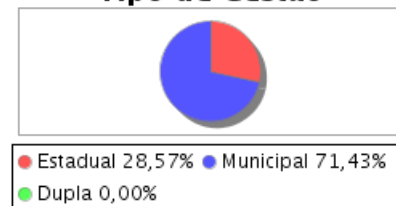
4 - Oferta e produção de Serviços Públicos na Rede Assistencial própria contratada e conveniada, cotejando esses dados com os indicadores de saúde da população em seu âmbito de atuação.

4.1 RELATÓRIO TIPO DE ESTABELECIMENTO E TIPO DE ADMINISTRAÇÃO (FONTE: SCNES)

4.1.1 TIPO GESTÃO

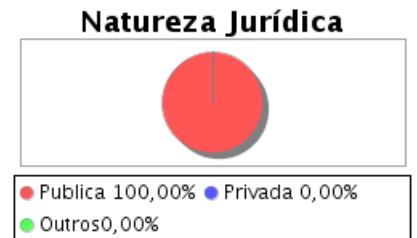
TIPO DE ESTABELECIMENTO	TOTAL	TIPO DE GESTÃO		
		MUNICI	ESTAD	DUPL
CENTRAL DE GESTAO EM SAUDE	1	1	0	0
CENTRO DE SAUDE/UNIDADE BASICA	3	3	0	0
POSTO DE SAUDE	1	1	0	0
UNIDADE DE APOIO DIAGNOSE E	1	0	1	0
UNIDADE MOVEL DE NIVEL PRE-	1	0	1	0
Total	7	5	2	0

Tipo de Gestão



4.1.2 NATUREZA JURÍDICA (GERÊNCIA)

NATUREZA JURÍDICA (GERÊNCIA)	TOTAL	TIPO DE GESTÃO		
		MUNIC	ESTAD	DUPLA
MUNICIPAL	7	5	2	0
Total	7	5	2	0



Análise e considerações

A Secretaria Municipal de Nazária possui a seguinte Rede Física instalada e cadastrada no Sistema de Cadastro Nacional de Estabelecimentos de Saúde(SCNES):

-01 Laboratório Regional de Prótese Dentária

-03 Unidades Básicas de Saúde

-02 Postos de Saúde

-01 Unidade de Serviço Móvel de Urgência Básico

O município de Nazária também aguarda a inauguração de 01 Academia da Saúde que encontra-se em processo de conclusão.

O SAMU já está em funcionamento mas, ainda não recebeu custeio/habilitação do Ministério da Saúde.

A atual gestão informa ainda que desconhece esse estabelecimento de saúde de Gestão estadual apresentado acima (UNIDADE DE APOIO DIAGNOSE E TERAPIA (SADT ISOLADO)).

4.2.1 PRODUÇÃO DA ATENÇÃO BÁSICA

GRUPO PROCEDIMENTO	SISTEMA DE INFORMAÇÕES AMBULATORIAIS
	QTD. APROVADA
01 Ações de promoção e prevenção em saúde	0,00
02 Procedimentos com finalidade diagnóstica	0,00
03 Procedimentos clínicos	0,00
04 Procedimentos cirúrgicos	0,00
05 Transplantes de órgãos, tecidos e células	0,00
06 Medicamentos	0,00
07 Órteses, próteses e materiais especiais	0,00
08 Ações complementares da atenção à saúde	0,00
Total	0,00

4.2.2 PRODUÇÃO DE URGÊNCIA E EMERGÊNCIA POR GRUPO DE PROCEDIMENTOS

GRUPO PROCEDIMENTO	SISTEMA DE INFORMAÇÕES AMBULATORIAIS		SISTEMA DE INFORMAÇÕES HOSPITALARES	
	QTD. APROVADA	VALOR APROVADO	AIH PAGAS	VALOR TOTAL
01 Ações de promoção e prevenção em saúde	0,00	0,00	0,00	0,00
02 Procedimentos com finalidade diagnóstica	0,00	0,00	0,00	0,00
03 Procedimentos clínicos	0,00	0,00	0,00	0,00
04 Procedimentos cirúrgicos	0,00	0,00	0,00	0,00
05 Transplantes de órgãos, tecidos e células	0,00	0,00	0,00	0,00
06 Medicamentos	0,00	0,00	0,00	0,00
07 Órteses, próteses e materiais especiais	0,00	0,00	0,00	0,00
08 Ações complementares da atenção à saúde	0,00	0,00	0,00	0,00
Total	0,00	0,00	0,00	0,00

4.2.3 PRODUÇÃO DE ATENÇÃO PSICOSSOCIAL POR FORMA DE ORGANIZAÇÃO

FORMA ORGANIZAÇÃO	SISTEMA DE INFORMAÇÃO AMBULATORIAIS		SISTEMA DE INFORMAÇÕES HOSPITALARES	
	QTD. APROVADA	VALOR APROVADO	AIH PAGAS	VALOR TOTAL
030108 Atendimento/Acompanhamento psicossocial	0,00	0,00	0,00	0,00
030317 Tratamento dos transtornos mentais e comportamentais	0,00	0,00	0,00	0,00

4.2.4 PRODUÇÃO DA ATENÇÃO AMBULATORIAL ESPECIALIZADA E HOSPITALAR POR GRUPO DE PROCEDIMENTOS

GRUPO PROCEDIMENTO	SISTEMA DE INFORMAÇÕES AMBULATORIAIS		SISTEMA DE INFORMAÇÕES HOSPITALARES	
	QTD. APROVADA	VALOR APROVADO	AIH PAGAS	VALOR TOTAL
01 Ações de promoção e prevenção em saúde	0,00	0,00	0,00	0,00
02 Procedimentos com finalidade diagnóstica	0,00	0,00	0,00	0,00
03 Procedimentos clínicos	0,00	0,00	0,00	0,00
04 Procedimentos cirúrgicos	0,00	0,00	0,00	0,00
05 Transplantes de órgãos, tecidos e células	0,00	0,00	0,00	0,00

GRUPO PROCEDIMENTO	SISTEMA DE INFORMAÇÕES AMBULATORIAIS		SISTEMA DE INFORMAÇÕES HOSPITALARES	
	QTD. APROVADA	VALOR APROVADO	AIH PAGAS	VALOR TOTAL
06 Medicamentos	0,00	0,00	0,00	0,00
07 Órteses, próteses e materiais especiais	0,00	0,00	0,00	0,00
08 Ações complementares da atenção à saúde	0,00	0,00	0,00	0,00
Total	0,00	0,00	0,00	0,00

4.2.5 PRODUÇÃO DA ASSISTÊNCIA FARMACÊUTICA

4.2.6 PRODUÇÃO DE VIGILÂNCIA EM SAÚDE POR GRUPO DE PROCEDIMENTOS

GRUPO PROCEDIMENTO	SISTEMA DE INFORMAÇÕES AMBULATORIAIS	
	QTD. APROVADA	VALOR APROVADO
01 Ações de promoção e prevenção em saúde	39,00	0,00
02 Procedimentos com finalidade diagnóstica	0,00	0,00
03 Procedimentos clínicos	0,00	0,00
04 Procedimentos cirúrgicos	0,00	0,00
05 Transplantes de órgãos, tecidos e células	0,00	0,00
06 Medicamentos	0,00	0,00
07 Órteses, próteses e materiais especiais	0,00	0,00
08 Ações complementares da atenção à saúde	0,00	0,00
Total	39,00	0,00

Análise e Considerações

As informações acima listadas, referem-se ao quantitativo de procedimentos realizados no âmbito da Saúde municipal. É válido lembrar que trata-se de um município de pequeno porte cuja Rede de Atenção à Saúde resume-se à Atenção Primária em Saúde e 1 Unidade de Serviço Móvel de Urgência-SAMU Básico (que embora em funcionamento ainda aguarda habilitação e custeio do MS).

Todos os procedimentos obrigatórios na Atenção Básica são realizados diariamente, tais como consultas médicas, de enfermagem, odontológica, imunização, dispensação de medicamentos, procedimentos de enfermagem (avaliação de sinais vitais, curativos, aplicação de medicamentos), atividades de promoção da saúde e prevenção de agravos) mas, não apresentam-se em sua totalidade expostos nestas planilhas descritas acima haja vista inconsistências nos Sistemas de Informações dispostos : SIA e SIH.

Lembrando que o município já possui 100% de suas Equipes utilizando o E-SUS AB e que já iniciou o processo de universalização do PEC-ESUS.

5. ANÁLISE E CONSIDERAÇÕES GERAIS

Considerações Gerais

A atual gestão de Nazária, realizou no ano de 2017 grandes transformações com intuito de melhorar o funcionamento dos serviços de saúde existentes mas, as dificuldades financeiras tem dificultado a execução de algumas ações que têm sido realizadas de forma mais lenta e algumas vezes reprogramadas.

Avalia-se que apesar destas dificuldades, Nazária manteve neste 3º trimestre de 2017, o pleno funcionamento dos serviços de saúde instalados no município, bem como manutenção destes serviços com abastecimento regular das farmácias básicas, pagamento regular dos salários dos servidores da saúde, além do cumprimento mínimo do percentual de aplicação com receita própria, em ações de saúde.

Desta forma, pode-se avaliar que o município conseguiu evoluir nos investimentos realizados com a saúde no ano de 2017, principalmente quando o comparamos com anos anteriores. O reflexo dessas ações, pode ser observado por meio da satisfação dos usuários assistidos pelos Serviços de Saúde municipais, que por sua vez já avaliam positivamente a atual gestão.

A atual gestão reconhece que muito ainda precisa ser corrigido e ajustado e compromete-se a continuar contribuindo com a melhoria da saúde do município de forma que os Relatórios subsequentes apresentem mais avanços dos que os já verificados neste ano de 2017.

Desta forma, a atual gestão compromete-se a contribuir cada vez mais com o Fortalecimento da Rede de Atenção à Saúde do Município garantindo resolutividade e satisfação dos usuários assistidos por seus serviços de saúde.

6. STATUS DO RELATÓRIO DETALHADO DO QUADRIMESTRE

6.1 Apresentação no Conselho

Data de apresentação no Conselho de Saúde: 23/02/2018

6.2 Solicitação de apresentação na Casa Legislativa

Data de solicitação da Audiência Pública: 22/03/2018

6.3 Apresentação na Casa Legislativa

Data de apresentação na Casa Legislativa: 27/03/2018

7. ARQUIVOS ANEXOS

Documento
RelatorioQuadrimestral.pdf

NAZARIA - PI, ____ de _____ de ____.



SARGSUS - Sistema de Apoio ao Relatório de Gestão