

**MUNICIPIO DE ALTO LONGA**  
**RELATÓRIO RESUMIDO DA EXECUÇÃO ORÇAMENTÁRIA**  
**DEMONSTRATIVO DA EXECUÇÃO DAS DESPESAS POR FUNÇÃO E SUBFUNÇÃO**  
**ORÇAMENTOS FISCAIS E DA SEGURIDADE SOCIAL**  
**PERÍODO: Janeiro a Abril 2020/BIMESTRE Março - Abril**

RREO – Anexo 2 (LRF, Art. 52, inciso II, alínea “c”)

R\$ 1

FUNÇÃO/SUBFUNÇÃO	DOTAÇÃO INICIAL	DOTAÇÃO ATUALIZADA	DESPESAS EMPENHADAS			SALDO	DESPESAS LIQUIDADAS			SALDO	INSCRITAS EM RESTOS A PAGAR NÃO PROCESSADOS
			BIMESTRE	JAN A ABR	%		BIMESTRE	JAN A ABR	%		
		(a)		(b)	(b/total b)	(c) = (a-b)		(d)	(d/total d)	(e) = (a-d)	(f)
<b>DESPESAS (EXCETO INTRA-ORÇAMENTÁRIAS) (I)</b>	30.000.000,00	34.795.787,42	5.323.020,02	12.553.150,48	100,00	22.242.636,94	5.323.020,02	12.553.150,48	100,00	22.242.636,94	0,00
Legislativa	1.378.125,00	1.378.125,00	165.585,64	331.956,43	2,64	1.046.168,57	165.585,64	331.956,43	2,64	1.046.168,57	0,00
Ação Legislativa	1.378.125,00	1.378.125,00	165.585,64	331.956,43	2,64	1.046.168,57	165.585,64	331.956,43	2,64	1.046.168,57	0,00
Judiciária	26.250,00	26.250,00	0,00	0,00	0,00	26.250,00	0,00	0,00	0,00	26.250,00	0,00
Defesa do Interesse Público no Processo Judiciário	26.250,00	26.250,00	0,00	0,00	0,00	26.250,00	0,00	0,00	0,00	26.250,00	0,00
Administração	4.466.857,46	4.823.092,46	693.152,54	1.866.433,10	14,87	2.956.659,36	693.152,54	1.866.433,10	14,87	2.956.659,36	0,00
Representação Judicial e Extrajudicial	446.250,00	446.250,00	9.278,35	36.556,70	0,29	409.693,30	9.278,35	36.556,70	0,29	409.693,30	0,00
Planejamento e Orçamento	363.300,00	363.300,00	0,00	36.000,00	0,29	327.300,00	0,00	36.000,00	0,29	327.300,00	0,00
Administração Geral	881.868,71	776.868,71	188.953,95	345.999,38	2,76	430.869,33	188.953,95	345.999,38	2,76	430.869,33	0,00
Administração Financeira	2.672.538,75	3.128.773,75	494.720,24	1.412.354,21	11,25	1.716.419,54	494.720,24	1.412.354,21	11,25	1.716.419,54	0,00
Controle Interno	26.250,00	31.250,00	200,00	1.200,00	0,01	30.050,00	200,00	1.200,00	0,01	30.050,00	0,00
Comunicação Social	76.650,00	76.650,00	0,00	34.322,81	0,27	42.327,19	0,00	34.322,81	0,27	42.327,19	0,00
Defesa Nacional	10.500,00	10.500,00	0,00	0,00	0,00	10.500,00	0,00	0,00	0,00	10.500,00	0,00
Defesa Terrestre	10.500,00	10.500,00	0,00	0,00	0,00	10.500,00	0,00	0,00	0,00	10.500,00	0,00
Assistência Social	869.107,62	773.073,87	104.666,18	190.424,04	1,52	582.649,83	104.666,18	190.424,04	1,52	582.649,83	0,00
Assistência ao Idoso	85.085,42	27.204,17	0,00	0,00	0,00	27.204,17	0,00	0,00	0,00	27.204,17	0,00
Assistência à Criança e ao Adolescente	620.675,21	620.675,21	92.326,48	170.726,09	1,36	449.949,12	92.326,48	170.726,09	1,36	449.949,12	0,00
Assistência Comunitária	163.346,99	125.194,49	12.339,70	19.697,95	0,16	105.496,54	12.339,70	19.697,95	0,16	105.496,54	0,00
Saúde	7.234.985,64	8.805.835,64	1.242.907,89	3.180.934,36	25,34	5.624.901,28	1.242.907,89	3.180.934,36	25,34	5.624.901,28	0,00
Administração Geral	0,00	401.100,00	81.959,56	81.959,56	0,65	319.140,44	81.959,56	81.959,56	0,65	319.140,44	0,00
Atenção Básica	310.250,00	55.125,00	0,00	0,00	0,00	55.125,00	0,00	0,00	0,00	55.125,00	0,00
Assistência Hospitalar e Ambulatorial	5.050.761,26	6.475.636,26	777.976,52	2.230.528,58	17,77	4.245.107,68	777.976,52	2.230.528,58	17,77	4.245.107,68	0,00
Suporte Profilático e Terapêutico	1.688.478,75	1.688.478,75	351.079,15	796.360,03	6,34	892.118,72	351.079,15	796.360,03	6,34	892.118,72	0,00
Vigilância Sanitária	95.641,88	95.641,88	0,00	40.193,53	0,32	55.448,35	0,00	40.193,53	0,32	55.448,35	0,00
Vigilância Epidemiológica	89.853,75	89.853,75	31.892,66	31.892,66	0,25	57.961,09	31.892,66	31.892,66	0,25	57.961,09	0,00
Educação	11.788.352,53	16.532.263,70	2.831.449,07	6.123.028,68	48,78	10.409.235,02	2.831.449,07	6.123.028,68	48,78	10.409.235,02	0,00
Ensino Fundamental	11.562.669,13	16.319.617,17	2.831.449,07	6.119.238,68	48,75	10.200.378,49	2.831.449,07	6.119.238,68	48,75	10.200.378,49	0,00
Educação Infantil	225.683,40	212.646,53	0,00	3.790,00	0,03	208.856,53	0,00	3.790,00	0,03	208.856,53	0,00
Cultura	105.000,00	63.000,00	0,00	13.556,71	0,11	49.443,29	0,00	13.556,71	0,11	49.443,29	0,00
Patrimônio Histórico, Artístico e Arqueológico	26.250,00	0,00	0,00	0,00	0,00	0,00	0,00	0,00	0,00	0,00	0,00
Difusão Cultural	78.750,00	63.000,00	0,00	13.556,71	0,11	49.443,29	0,00	13.556,71	0,11	49.443,29	0,00
Urbanismo	1.223.850,00	801.900,00	138.714,89	301.320,95	2,40	500.579,05	138.714,89	301.320,95	2,40	500.579,05	0,00
Infra-Estrutura Urbana	778.650,00	461.700,00	62.438,81	139.472,70	1,11	322.227,30	62.438,81	139.472,70	1,11	322.227,30	0,00
Serviços Urbanos	445.200,00	340.200,00	76.276,08	161.848,25	1,29	178.351,75	76.276,08	161.848,25	1,29	178.351,75	0,00
Habitação	11.025,00	0,00	0,00	0,00	0,00	0,00	0,00	0,00	0,00	0,00	0,00
Habitação Urbana	11.025,00	0,00	0,00	0,00	0,00	0,00	0,00	0,00	0,00	0,00	0,00

**MUNICIPIO DE ALTO LONGA**  
**RELATÓRIO RESUMIDO DA EXECUÇÃO ORÇAMENTÁRIA**  
**DEMONSTRATIVO DA EXECUÇÃO DAS DESPESAS POR FUNÇÃO E SUBFUNÇÃO**  
**ORÇAMENTOS FISCAIS E DA SEGURIDADE SOCIAL**  
**PERÍODO: Janeiro a Abril 2020/BIMESTRE Março - Abril**

RREO – Anexo 2 (LRF, Art. 52, inciso II, alínea “c”)

R\$ 1

FUNÇÃO/SUBFUNÇÃO	DOTAÇÃO INICIAL	DOTAÇÃO ATUALIZADA	DESPESAS EMPENHADAS			SALDO	DESPESAS LIQUIDADAS			SALDO	INSCRITAS EM RESTOS A PAGAR NÃO PROCESSADOS
			BIMESTRE	JAN A ABR	%		BIMESTRE	JAN A ABR	%		
		(a)		(b)	(b/total b)	(c) = (a-b)		(d)	(d/total d)	(e) = (a-d)	(f)
Saneamento	314.134,25	226.459,25	17.069,80	35.143,98	0,28	191.315,27	17.069,80	35.143,98	0,28	191.315,27	0,00
Saneamento Básico Rural	194.309,25	200.209,25	15.007,94	32.182,12	0,26	168.027,13	15.007,94	32.182,12	0,26	168.027,13	0,00
Saneamento Básico Urbano	119.825,00	26.250,00	2.061,86	2.961,86	0,02	23.288,14	2.061,86	2.961,86	0,02	23.288,14	0,00
Gestão Ambiental	15.750,00	0,00	0,00	0,00	0,00	0,00	0,00	0,00	0,00	0,00	0,00
Preservação e Conservação Ambiental	15.750,00	0,00	0,00	0,00	0,00	0,00	0,00	0,00	0,00	0,00	0,00
Agricultura	143.450,00	76.650,00	1.448,45	4.496,88	0,04	72.153,12	1.448,45	4.496,88	0,04	72.153,12	0,00
Abastecimento	107.750,00	57.750,00	1.448,45	4.496,88	0,04	53.253,12	1.448,45	4.496,88	0,04	53.253,12	0,00
Extensão Rural	6.300,00	6.300,00	0,00	0,00	0,00	6.300,00	0,00	0,00	0,00	6.300,00	0,00
Irrigação	15.750,00	5.250,00	0,00	0,00	0,00	5.250,00	0,00	0,00	0,00	5.250,00	0,00
	13.650,00	7.350,00	0,00	0,00	0,00	7.350,00	0,00	0,00	0,00	7.350,00	0,00
Comércio e Serviços	52.500,00	0,00	0,00	0,00	0,00	0,00	0,00	0,00	0,00	0,00	0,00
Turismo	52.500,00	0,00	0,00	0,00	0,00	0,00	0,00	0,00	0,00	0,00	0,00
Comunicações	21.000,00	21.000,00	0,00	0,00	0,00	21.000,00	0,00	0,00	0,00	21.000,00	0,00
Telecomunicações	21.000,00	21.000,00	0,00	0,00	0,00	21.000,00	0,00	0,00	0,00	21.000,00	0,00
Energia	589.837,50	536.287,50	101.041,65	227.335,57	1,81	308.951,93	101.041,65	227.335,57	1,81	308.951,93	0,00
Conservação de Energia	115.500,00	84.000,00	50.000,00	75.731,07	0,60	8.268,93	50.000,00	75.731,07	0,60	8.268,93	0,00
Energia Elétrica	474.337,50	452.287,50	51.041,65	151.604,50	1,21	300.683,00	51.041,65	151.604,50	1,21	300.683,00	0,00
Transporte	517.375,00	0,00	0,00	0,00	0,00	0,00	0,00	0,00	0,00	0,00	0,00
Transporte Rodoviário	517.375,00	0,00	0,00	0,00	0,00	0,00	0,00	0,00	0,00	0,00	0,00
Desporto e Lazer	168.250,00	68.250,00	300,00	2.175,00	0,02	66.075,00	300,00	2.175,00	0,02	66.075,00	0,00
Desporto Comunitário	68.250,00	68.250,00	300,00	2.175,00	0,02	66.075,00	300,00	2.175,00	0,02	66.075,00	0,00
Lazer	100.000,00	0,00	0,00	0,00	0,00	0,00	0,00	0,00	0,00	0,00	0,00
Encargos Especiais	662.550,00	653.100,00	26.683,91	276.344,78	2,20	376.755,22	26.683,91	276.344,78	2,20	376.755,22	0,00
Serviço da Dívida Interna	499.800,00	495.600,00	0,00	210.000,00	1,67	285.600,00	0,00	210.000,00	1,67	285.600,00	0,00
Outros Encargos Especiais	162.750,00	157.500,00	26.683,91	66.344,78	0,53	91.155,22	26.683,91	66.344,78	0,53	91.155,22	0,00
Reserva de Contingência	401.100,00	0,00	0,00	0,00	0,00	0,00	0,00	0,00	0,00	0,00	0,00
Reserva de Contingência	401.100,00	0,00	0,00	0,00	0,00	0,00	0,00	0,00	0,00	0,00	0,00
DESPESAS (INTRA-ORÇAMENTÁRIAS) (II)	0,00	0,00	0,00	0,00	0,00	0,00	0,00	0,00	0,00	0,00	0,00
TOTAL (III) = (I + II)	30.000.000,00	34.795.787,42	5.323.020,02	12.553.150,48	100,00	22.242.636,94	5.323.020,02	12.553.150,48	100,00	22.242.636,94	0,00

Nota: Durante o exercício, somente as despesas liquidadas são consideradas executadas. No encerramento do exercício, as despesas não liquidadas inscritas em restos a pagar processados são também consideradas executadas.

Dessa forma, para maior transparência, as despesas executadas estão segregadas em:

. a) Despesas liquidadas, consideradas aquelas em que houve a entrega do material ou serviço, nos termos do art. 63 da Lei 4.320/64;


**MUNICIPIO DE ALTO LONGA**  
**RELATÓRIO RESUMIDO DA EXECUÇÃO ORÇAMENTÁRIA**  
**DEMONSTRATIVO DA EXECUÇÃO DAS DESPESAS POR FUNÇÃO E SUBFUNÇÃO**  
**ORÇAMENTOS FISCAIS E DA SEGURIDADE SOCIAL**  
**PERÍODO: Janeiro a Abril 2020/BIMESTRE Março - Abril**

RREO – Anexo 2 (LRF, Art. 52, inciso II, alínea “c”)


R\$ 1


FUNÇÃO/SUBFUNÇÃO	DOTAÇÃO INICIAL	DOTAÇÃO ATUALIZADA (a)	DESPESAS EMPENHADAS			SALDO (c) = (a-b)	DESPESAS LIQUIDADAS			SALDO (e) = (a-d)	INSCRITAS EM RESTOS A PAGAR NÃO PROCESSADOS (f)
			BIMESTRE	JAN A ABR	% (b/total b)		BIMESTRE	JAN A ABR	% (d/total d)		

. b) Despesas empenhadas mas não liquidadas, inscritas em Restos a Pagar processados, consideradas liquidadas no encerramento do exercício, por força do art.35, inciso II da Lei 4.320/64.

  
 HENRIQUE CESAR S DE AZEITEIRO COSTA  
 239.503.823-72  
 PREFEITO MUNICIPAL

  
 FELLYPE BRENNO LIMA VASCONCELOS  
 050.379.083-45  
 SECRETARIO MUN. DE FINANÇAS

  
 ESLEYANY J. DE JESUS FERNANDES  
 813.770.103-68  
 CONTADORA CRC-6.159/PI

  
 ISAAC MANOEL DA SILVA SOARES  
 048.536.323-28  
 CONTROLADOR INTERNO

# MUNICÍPIO DE ALTO LONGA

## RELATÓRIO RESUMIDO DA EXECUÇÃO ORÇAMENTÁRIA

### DEMONSTRATIVO DAS RECEITAS E DESPESAS COM MANUTENÇÃO E DESENVOLVIMENTO DO ENSINO - MDE - MUNICÍPIOS

#### ORÇAMENTO FISCAL E DA SEGURIDADE SOCIAL

PERÍODO: Janeiro a Abril 2020/BIMESTRE Março - Abril

Page 1 of 4

RREO – Anexo 8 (LDB, Art. 72)

R\$ 1

RECEITAS DO ENSINO				
RECEITA RESULTANTE DE IMPOSTOS (caput do art. 212 da Constituição)	PREVISÃO INICIAL	PREVISÃO ATUALIZADA (a)	RECEITAS REALIZADAS	
			JAN A ABR	(c) =(b/a)x100 (%)
1- RECEITA DE IMPOSTOS	1.200.369,17	1.200.369,17	168.360,99	14,03
1.1- Receita Resultante do Imposto sobre a Propriedade Predial e Territorial Urbana – IPTU	58.590,00	58.590,00	0,00	0,00
1.1.1- IPTU	55.125,00	55.125,00	0,00	0,00
1.1.2- Multas, Juros de Mora, Dívida Ativa e Outros Encargos do IPTU	3.465,00	3.465,00	0,00	0,00
1.2- Receita Resultante do Imposto sobre Transmissão Inter Vivos – ITBI	58.590,00	58.590,00	0,00	0,00
1.2.1- ITBI	55.125,00	55.125,00	0,00	0,00
1.2.2- Multas, Juros de Mora, Dívida Ativa e Outros Encargos do ITBI	3.465,00	3.465,00	0,00	0,00
1.3- Receita Resultante do Imposto sobre Serviços de Qualquer Natureza – ISS	532.149,17	532.149,17	134.163,14	25,21
1.3.1- ISS	528.684,17	528.684,17	134.163,14	25,38
1.3.2- Multas, Juros de Mora, Dívida Ativa e Outros Encargos do ISS	3.465,00	3.465,00	0,00	0,00
1.4- Receita Resultante do Imposto de Renda Retido na Fonte – IRRF	551.040,00	551.040,00	34.197,85	6,21
2- RECEITA DE TRANSFERÊNCIAS CONSTITUCIONAIS E LEGAIS	13.905.342,25	13.905.342,25	4.938.675,45	35,52
2.1- Cota-Parte FPM	12.430.350,00	12.430.350,00	4.357.625,67	35,06
2.1.1- Parcela referente à CF, art. 159, I, alínea b	12.350.000,00	12.350.000,00	4.357.625,67	35,28
2.1.2- Parcela referente à CF, art. 159, I, alínea d	40.175,00	40.175,00	0,00	0,00
2.1.3- Parcela referente à CF, art. 159, I, alínea e	40.175,00	40.175,00	0,00	0,00
2.2- Cota-Parte ICMS	1.284.000,00	1.284.000,00	528.044,57	41,12
2.3- ICMS-Desoneração – L.C. nº 87/1996	7.756,25	7.756,25	0,00	0,00
2.4- Cota-Parte IPI-Exportação	1.323,00	1.323,00	95,61	7,23
2.5- Cota-Parte ITR	16.538,00	16.538,00	854,33	5,17
2.6- Cota-Parte IPVA	165.375,00	165.375,00	52.055,27	31,48
2.7- Cota-Parte IOF-Ouro	0,00	0,00	0,00	0,00
3- TOTAL DA RECEITA DE IMPOSTOS (1 + 2)	15.105.711,42	15.105.711,42	5.107.036,44	33,81

RECEITAS ADICIONAIS PARA FINANCIAMENTO DO ENSINO	PREVISÃO INICIAL	PREVISÃO ATUALIZADA (a)	RECEITAS REALIZADAS	
			JAN A ABR	(c) =(b/a)x100 (%)
4- RECEITA DA APLICAÇÃO FINANCEIRA DE OUTROS RECURSOS DE IMPOSTOS VINCULADOS AO ENSINO	0,00	0,00	0,00	0,00
5- RECEITA DE TRANSFERÊNCIAS DO FNDE	1.167.327,01	1.167.327,01	197.281,23	16,90
5.1- Transferências do Salário-Educação	220.500,00	220.500,00	43.445,30	19,70
5.2- Transferências Diretas - PDDE	40.516,88	40.516,88	9.180,00	22,66
5.3- Transferências Diretas - PNAE	382.016,25	382.016,25	115.328,00	30,19
5.4 - Transferências Diretas - PNATE	115.762,50	115.762,50	29.215,95	25,24
5.5- Outras Transferências do FNDE	406.326,38	406.326,38	0,00	0,00
5.6- Aplicação Financeira dos Recursos do FNDE	2.205,00	2.205,00	111,98	5,08
6- RECEITA DE TRANSFERÊNCIAS DE CONVÊNIOS	50.000,00	50.000,00	0,00	0,00
6.1- Transferências de Convênios	50.000,00	50.000,00	0,00	0,00
6.2- Aplicação Financeira dos Recursos de Convênios	0,00	0,00	0,00	0,00
7- RECEITA DE OPERAÇÕES DE CRÉDITO	0,00	0,00	0,00	0,00
8- OUTRAS RECEITAS PARA FINANCIAMENTO DO ENSINO	0,00	0,00	11.028,04	0,00
9- TOTAL DAS RECEITAS ADICIONAIS PARA FINANCIAMENTO DO ENSINO (4 + 5 + 6 + 7 + 8)	1.217.327,01	1.217.327,01	208.309,27	17,11

# MUNICÍPIO DE ALTO LONGA

## RELATÓRIO RESUMIDO DA EXECUÇÃO ORÇAMENTÁRIA

### DEMONSTRATIVO DAS RECEITAS E DESPESAS COM MANUTENÇÃO E DESENVOLVIMENTO DO ENSINO - MDE - MUNICÍPIOS

#### ORÇAMENTO FISCAL E DA SEGURIDADE SOCIAL

PERÍODO: Janeiro a Abril 2020/BIMESTRE Março - Abril

Page 2 of 4

RREO – Anexo 8 (LDB, Art. 72)

R\$ 1

FUNDEB								
RECEITAS DO FUNDEB		PREVISÃO INICIAL	PREVISÃO ATUALIZADA (a)	RECEITAS REALIZADAS				
				JAN A ABR (b)		(c) =(b/a)x100 (%)		
10- RECEITAS DESTINADAS AO FUNDEB		2.763.998,35	2.763.998,35	977.304,68		35,36		
10.1- Cota-Parte FPM Destinada ao FUNDEB – (20% de 2.1.1)		2.470.000,00	2.470.000,00	871.525,03		35,28		
10.2- Cota-Parte ICMS Destinada ao FUNDEB – (20% de 2.2)		256.800,00	256.800,00	105.608,83		41,12		
10.3- ICMS-Desoneração Destinada ao FUNDEB – (20% de 2.3)		551,25	551,25	0,00		0,00		
10.4- Cota-Parte IPI-Exportação Destinada ao FUNDEB – (20% de 2.4)		264,60	264,60	0,00		0,00		
10.5- Cota-Parte ITR Destinados ao FUNDEB – (20% de 2.5)		3.307,50	3.307,50	170,82		5,16		
10.6- Cota-Parte IPVA Destinada ao FUNDEB – (20% de 2.6)		33.075,00	33.075,00	0,00		0,00		
11- RECEITAS RECEBIDAS DO FUNDEB		7.719.705,00	7.719.705,00	3.075.287,77		39,84		
11.1- Transferências de Recursos do FUNDEB		6.063.750,00	6.063.750,00	2.150.994,19		35,47		
11.2- Complementação da União ao FUNDEB		1.653.750,00	1.653.750,00	923.698,55		55,85		
11.3- Receita de Aplicação Financeira dos Recursos do FUNDEB		2.205,00	2.205,00	595,03		26,99		
12- RESULTADO LÍQUIDO DAS TRANSFERÊNCIAS DO FUNDEB (11.1 – 10)		3.299.751,65	3.299.751,65	1.173.689,51		35,57		
DESPESAS DO FUNDEB	DOTAÇÃO INICIAL	DOTAÇÃO ATUALIZADA (d)	DESPESAS EMPENHADAS		DESPESAS LIQUIDADAS		INSCRITAS EM RESTOS A PAGAR NÃO PROCESSADOS (i)	
			JAN A ABR (e)	% (f)=(e/d)x100	JAN A ABR (g)	% (h)=(g/d)x100		
13- PAGAMENTO DOS PROFISSIONAIS DO MAGISTÉRIO		4.588.699,50	5.108.699,50	2.331.912,74	45,65	2.331.912,74	45,65	0,00
13.1- Com Educação Infantil		22.050,00	22.050,00	0,00	0,00	0,00	0,00	0,00
13.2- Com Ensino Fundamental		4.566.649,50	5.086.649,50	2.331.912,74	45,84	2.331.912,74	45,84	0,00
14- OUTRAS DESPESAS		3.131.005,50	3.219.480,50	1.091.341,34	33,90	1.091.341,34	33,90	0,00
14.1- Com Educação Infantil		76.072,50	76.072,50	3.790,00	4,98	3.790,00	4,98	0,00
14.2- Com Ensino Fundamental		3.054.933,00	3.143.408,00	1.087.551,34	34,60	1.087.551,34	34,60	0,00
15- TOTAL DAS DESPESAS DO FUNDEB (13 + 14)		7.719.705,00	8.328.180,00	3.423.254,08	41,10	3.423.254,08	41,10	0,00
DEDUÇÕES PARA FINS DE LIMITE DO FUNDEB							Valor	
16- RESTOS A PAGAR INSCRITOS NO EXERCÍCIO SEM DISPONIBILIDADE FINANCEIRA DE RECURSOS DO FUNDEB		0,00						
16.1 - FUNDEB 60%		0,00						
16.2 - FUNDEB 40%		0,00						
17- DESPESAS CUSTEADAS COM O SUPERÁVIT FINANCEIRO, DO EXERCÍCIO ANTERIOR, DO FUNDEB		0,00						
17.1 - FUNDEB 60%		0,00						
17.2 - FUNDEB 40%		0,00						
18- TOTAL DAS DEDUÇÕES CONSIDERADAS PARA FINS DE LIMITE DO FUNDEB (16 + 17)		0,00						
INDICADORES DO FUNDEB							Valor	
19 - TOTAL DAS DESPESAS DO FUNDEB PARA FINS DE LIMITE (15 - 18)		3.423.254,08						
19.1 - Mínimo de 60% do FUNDEB na Remuneração do Magistério1 (13 - (16.1 + 17.1)) / (11) x 100) %		75,83						
19.2 - Máximo de 40% em Despesa com MDE, que não Remuneração do Magistério (14 - (16.2 + 17.2)) / (11) x 100) %		35,49						
19.3 - Máximo de 5% não Aplicado no Exercício (100 - (19.1 +19.2)) %		-11,32						
CONTROLE DA UTILIZAÇÃO DE RECURSOS NO EXERCÍCIO SUBSEQÜENTE							Valor	
20 – RECURSOS RECEBIDOS DO FUNDEB EM 2019 QUE NÃO FORAM UTILIZADOS		80.520,55						
21 – DESPESAS CUSTEADAS COM O SALDO DO ITEM 20 ATÉ O 1º TRIMESTRE DE 2020		0,00						

# MUNICÍPIO DE ALTO LONGA

## RELATÓRIO RESUMIDO DA EXECUÇÃO ORÇAMENTÁRIA

### DEMONSTRATIVO DAS RECEITAS E DESPESAS COM MANUTENÇÃO E DESENVOLVIMENTO DO ENSINO - MDE - MUNICÍPIOS

#### ORÇAMENTO FISCAL E DA SEGURIDADE SOCIAL

PERÍODO: Janeiro a Abril 2020/BIMESTRE Março - Abril

Page 3 of 4

RREO – Anexo 8 (LDB, Art. 72)

R\$ 1

DESPESAS COM MANUTENÇÃO E DESENVOLVIMENTO DO ENSINO – MDE - CUSTEADAS COM A RECEITA RESULTANTE DE IMPOSTOS E RECURSOS DO FUNDEB							
DESPESAS COM AÇÕES TÍPICAS DE MDE	DOTAÇÃO INICIAL	DOTAÇÃO ATUALIZADA (d)	DESPESAS EMPENHADAS		DESPESAS LIQUIDADAS		INSCRITAS EM RESTOS A PAGAR NÃO PROCESSADOS (i)
			JAN A ABR (e)	% (f)=(e/d)x100	JAN A ABR (g)	% (h)=(g/d)x100	
22- EDUCAÇÃO INFANTIL	100.705,52	100.705,52	3.790,00	3,76	3.790,00	3,76	0,00
22.1 - Creche	36.020,26	36.020,26	3.790,00	10,52	3.790,00	10,52	0,00
22.1.1- Despesas Custeadas com Recursos do FUNDEB	34.728,75	34.728,75	3.790,00	10,91	3.790,00	10,91	0,00
22.1.2- Despesas Custeadas com Outros Recursos de Impostos	1.291,51	1.291,51	0,00	0,00	0,00	0,00	0,00
22.2 - Pré-escola	64.685,26	64.685,26	0,00	0,00	0,00	0,00	0,00
22.2.1- Despesas Custeadas com Recursos do FUNDEB	63.393,75	63.393,75	0,00	0,00	0,00	0,00	0,00
22.2.2- Despesas Custeadas com Outros Recursos de Impostos	1.291,51	1.291,51	0,00	0,00	0,00	0,00	0,00
23- ENSINO FUNDAMENTAL	10.470.320,00	10.362.560,00	4.030.313,12	38,89	4.030.313,12	38,89	0,00
23.1- Despesas Custeadas com Recursos do FUNDEB	7.621.582,50	8.230.057,50	3.419.464,08	41,55	3.419.464,08	41,55	0,00
23.2- Despesas Custeadas com Outros Recursos de Impostos	2.848.737,50	2.132.502,50	610.849,04	28,64	610.849,04	28,64	0,00
24- ENSINO MÉDIO	0,00	0,00	0,00	0,00	0,00	0,00	0,00
25- ENSINO SUPERIOR	0,00	0,00	0,00	0,00	0,00	0,00	0,00
26- ENSINO PROFISSIONAL NÃO INTEGRADO AO ENSINO REGULAR	0,00	0,00	0,00	0,00	0,00	0,00	0,00
27- OUTRAS	0,00	0,00	0,00	0,00	0,00	0,00	0,00
28- TOTAL DAS DESPESAS COM AÇÕES TÍPICAS DE MDE (22 + 23 + 24 + 25 + 26 + 27)	10.571.025,52	10.463.265,52	4.034.103,12	38,55	4.034.103,12	38,55	0,00

DEDUÇÕES CONSIDERADAS PARA FINS DE LIMITE CONSTITUCIONAL	Valor
29- RESULTADO LÍQUIDO DAS TRANSFERÊNCIAS DO FUNDEB = (12)	1.173.689,51
30- DESPESAS CUSTEADAS COM A COMPLEMENTAÇÃO DO FUNDEB NO EXERCÍCIO	240.860,14
31- DESPESAS CUSTEADAS COM O SUPERÁVIT FINANCEIRO, DO EXERCÍCIO ANTERIOR, DO FUNDEB	0,00
32- DESPESAS CUSTEADAS COM O SUPERÁVIT FINANCEIRO, DO EXERCÍCIO ANTERIOR, DE OUTROS RECURSOS DE IMPOSTOS	0,00
33- RESTOS A PAGAR INSCRITOS NO EXERCÍCIO SEM DISPONIBILIDADE FINANCEIRA DE RECURSOS DE IMPOSTOS VINCULADOS AO ENSINO	0,00
34- CANCELAMENTO, NO EXERCÍCIO, DE RESTOS A PAGAR INSCRITOS COM DISPONIBILIDADE FINANCEIRA DE RECURSOS DE IMPOSTOS VINCULADOS AO ENSINO = (44 j)	0,00
35- TOTAL DAS DEDUÇÕES CONSIDERADAS PARA FINS DE LIMITE CONSTITUCIONAL (29 + 30 + 31 + 32 + 33 + 34)	1.414.549,65
36- TOTAL DAS DESPESAS PARA FINS DE LIMITE ((22 + 23) – (35))	2.619.553,47
37- PERCENTUAL DE APLICAÇÃO EM MDE SOBRE A RECEITA LÍQUIDA DE IMPOSTOS ((36) / (3) x 100) % 6 - LIMITE CONSTITUCIONAL 25%	51,29

OUTRAS INFORMAÇÕES PARA CONTROLE							
OUTRAS DESPESAS CUSTEADAS COM RECEITAS ADICIONAIS PARA FINANCIAMENTO DO ENSINO	DOTAÇÃO INICIAL	DOTAÇÃO ATUALIZADA (d)	DESPESAS EMPENHADAS		DESPESAS LIQUIDADAS		INSCRITAS EM RESTOS A PAGAR NÃO PROCESSADOS (i)
			JAN A ABR (e)	% (f)=(e/d)x100	JAN A ABR (g)	% (h)=(g/d)x100	
38- DESPESAS CUSTEADAS COM A APLICAÇÃO FINANCEIRA DE OUTROS RECURSOS DE IMPOSTOS VINCULADOS AO ENSINO	0,00	0,00	0,00	0,00	0,00	0,00	0,00
39- DESPESAS CUSTEADAS COM A CONTRIBUIÇÃO SOCIAL DO SALÁRIO-EDUCAÇÃO	220.500,00	220.500,00	44.947,58	20,38	44.947,58	20,38	0,00
40- DESPESAS CUSTEADAS COM OPERAÇÕES DE CRÉDITO	0,00	0,00	0,00	0,00	0,00	0,00	0,00
41- DESPESAS CUSTEADAS COM OUTRAS RECEITAS PARA FINANCIAMENTO DO ENSINO	996.827,01	5.848.498,18	2.043.977,98	34,95	2.043.977,98	34,95	0,00
42- TOTAL DAS DESPESAS CUSTEADAS COM RECEITAS ADICIONAIS PARA FINANCIAMENTO DO ENSINO (38+ 39 + 40 + 41))	1.217.327,01	6.068.998,18	2.088.925,56	34,42	2.088.925,56	34,42	0,00
43- TOTAL GERAL DAS DESPESAS COM EDUCAÇÃO (28 + 42)	11.788.352,53	16.532.263,70	6.123.028,68	37,04	6.123.028,68	37,04	0,00

**MUNICIPIO DE ALTO LONGA**  
RELATÓRIO RESUMIDO DA EXECUÇÃO ORÇAMENTÁRIA

**DEMONSTRATIVO DAS RECEITAS E DESPESAS COM MANUTENÇÃO E DESENVOLVIMENTO DO ENSINO - MDE - MUNICÍPIOS**  
ORÇAMENTO FISCAL E DA SEGURIDADE SOCIAL

PERÍODO: Janeiro a Abril 2020/BIMESTRE Março - Abril


Page 4 of 4


RREO – Anexo 8 (LDB, Art. 72)

R\$ 1

RESTOS A PAGAR INSCRITOS COM DISPONIBILIDADE FINANCEIRA DE RECURSOS DE IMPOSTOS VINCULADOS AO ENSINO	SALDO ATÉ O BIMESTRE	CANCELADO EM '2020' (j)
44- RESTOS A PAGAR DE DESPESAS COM MDE	0,00	0,00
44.1 - Executadas com Recursos de Impostos Vinculados ao Ensino	0,00	0,00
44.2 - Executadas com Recursos do FUNDEB	0,00	0,00
CONTROLE DA DISPONIBILIDADE FINANCEIRA	FUNDEB	SALÁRIO EDUCAÇÃO
45- DISPONIBILIDADE FINANCEIRA EM 31 DE DEZEMBRO DE 2019	88.304,45	19.964,43
46- (+) INGRESSO DE RECURSOS ATÉ O BIMESTRE (Orçamentário)	3.074.692,74	43.445,30
47- (-) PAGAMENTOS EFETUADOS ATÉ O BIMESTRE	3.190.177,84	44.947,58
47.1 (-) Orçamento do Exercício	3.182.393,94	44.947,58
47.2 (-) Restos a Pagar	7.783,90	0,00
48- (+) RECEITA DE APLICAÇÃO FINANCEIRA DOS RECURSOS ATÉ O BIMESTRE	595,03	0,00
49- (=) DISPONIBILIDADE FINANCEIRA ATÉ O BIMESTRE	-26.585,62	18.462,15
50- (+) AJUSTES	165.975,18	0,00
50.1 (+) Retenções	167.382,05	0,00
50.2 (-) Valores a recuperar	1.406,87	0,00
50.3 (+) Outros valores extraorçamentários	0,00	0,00
50.4 (+) Conciliação Bancária	0,00	0,00
51- (=) SALDO FINANCEIRO CONCILIADO	139.389,56	18.462,15

  
HENRIQUE CÉSAR S DE AREA LEMOS COSTA  
239.503.823-72  
PREFEITO MUNICIPAL

  
FELLYPE BRENNO LIMA VASCONCELOS  
050.379.083-45  
SECRETARIO MUN. DE FINANÇAS

  
ESLEYANY J. DE JESUS FERNANDES  
813.770.103-68  
CONTADORA CRC-6.159/PI

  
ISAAC MANOEL DA SILVA SOARES  
048.536.323-28  
CONTROLADOR INTERNO

1) Limites mínimos anuais a serem cumpridos no encerramento do exercício.

2) Art. 21, § 2º, Lei 11.494/2007: "Até 5% dos recursos recebidos à conta dos Fundos, inclusive relativos à complementação da União recebidos nos termos do §1º do art. 6º desta Lei, poderão ser utilizados no 1º trimestre do exercício imediatamente subsequente, mediante abertura de crédito adicional."

3) Caput do artigo 212 da CF/1988

4) Os valores referentes à parcela dos Restos a Pagar inscritos sem disponibilidade financeira vinculada à educação deverão ser informados somente no RREO do último bimestre do exercício.

5) Limites mínimos anuais a serem cumpridos no encerramento do exercício, no âmbito de atuação prioritária, conforme LDB, art. 11, V.

6) Nos cinco primeiros bimestres do exercício o acompanhamento poderá ser feito com base na despesa empenhada ou na despesa

7) Essa coluna poderá ser apresentada somente no último bimestre

**PREFEITURA MUNICIPAL DE ALTO LONGA**  
**RELATÓRIO RESUMIDO DA EXECUÇÃO ORÇAMENTÁRIA**  
**DEMONSTRATIVO DAS PARCERIAS PUBLICO-PRIVADAS**  
**ORÇAMENTO FISCAL E DA SEGURIDADE SOCIAL**  
**PERÍODO: Janeiro a Abril 2020/BIMESTRE Março - Abril**

Page 1 of 1

RREO – Anexo 13 (Lei nº 11.079, de 30.12.2004, arts. 22, 25 e 28)

RS 1

ESPECIFICAÇÃO	SALDO TOTAL EM 31 DE DEZEMBRO DO EXERCÍCIO ANTERIOR (a)	REGISTROS EFETUADOS EM 2020		SALDO TOTAL (b)
		NO BIMESTRE (d)	JAN A ABR (c)	
TOTAL DE ATIVOS	0,00	0,00	0,00	0,00
Ativos Constituídos pela SPE	0,00	0,00	0,00	0,00
TOTAL DE PASSIVOS	0,00	0,00	0,00	0,00
Obrigações decorrentes de Ativos Constituídos pela SPE	0,00	0,00	0,00	0,00
Provisões de PPP	0,00	0,00	0,00	0,00
Outros Passivos	0,00	0,00	0,00	0,00
ATOS POTENCIAIS PASSIVOS	0,00	0,00	0,00	0,00
Obrigações Contratuais	0,00	0,00	0,00	0,00
Riscos não Provisionados	0,00	0,00	0,00	0,00
Garantias Concedidas	0,00	0,00	0,00	0,00
Outros Passivos Contingentes	0,00	0,00	0,00	0,00

ESPECIFICAÇÃO	2019	2020	2021	2022	2023	2024	2025	2026	2027	2028	2029
<b>Do Ente Federado</b>	0,00	0,00	0,00	0,00	0,00	0,00	0,00	0,00	0,00	0,00	0,00
<b>Das Estatais Não-Dependentes</b>	0,00	0,00	0,00	0,00	0,00	0,00	0,00	0,00	0,00	0,00	0,00
<b>TOTAL DAS DESPESAS DE PPP DO ENTE FEDERADO(I) = (I.1 +</b>	0,00	0,00	0,00	0,00	0,00	0,00	0,00	0,00	0,00	0,00	0,00
<b>TOTAL DAS DESPESAS DE PPP DAS ESTATAIS NÃO DEPENDENTES</b>	0,00+ I.2)	0,00	0,00	0,00	0,00	0,00	0,00	0,00	0,00	0,00	0,00
<b>TOTAL DAS DESPESAS DE PPP (III) = (I + II)</b>	0,00	0,00	0,00	0,00	0,00	0,00	0,00	0,00	0,00	0,00	0,00
<b>RECEITA CORRENTE LÍQUIDA (RCL) (IV)</b>	0,00	0,00	0,00	0,00	0,00	0,00	0,00	0,00	0,00	0,00	0,00
<b>TOTAL DAS DESPESAS CONSIDERADAS PARA O LIMITE = (I)</b>	0,00	0,00	0,00	0,00	0,00	0,00	0,00	0,00	0,00	0,00	0,00
<b>TOTAL DAS DESPESAS CONSIDERADAS PARA O LIMITE / RCL</b>	0,00v)	0,00	0,00	0,00	0,00	0,00	0,00	0,00	0,00	0,00	0,00

HENRIQUE CESAR S DE AREA LEAO COSTA  
239.503.823-72  
PREFEITO MUNICIPAL

FELLYPE BRENNIO LIMA VASCONCELOS  
050.379.083-45  
SECRETARIO MUN. DE FINANÇAS

ESLEYANY J. DE JESUS FERNANDES  
813.770.103-68  
CONTADORA CRC-6.159/PI

ISAAC MANOEL DA SILVA SOARES  
048.536.323-28  
CONTROLADOR INTERNO



**MUNICIPIO DE ALTO LONGA**  
**RELATÓRIO RESUMIDO DA EXECUÇÃO ORÇAMENTÁRIA**  
**DEMONSTRATIVO DA RECEITA CORRENTE LÍQUIDA**  
**ORÇAMENTO FISCAL E DA SEGURIDADE SOCIAL**  
**MAI/2019 A ABR/2020**

RREO – ANEXO 3 (LRF, Art. 53, inciso I)

R\$ 1


ESPECIFICAÇÃO	EVOLUÇÃO DA RECEITA REALIZADA NOS ÚLTIMOS 12 MESES												TOTAL (ÚLTIMOS 12 MESES)	PREVISÃO ATUALIZADA
	MAI/2019	JUN/2019	JUL/2019	AGO/2019	SET/2019	OUT/2019	NOV/2019	DEZ/2019	JAN/2020	FEV/2020	MAR/2020	ABR/2020		
RECEITAS CORRENTES (I)	2.540.757,31	2.139.234,42	3.161.844,47	2.113.173,58	3.149.933,24	2.114.012,82	2.324.919,59	4.998.337,30	2.681.189,11	3.132.662,90	2.158.531,54	2.939.516,91	33.454.113,19	32.367.205,85
Impostos, Taxas e Contribuições de Melhoria	36.413,80	32.655,64	47.633,09	17.180,54	20.184,57	23.812,73	58.741,16	671.098,76	57.069,77	57.769,27	27.713,69	25.808,26	1.076.081,28	1.208.244,17
IPTU	0,00	12.781,14	0,00	0,00	6.190,09	0,00	0,00	151.731,96	0,00	0,00	0,00	0,00	170.703,19	58.590,00
ISS	14.837,58	13.711,39	32.773,77	13.497,97	4.313,36	9.501,32	46.644,39	70.045,92	49.165,68	51.769,27	16.370,18	16.858,01	339.488,84	532.149,17
ITBI	0,00	0,00	1.000,00	0,00	1.216,00	7.836,39	0,00	92.077,00	0,00	0,00	0,00	0,00	102.129,39	58.590,00
IRRF	21.576,22	6.163,11	13.859,32	3.682,57	8.465,12	6.475,02	12.096,77	357.243,88	7.904,09	6.000,00	11.343,51	8.950,25	463.759,86	551.040,00
Outros Impostos, Taxas e Contribuições de Melhoria	0,00	0,00	0,00	0,00	0,00	0,00	0,00	0,00	0,00	0,00	0,00	0,00	0,00	7.875,00
Contribuições	35.258,99	37.439,66	23.011,93	27.425,74	20.361,39	29.162,80	38.526,44	463.208,88	0,00	35.577,29	29.667,47	18.546,89	758.187,48	347.287,50
Receita Patrimonial	13.625,18	11.177,02	12.835,29	8.581,37	6.503,82	7.395,37	6.573,62	5.403,80	4.405,70	2.807,28	2.965,45	2.183,66	84.457,56	38.926,00
Rendimentos de Aplicação Financeira	13.625,18	11.177,02	12.835,29	8.581,37	6.503,82	7.395,37	6.573,62	5.403,80	4.405,70	2.807,28	2.965,45	2.183,66	84.457,56	28.426,00
Outras Receitas Patrimoniais	0,00	0,00	0,00	0,00	0,00	0,00	0,00	0,00	0,00	0,00	0,00	0,00	0,00	10.500,00
Receita Agropecuária	0,00	0,00	0,00	0,00	0,00	0,00	0,00	0,00	0,00	0,00	0,00	0,00	0,00	0,00
Receita Industrial	0,00	0,00	0,00	0,00	0,00	0,00	0,00	0,00	0,00	0,00	0,00	0,00	0,00	0,00
Receita de Serviços	11.155,08	22.493,28	16.869,09	12.459,63	24.797,10	33.612,12	15.913,13	14.291,62	8.926,80	9.678,00	11.064,40	4.687,40	185.947,65	15.716,00
Transferências Correntes	2.437.097,76	2.035.468,82	3.061.495,07	2.047.526,30	3.078.086,36	2.020.029,80	2.205.165,24	3.844.334,24	2.610.786,84	3.026.831,06	2.087.120,53	2.888.290,70	31.342.232,72	30.734.982,18
Cota Parte do FPM	1.196.878,71	942.778,74	1.289.246,41	941.061,98	837.683,93	771.196,86	1.046.624,48	1.784.321,96	1.058.175,67	1.529.016,61	894.058,32	876.375,07	13.167.418,74	12.430.350,00
Cota Parte do ICMS	110.521,77	122.061,55	157.829,17	131.996,74	142.340,85	173.121,05	124.220,03	145.316,20	148.993,37	138.388,44	141.795,10	98.867,66	1.635.451,93	1.284.000,00
Cota Parte do IPVA	6.152,02	5.763,07	12.837,95	5.521,22	8.800,46	7.353,88	3.706,41	3.787,82	26.974,55	15.642,50	7.099,46	2.338,76	105.978,10	165.375,00
Cota Parte do ITR	692,09	775,75	245,34	576,16	1.019,09	3.680,95	821,32	691,78	522,46	300,57	24,53	6,77	9.356,81	16.538,00
Transferências da LC 87/1996	0,00	0,00	0,00	0,00	0,00	0,00	0,00	0,00	0,00	0,00	0,00	0,00	0,00	7.756,25
Transferências da LC 61/1989	33,58	35,22	35,66	31,91	38,90	34,43	36,15	42,50	24,04	26,01	24,01	21,55	383,96	1.323,00
Transferências do FUNDEB	623.466,25	534.913,32	546.978,32	552.904,10	493.861,31	592.656,21	571.710,86	746.173,63	995.203,25	820.048,87	589.430,44	670.010,18	7.737.356,74	7.717.500,00
Outras Transferências Correntes	499.353,34	429.141,17	1.054.322,22	415.434,19	1.594.341,82	471.986,42	458.045,99	1.164.000,35	380.893,50	523.408,06	454.688,67	1.240.670,71	8.686.286,44	9.112.139,93
Outras Receitas Correntes	7.206,50	0,00	0,00	0,00	0,00	0,00	0,00	0,00	0,00	0,00	0,00	0,00	7.206,50	22.050,00
DEDUÇÕES (II)	261.618,45	213.123,15	186.695,31	214.726,93	196.208,73	189.599,72	234.333,09	279.354,63	241.538,24	333.541,06	207.175,52	195.049,86	2.752.964,69	2.763.998,35
Contribuição do Servidor para o Plano de Previdência	0,00	0,00	0,00	0,00	0,00	0,00	0,00	0,00	0,00	0,00	0,00	0,00	0,00	0,00
Compensação Financeira entre Regimes de Previdência	0,00	0,00	0,00	0,00	0,00	0,00	0,00	0,00	0,00	0,00	0,00	0,00	0,00	0,00
Dedução de Receita para Formação do Fundeb	261.618,45	213.123,15	186.695,31	214.726,93	196.208,73	189.599,72	234.333,09	279.354,63	241.538,24	333.541,06	207.175,52	195.049,86	2.752.964,69	2.763.998,35
RECEITA CORRENTE LÍQUIDA (I)-(II)	2.279.138,86	1.926.111,27	2.975.149,16	1.898.446,65	2.953.724,51	1.924.413,10	2.090.586,50	4.718.982,67	2.439.650,87	2.799.121,84	1.951.356,02	2.744.467,05	30.701.148,50	29.603.207,50
( - ) Transferências obrigatórias da União relativas às emendas individuais (art. 166-A, § 1º, da CF) (IV)	0,00	0,00	0,00	0,00	0,00	0,00	0,00	0,00	0,00	0,00	0,00	0,00	0,00	0,00
RECEITA CORRENTE LÍQUIDA AJUSTADA PARA PARA CÁLCULO DOS LIMITES DE ENDIVIDAMENTO (V) = (III - IV)	2.279.138,86	1.926.111,27	2.975.149,16	1.898.446,65	2.953.724,51	1.924.413,10	2.090.586,50	4.718.982,67	2.439.650,87	2.799.121,84	1.951.356,02	2.744.467,05	30.701.148,50	29.603.207,50
( - ) Transferências obrigatórias da União relativas às emendas de bancada (art. 166, § 16, da CF) (VI)	0,00	0,00	0,00	0,00	0,00	0,00	0,00	0,00	0,00	0,00	0,00	0,00	0,00	0,00
RECEITA CORRENTE LÍQUIDA AJUSTADA PARA CÁLCULO DOS LIMITES DA DESPESA COM PESSOAL (VII) = (V - VI)	2.279.138,86	1.926.111,27	2.975.149,16	1.898.446,65	2.953.724,51	1.924.413,10	2.090.586,50	4.718.982,67	2.439.650,87	2.799.121,84	1.951.356,02	2.744.467,05	30.701.148,50	29.603.207,50


**MUNICIPIO DE ALTO LONGA**  
**RELATÓRIO RESUMIDO DA EXECUÇÃO ORÇAMENTÁRIA**  
**DEMONSTRATIVO DA RECEITA CORRENTE LÍQUIDA**  
**ORÇAMENTO FISCAL E DA SEGURIDADE SOCIAL**  
**MAI/2019 A ABR/2020**


RREO – ANEXO 3 (LRF, Art. 53, inciso I)


R\$ 1

ESPECIFICAÇÃO	EVOLUÇÃO DA RECEITA REALIZADA NOS ÚLTIMOS 12 MESES												TOTAL (ÚLTIMOS 12 MESES)	PREVISÃO ATUALIZADA
	MAI/2019	JUN/2019	JUL/2019	AGO/2019	SET/2019	OUT/2019	NOV/2019	DEZ/2019	JAN/2020	FEV/2020	MAR/2020	ABR/2020		

  
HENRIQUE CESAR S DE AZEITE LEO COSTA  
239.503.823-72  
PREFEITO MUNICIPAL

  
FELLYPE BRÉNNÓ LIMA VASCONCELOS  
050.379.083-45  
SECRETARIO MUN. DE FINANÇAS

  
ESLEY ANY J. DE JESUS FERNANDES  
813.770.103-68  
CONTADORA CRC-6.159/PI

  
ISAAC MANOEL DA SILVA SOARES  
048.536.323-28  
CONTROLADOR INTERNO

MUNICIPIO DE ALTO LONGA  
**DEMONSTRATIVOS DAS RECEITAS E DESPESAS PREVIDENCIÁRIAS**  
 DO REGIME PRÓPRIO DOS SERVIDORES PÚBLICOS  
 PERÍODO: Janeiro a Abril 2020/BIMESTRE Março - Abril

1 of 4

RREO – ANEXO 4 (LRF, art. 53, inciso II)

R\$ 1

PLANO PREVIDENCIÁRIO				
RECEITAS PREVIDENCIÁRIAS - RPPS	PREVISÃO INICIAL	PREVISÃO ATUALIZADA	RECEITAS REALIZADAS	
			Jan a Abr 2020	Jan a Abr 2019
RECEITAS CORRENTES (I)	0,00	0,00	0,00	0,00
Receita de Contribuições dos Segurados	0,00	0,00	0,00	0,00
Civil	0,00	0,00	0,00	0,00
Ativo	0,00	0,00	0,00	0,00
Inativo	0,00	0,00	0,00	0,00
Pensionista	0,00	0,00	0,00	0,00
Militar	0,00	0,00	0,00	0,00
Ativo	0,00	0,00	0,00	0,00
Inativo	0,00	0,00	0,00	0,00
Pensionista	0,00	0,00	0,00	0,00
Receita de Contribuições Patronais	0,00	0,00	0,00	0,00
Civil	0,00	0,00	0,00	0,00
Ativo	0,00	0,00	0,00	0,00
Inativo	0,00	0,00	0,00	0,00
Pensionista	0,00	0,00	0,00	0,00
Militar	0,00	0,00	0,00	0,00
Ativo	0,00	0,00	0,00	0,00
Inativo	0,00	0,00	0,00	0,00
Pensionista	0,00	0,00	0,00	0,00
Receita Patrimonial	0,00	0,00	0,00	0,00
Receitas Imobiliárias	0,00	0,00	0,00	0,00
Receitas de Valores Mobiliários	0,00	0,00	0,00	0,00
Outras Receitas Patrimoniais	0,00	0,00	0,00	0,00
Receita de Serviços	0,00	0,00	0,00	0,00
Outras Receitas Correntes	0,00	0,00	0,00	0,00
Compensação Previdenciária do RGPS para o RPPS	0,00	0,00	0,00	0,00
Aportes Periódicos para Amortização de Déficit Atuarial do RPPS (II)	0,00	0,00	0,00	0,00
Demais Receitas Correntes	0,00	0,00	0,00	0,00
RECEITAS DE CAPITAL (III)	0,00	0,00	0,00	0,00
Alienação de Bens, Direitos e Ativos	0,00	0,00	0,00	0,00
Amortização de Empréstimos	0,00	0,00	0,00	0,00
Outras Receitas de Capital	0,00	0,00	0,00	0,00
TOTAL DAS RECEITAS PREVIDENCIÁRIAS RPPS - (IV) = (I + III - II)	0,00	0,00	0,00	0,00

MUNICIPIO DE ALTO LONGA

**DEMONSTRATIVOS DAS RECEITAS E DESPESAS PREVIDENCIÁRIAS**

DO REGIME PRÓPRIO DOS SERVIDORES PÚBLICOS

PERÍODO: Janeiro a Abril 2020/BIMESTRE Março - Abril

2 of 4

RREO – ANEXO 4 (LRF, art. 53, inciso II)

R\$ 1

DESPESAS PREVIDENCIÁRIAS - RPPS	DOTAÇÃO INICIAL	DOTAÇÃO ATUALIZADA	DESPESAS EMPENHADAS		DESPESAS LIQUIDADAS		INSCRITAS EM RESTOS A PAGAR NÃO PROCESSADOS	
			Jan a Abr 2020	Jan a Abr 2019	Jan a Abr 2020	Jan a Abr 2019	Em 2020	Em 2019
Benefícios - Civil	0,00	0,00	0,00	0,00	0,00	0,00	0,00	0,00
Aposentadorias	0,00	0,00	0,00	0,00	0,00	0,00	0,00	0,00
Pensões	0,00	0,00	0,00	0,00	0,00	0,00	0,00	0,00
Outros Benefícios Previdenciários	0,00	0,00	0,00	0,00	0,00	0,00	0,00	0,00
Benefícios - Militar	0,00	0,00	0,00	0,00	0,00	0,00	0,00	0,00
Reformas	0,00	0,00	0,00	0,00	0,00	0,00	0,00	0,00
Pensões	0,00	0,00	0,00	0,00	0,00	0,00	0,00	0,00
Outros Benefícios Previdenciários	0,00	0,00	0,00	0,00	0,00	0,00	0,00	0,00
Outras Despesas Previdenciárias	0,00	0,00	0,00	0,00	0,00	0,00	0,00	0,00
Compensação Previdenciária do RPPS para o RGPS	0,00	0,00	0,00	0,00	0,00	0,00	0,00	0,00
Demais Despesas Previdenciárias	0,00	0,00	0,00	0,00	0,00	0,00	0,00	0,00
TOTAL DAS DESPESAS PREVIDENCIÁRIAS RPPS (V)	0,00	0,00	0,00	0,00	0,00	0,00	0,00	0,00
RESULTADO PREVIDENCIÁRIO (VI) = (IV - V)	0,00	0,00	0,00	0,00	0,00	0,00		

RECURSOS RPPS ARRECADADOS EM EXERCÍCIOS ANTERIORES	PREVISÃO ORÇAMENTÁRIA
VALOR	0,00

RESERVA ORÇAMENTÁRIA DO RPPS	PREVISÃO ORÇAMENTÁRIA
VALOR	0,00

APORTES DE RECURSOS PARA O PLANO PREVIDENCIÁRIO DO RPPS	APORTES REALIZADOS
Plano de Amortização - Contribuição Patronal Suplementar	0,00
Plano de Amortização - Aporte Periódico de Valores Predefinidos	0,00
Outros Aportes para o RPPS	0,00
Recursos para Cobertura de Déficit Financeiro	0,00

BENS E DIREITOS DO RPPS	PERÍODO DE REFERÊNCIA	
	Em 2020	Em 2019
Caixa e Equivalentes de Caixa	0,00	0,00
Investimentos e Aplicações	0,00	0,00
Outros Bens e Direitos	0,00	0,00

PLANO FINANCEIRO			
RECEITAS PREVIDENCIÁRIAS - RPPS	PREVISÃO INICIAL	PREVISÃO ATUALIZADA	RECEITAS REALIZADAS
			Jan a Abr 2020 Jan a Abr 2019

RECEITAS CORRENTES (VII)	0,00	0,00	0,00	0,00
--------------------------	------	------	------	------

FONTE: SCPI - Contabilidade [9.25.25.420], PREFEITURA MUNICIPAL DE ALTO LONGA

Portaria Nº 91 de 2020 - Mapeamento Atualizado 02/2020

MUNICIPIO DE ALTO LONGA

**DEMONSTRATIVOS DAS RECEITAS E DESPESAS PREVIDENCIÁRIAS**

DO REGIME PRÓPRIO DOS SERVIDORES PÚBLICOS

PERÍODO: Janeiro a Abril 2020/BIMESTRE Março - Abril

3 of 4

RREO – ANEXO 4 (LRF, art. 53, inciso II)									RS 1
Receita de Contribuições dos Segurados	0,00	0,00	0,00	0,00	0,00	0,00	0,00	0,00	0,00
Civil	0,00	0,00	0,00	0,00	0,00	0,00	0,00	0,00	0,00
Ativo	0,00	0,00	0,00	0,00	0,00	0,00	0,00	0,00	0,00
Inativo	0,00	0,00	0,00	0,00	0,00	0,00	0,00	0,00	0,00
Pensionista	0,00	0,00	0,00	0,00	0,00	0,00	0,00	0,00	0,00
Militar	0,00	0,00	0,00	0,00	0,00	0,00	0,00	0,00	0,00
Ativo	0,00	0,00	0,00	0,00	0,00	0,00	0,00	0,00	0,00
Inativo	0,00	0,00	0,00	0,00	0,00	0,00	0,00	0,00	0,00
Pensionista	0,00	0,00	0,00	0,00	0,00	0,00	0,00	0,00	0,00
Receita de Contribuições Patronais	0,00	0,00	0,00	0,00	0,00	0,00	0,00	0,00	0,00
Civil	0,00	0,00	0,00	0,00	0,00	0,00	0,00	0,00	0,00
Ativo	0,00	0,00	0,00	0,00	0,00	0,00	0,00	0,00	0,00
Inativo	0,00	0,00	0,00	0,00	0,00	0,00	0,00	0,00	0,00
Pensionista	0,00	0,00	0,00	0,00	0,00	0,00	0,00	0,00	0,00
Militar	0,00	0,00	0,00	0,00	0,00	0,00	0,00	0,00	0,00
Ativo	0,00	0,00	0,00	0,00	0,00	0,00	0,00	0,00	0,00
Inativo	0,00	0,00	0,00	0,00	0,00	0,00	0,00	0,00	0,00
Pensionista	0,00	0,00	0,00	0,00	0,00	0,00	0,00	0,00	0,00
Receita Patrimonial	0,00	0,00	0,00	0,00	0,00	0,00	0,00	0,00	0,00
Receitas Imobiliárias	0,00	0,00	0,00	0,00	0,00	0,00	0,00	0,00	0,00
Receitas de Valores Mobiliários	0,00	0,00	0,00	0,00	0,00	0,00	0,00	0,00	0,00
Outras Receitas Patrimoniais	0,00	0,00	0,00	0,00	0,00	0,00	0,00	0,00	0,00
Receita de Serviços	0,00	0,00	0,00	0,00	0,00	0,00	0,00	0,00	0,00
Outras Receitas Correntes	0,00	0,00	0,00	0,00	0,00	0,00	0,00	0,00	0,00
Compensação Previdenciária do RGPS para o RPPS	0,00	0,00	0,00	0,00	0,00	0,00	0,00	0,00	0,00
Demais Receitas Correntes	0,00	0,00	0,00	0,00	0,00	0,00	0,00	0,00	0,00
RECEITAS DE CAPITAL (VIII)	0,00	0,00	0,00	0,00	0,00	0,00	0,00	0,00	0,00
Alienação de Bens, Direitos e Ativos	0,00	0,00	0,00	0,00	0,00	0,00	0,00	0,00	0,00
Amortização de Empréstimos	0,00	0,00	0,00	0,00	0,00	0,00	0,00	0,00	0,00
Outras Receitas de Capital	0,00	0,00	0,00	0,00	0,00	0,00	0,00	0,00	0,00
TOTAL DAS RECEITAS PREVIDENCIÁRIAS RPPS - (IX) = (VII + VIII)	0,00	0,00	0,00	0,00	0,00	0,00	0,00	0,00	0,00

DESPESAS PREVIDENCIÁRIAS - RPPS	DOTAÇÃO INICIAL	DOTAÇÃO ATUALIZADA	DESPESAS EMPENHADAS		DESPESAS LIQUIDADAS		INSCRITAS EM RESTOS A PAGAR NÃO PROCESSADOS	
			Jan a Abr 2020	Jan a Abr 2020	Jan a Abr 2020	Jan a Abr 2019	Em 2020	Em 2019
Benefícios - Civil	0,00	0,00	0,00	0,00	0,00	0,00	0,00	0,00
Aposentadorias	0,00	0,00	0,00	0,00	0,00	0,00	0,00	0,00
Pensões	0,00	0,00	0,00	0,00	0,00	0,00	0,00	0,00
Outros Benefícios Previdenciários	0,00	0,00	0,00	0,00	0,00	0,00	0,00	0,00
Benefícios - Militar	0,00	0,00	0,00	0,00	0,00	0,00	0,00	0,00
Reformas	0,00	0,00	0,00	0,00	0,00	0,00	0,00	0,00
Pensões	0,00	0,00	0,00	0,00	0,00	0,00	0,00	0,00
Outros Benefícios Previdenciários	0,00	0,00	0,00	0,00	0,00	0,00	0,00	0,00
Outras Despesas Previdenciárias	0,00	0,00	0,00	0,00	0,00	0,00	0,00	0,00

MUNICIPIO DE ALTO LONGA  
**DEMONSTRATIVOS DAS RECEITAS E DESPESAS PREVIDENCIÁRIAS**  
 DO REGIME PRÓPRIO DOS SERVIDORES PÚBLICOS  
 PERÍODO: Janeiro a Abril 2020/BIMESTRE Março - Abril

4 of 4

RREO – ANEXO 4 (LRF, art. 53, inciso II)									R\$ 1
Compensação Previdenciária do RPPS para o RGPS	0,00	0,00	0,00	0,00	0,00	0,00	0,00	0,00	0,00
Demais Despesas Previdenciárias	0,00	0,00	0,00	0,00	0,00	0,00	0,00	0,00	0,00
TOTAL DAS DESPESAS PREVIDENCIÁRIAS RPPS (X)	0,00	0,00	0,00	0,00	0,00	0,00	0,00	0,00	0,00
RESULTADO PREVIDENCIÁRIO (XI) = (IX - X)	0,00	0,00	0,00	0,00	0,00	0,00	0,00		

APORTES DE RECURSOS PARA O PLANO FINANCEIRO DO RPPS	APORTES REALIZADOS
--	--------------------

Recursos para Cobertura de Insuficiências Financeiras 0,00  
 Recursos para Formação de Reserva 0,00


RECEITAS DA ADMINISTRAÇÃO - RPPS	PREVISÃO INICIAL	PREVISÃO ATUALIZADA	RECEITAS REALIZADAS
			Jan a Abr 2020      Jan a Abr 2019
RECEITAS CORRENTES	0,00	0,00	0,00      0,00
TOTAL DAS RECEITAS DA ADMINISTRAÇÃO RPPS - (XII)	0,00	0,00	0,00      0,00


DESPESAS DA ADMINISTRAÇÃO - RPPS	DOTAÇÃO INICIAL	DOTAÇÃO ATUALIZADA	DESPESAS EMPENHADAS	DESPESAS LIQUIDADAS	INSCRITAS EM RESTOS A PAGAR NÃO PROCESSADOS
			Jan a Abr 2020      Jan a Abr 2019	Jan a Abr 2020      Jan a Abr 2019	Em 2020      Em 2019
DESPESAS CORRENTES (XIII)	0,00	0,00	0,00	0,00	0,00      0,00
DESPESAS DE CAPITAL (XIV)	0,00	0,00	0,00	0,00	0,00      0,00
TOTAL DAS DESPESAS DA ADMINISTRAÇÃO RPPS (XV) = (XIII + XIV)	0,00	0,00	0,00	0,00	0,00      0,00
RESULTADO DA ADMINISTRAÇÃO RPPS (XVI) = (XII - XV)	0,00	0,00	0,00	0,00	


Nota: Durante o exercício, somente as despesas liquidadas são consideradas executadas. No encerramento do exercício, as despesas não liquidadas inscritas em restos a pagar processados são também consideradas executadas.


Dessa forma, para maior transparência, as despesas executadas estão segregadas em:

- a) Despesas liquidadas, consideradas aquelas em que houve a entrega do material ou serviço, nos termos do art. 63 da Lei 4.320/64;  
 b) Despesas empenhadas mas não liquidadas, inscritas em Restos a Pagar processados, consideradas liquidadas no encerramento do exercício, por força do art.35, inciso II da Lei 4.320/64.

  
 HENRIQUE CESAR S DE AREA LEO COSTA  
 239.503.823-72  
 PREFEITO MUNICIPAL

  
 FELLYPE BRENNO LIMA VASCONCELOS  
 050.379.083-45  
 SECRETARIO MUN. DE FINANÇAS

  
 ESLEYANY J. DE JESUS FERNANDES  
 813.770.103-68  
 CONTADORA CRC-6.159/PI

  
 ISAAC MANOEL DA SILVA SOARES  
 048.536.323-28  
 CONTROLADOR INTERNO

**MUNICIPIO DE ALTO LONGA**  
**RELATÓRIO RESUMIDO DA EXECUÇÃO ORÇAMENTÁRIA**  
**DEMONSTRATIVO DOS RESULTADOS PRIMÁRIO E NOMINAL**  
**ORÇAMENTO FISCAL E DA SEGURIDADE SOCIAL**  
**PERIODO: Janeiro a Abril 2020/BIMESTRE Março - Abril**

Page 1 of 3

RREO - ANEXO 6 (LRF, art 53, inciso III)

R\$ 1

RECEITAS PRIMÁRIAS	PREVISÃO ATUALIZADA	RECEITAS REALIZADAS (a)
		Jan a Abr/2020
RECEITAS CORRENTES (I)	29.603.207,50	9.934.595,78
Impostos, Taxas e Contribuições de Melhoria	1.208.244,17	168.360,99
IPTU	58.590,00	0,00
ISS	532.149,17	134.163,14
ITBI	58.590,00	0,00
IRRF	551.040,00	34.197,85
Outros Impostos, Taxas e Contribuições de Melhoria	7.875,00	0,00
Contribuições	347.287,50	83.791,65
Receita Patrimonial	38.926,00	12.362,09
Aplicações Financeiras (II)	28.426,00	12.362,09
Outras Receitas Patrimoniais	10.500,00	0,00
Transferências Correntes	27.970.983,83	9.635.724,45
Cota Parte do FPM	9.960.350,00	3.486.100,64
Cota Parte do ICMS	1.027.200,00	422.435,74
Cota Parte do IPVA	132.300,00	52.055,27
Cota Parte do ITR	13.230,50	683,51
Transferências da LC 87/1996	7.205,00	0,00
Transferências da LC 61/1989	1.058,40	95,61
Transferências do FUNDEB	7.717.500,00	3.074.692,74
Outras Transferências Correntes	9.112.139,93	2.599.660,94
Demais Receitas Correntes	37.766,00	34.356,60
Outras Receitas Financeiras (III)	0,00	0,00
Receitas Correntes Restantes	37.766,00	34.356,60
RECEITAS PRIMÁRIAS CORRENTES (IV) = I - II - III	29.574.781,50	9.922.233,69
RECEITAS DE CAPITAL (V)	396.792,50	0,00
Operações de Crédito (VI)	120.500,00	0,00
Amortização de Empréstimos (VII)	0,00	0,00
Alienação de Bens	21.000,00	0,00
Receitas de Alienação de Investimentos Temporários (VIII)	0,00	0,00
Receitas de Alienação de Investimentos Permanentes (IX)	0,00	0,00
Outras Alienações de Bens	21.000,00	0,00
Transferências de Capital	250.042,50	0,00
Convênios	250.042,50	0,00
Outras Transferências de Capital	0,00	0,00
Outras Receitas de Capital	5.250,00	0,00
Outras Receitas de Capital Não Primárias (X)	0,00	0,00
Outras Receitas de Capital Primárias	5.250,00	0,00
RECEITAS PRIMÁRIAS DE CAPITAL (XI)=(V-VI-VII-VIII-IX-X)	276.292,50	0,00
RECEITA PRIMÁRIA TOTAL(XII)=(IV+XI)	29.851.074,00	9.922.233,69

**MUNICIPIO DE ALTO LONGA**  
**RELATÓRIO RESUMIDO DA EXECUÇÃO ORÇAMENTÁRIA**  
**DEMONSTRATIVO DOS RESULTADOS PRIMÁRIO E NOMINAL**  
**ORÇAMENTO FISCAL E DA SEGURIDADE SOCIAL**  
**PERÍODO: Janeiro a Abril 2020/BIMESTRE Março - Abril**

Page 2 of 3

RREO - ANEXO 6 (LRF, art 53, inciso III)

R\$ 1

DESPESAS PRIMÁRIAS	DOTAÇÃO ATUALIZADA	DESPESAS EMPENHADAS	DESPESAS LIQUIDADAS	DESPESAS PAGAS (a)	RESTOS A PAGAR PROCESSADOS PAGOS (b)	RESTOS A PAGAR NÃO PROCESSADOS	
						LIQUIDADOS	PAGOS (c)
DESPESAS CORRENTES (XIII)	29.129.158,68	10.513.807,70	10.513.807,70	9.620.726,25	959.377,48	0,00	0,00
Pessoal e Encargos Sociais	15.604.621,71	6.629.193,04	6.629.193,04	6.155.062,28	649.020,83	0,00	0,00
Juros e Encargos da Dívida (XIV)	2.100,00	0,00	0,00	0,00	0,00	0,00	0,00
Outras Despesas Correntes	13.522.436,97	3.884.614,66	3.884.614,66	3.465.663,97	310.356,65	0,00	0,00
DESPESAS PRIMÁRIAS CORRENTES (XV) = (XIII-XIV)	29.127.058,68	10.513.807,70	10.513.807,70	9.620.726,25	959.377,48	0,00	0,00
DESPESAS DE CAPITAL (XVI)	5.666.628,74	2.039.342,78	2.039.342,78	1.963.037,94	0,00	0,00	0,00
Investimentos	5.173.128,74	1.829.342,78	1.829.342,78	1.829.342,78	0,00	0,00	0,00
Inversões Financeiras	0,00	0,00	0,00	0,00	0,00	0,00	0,00
Concessão de Empréstimos e Financiamentos (XVII)	0,00	0,00	0,00	0,00	0,00	0,00	0,00
Aquisição de Título de Capital já Integralizado(XVIII)	0,00	0,00	0,00	0,00	0,00	0,00	0,00
Aquisição de Título de Crédito(XIX)	0,00	0,00	0,00	0,00	0,00	0,00	0,00
Demais Inversões Financeiras	0,00	0,00	0,00	0,00	0,00	0,00	0,00
Amortização da Dívida (XX)	493.500,00	210.000,00	210.000,00	133.695,16	0,00	0,00	0,00
DESPESAS PRIMÁRIAS DE CAPITAL (XXI)=(XVI-XVII-XVIII-XIX-XX)	5.173.128,74	1.829.342,78	1.829.342,78	1.829.342,78	0,00	0,00	0,00
RESERVA DE CONTINGÊNCIA (XXII)	0,00	0,00	0,00	0,00	0,00	0,00	0,00
DESPESA PRIMÁRIA TOTAL (XXIII)=(XV+XXI+XXII)	34.300.187,42	12.343.150,48	12.343.150,48	11.450.069,03	959.377,48	0,00	0,00
RESULTADO PRIMÁRIO - Acima da Linha (XXIV)=(XIIa - (XXIIIa + XXIIIb + XXIIIc))							-2.487.212,82

META FISCAL PARA O RESULTADO PRIMÁRIO	VALOR CORRENTE
---------------------------------------	----------------

Meta fixada no Anexo de Metas Fiscais da LDO para o exercício de referência

524,90

JUROS NOMINAIS	Jan a Abr/2020
	VALOR INCORRIDO
JUROS E ENCARGOS ATIVOS (XXV)	0,00
JUROS E ENCARGOS PASSIVOS (XXVI)	0,00
RESULTADO NOMINAL - Acima da Linha (XXVII) = XXIV + (XXV - XXVI)	-2.487.212,82

META FISCAL PARA O RESULTADO NOMINAL	VALOR CORRENTE
--------------------------------------	----------------

Meta fixada no Anexo de Metas Fiscais da LDO para o exercício de referência

0,00



**MUNICIPIO DE ALTO LONGA**  
**RELATÓRIO RESUMIDO DA EXECUÇÃO ORÇAMENTÁRIA**  
**DEMONSTRATIVO DOS RESULTADOS PRIMÁRIO E NOMINAL**  
**ORÇAMENTO FISCAL E DA SEGURIDADE SOCIAL**  
**PERÍODO: Janeiro a Abril 2020/BIMESTRE Março - Abril**


Page 3 of 3


RREO - ANEXO 6 (LRF, art 53, inciso III)


R\$ 1

ABAIXO DA LINHA		
CÁLCULO DO RESULTADO NOMINAL	SALDO	
	Em 31/Dez/2019 (a)	Jan a Abr/2020 (b)
DÍVIDA CONSOLIDADA (XXVIII)	0,00	0,00
DEDUÇÕES (XXIX)	0,00	0,00
Disponibilidade de Caixa	0,00	0,00
Disponibilidade de Caixa Bruta	0,00	0,00
(-)Restos a Pagar Processados (XXX)	1.055.218,48	95.841,00
Demais Haveres Financeiros	0,00	0,00
DÍVIDA CONSOLIDADA LÍQUIDA (XXXI) = (XXVIII - XXIX)	0,00	0,00
RESULTADO NOMINAL - Abaixo da Linha (XXXII) = (XXXIa - XXXIb)		0,00
AJUSTE METODOLÓGICO		Jan a Abr/2020
VARIAÇÃO DO SALDO RPP = (XXXIII) = (XXXa - XXXb)		959.377,48
RECEITA DE ALIENAÇÃO DE INVESTIMENTOS PERMANENTESS (IX)		0,00
PASSIVOS RECONHECIDOS NA DC (XXXIV)		0,00
VARIAÇÃO CAMBIAL (XXXV)		0,00
PAGAMENTO DE PRECATÓRIOS INTEGRANTES DA DC (XXXVI)		0,00
AJUSTES RELATIVOS AO RPPS (XXXVII)		0,00
OUTROS AJUSTES (XXXVIII)		-2.208.314,19
RESULTADO NOMINAL AJUSTADO - Abaixo da Linha (XXXIX) = (XXXII - XXXIII - IX + XXXIV + XXXV - XXXVI + XXXVII + XXXVIII)		-3.167.691,67
RESULTADO PRIMÁRIO - Abaixo da Linha (XL) = XXXIX - (XXV - XXVI)		-3.167.691,67
INFORMAÇÕES ADICIONAIS		PREVISÃO ORÇAMENTÁRIA
SALDO DE EXERCÍCIOS ANTERIORES		0,00
Recursos Arrecadados em Exercícios Anteriores - RPPS		0,00
Superávit Financeiro Utilizado para Abertura e Reabertura de Créditos Adicionais		0,00
RESERVA ORÇAMENTÁRIA DO RPPS		0,00

  
**HENRIQUE CÉSAR S DE AREA LEÃO COSTA**  
 239.503.823-72  
 PREFEITO MUNICIPAL

  
**FELLYPE BRENNO LIMA VASCONCELOS**  
 050.379.083-45  
 SECRETARIO MUN. DE FINANÇAS

  
**ESLEYANY J. DE JESUS FERNANDES**  
 813.770.103-68  
 CONTADORA CRC-6.159/PI

  
**ISAAC MANOEL DA SILVA SOARES**  
 048.536.323-28  
 CONTROLADOR INTERNO

**MUNICIPIO DE ALTO LONGA**  
**RELATÓRIO RESUMIDO DA EXECUÇÃO ORÇAMENTÁRIA**  
**DEMONSTRATIVO DOS RESTOS A PAGAR POR PODER E ORGÃO**  
**ORÇAMENTO FISCAL E DA SEGURIDADE SOCIAL**  
**PERÍODO: Janeiro a Abril 2020/BIMESTRE Março - Abril**

1 of 1

RREO – Anexo 7 (LRF, art. 53, inciso V)

RS 1

PODER / ORGÃO		RESTOS A PAGAR PROCESSADOS E NÃO PROCESSADOS LIQUIDADOS EM EXERCÍCIOS ANTERIORES					RESTOS A PAGAR NÃO PROCESSADOS						Saldo Total  L = (e + k)
		Inscritos		Pagos  (c)	Cancelados  (d)	Saldo  e = (a+b) - (c+d)	Inscritos		Liquidados  (h)	Pagos  (i)	Cancelados  (j)	Saldo  k = (f+g) - (i+j)	
		Exercicios Anteriores (a)	Em 31 de Dezembro 2019 (b)				Exercicios Anteriores (f)	Em 31 de Dezembro 2019 (g)					
02	RESTOS A PAGAR (EXCETO INTRA-ORÇAMENTÁRIOS) (I)	0,00	1.055.218,48	959.377,48	0,00	95.841,00	0,00	0,00	0,00	0,00	0,00	0,00	95.841,00
	PREFEITURA MUNICIPAL	0,00	1.055.218,48	959.377,48	0,00	95.841,00	0,00	0,00	0,00	0,00	0,00	0,00	95.841,00
0201	GABINETE DO PREFEITO	0,00	9.103,66	9.103,66	0,00	0,00	0,00	0,00	0,00	0,00	0,00	0,00	0,00
0202	SECRETARIA MUNICIPAL DE ADMINISTRACAO E PLANEJAMENTO	0,00	108.011,20	105.011,20	0,00	3.000,00	0,00	0,00	0,00	0,00	0,00	0,00	3.000,00
0204	SECRETARIA MUNICIPAL DE EDUCACAO	0,00	682.591,87	682.591,87	0,00	0,00	0,00	0,00	0,00	0,00	0,00	0,00	0,00
0205	SECRETARIA MUNICIPAL DE SAUDE	0,00	157.179,75	141.730,75	0,00	15.449,00	0,00	0,00	0,00	0,00	0,00	0,00	15.449,00
0206	SECRETARIA MUNICIPAL DE ESPORTE, LAZER E CULTURA	0,00	60.000,00	0,00	0,00	60.000,00	0,00	0,00	0,00	0,00	0,00	0,00	60.000,00
0207	SECRETARIA MUNICIPAL DE TRABALHO E ACAO SOCIAL	0,00	27.180,00	9.788,00	0,00	17.392,00	0,00	0,00	0,00	0,00	0,00	0,00	17.392,00
0210	SECRETARIA MUNICIPAL DO MEIO AMBIENTE E RECURSOS HIDRICOS	0,00	8.780,00	8.780,00	0,00	0,00	0,00	0,00	0,00	0,00	0,00	0,00	0,00
0211	SECRETARIA MUNICIPAL DE OBRAS, HABITACAO, URBANISMO E SERVICO	0,00	2.372,00	2.372,00	0,00	0,00	0,00	0,00	0,00	0,00	0,00	0,00	0,00
02	RESTOS A PAGAR (INTRA-ORÇAMENTÁRIOS) (II)	0,00	0,00	0,00	0,00	0,00	0,00	0,00	0,00	0,00	0,00	0,00	0,00
	PREFEITURA MUNICIPAL	0,00	0,00	0,00	0,00	0,00	0,00	0,00	0,00	0,00	0,00	0,00	0,00
	TOTAL (III) = (I + II)	0,00	1.055.218,48	959.377,48	0,00	95.841,00	0,00	0,00	0,00	0,00	0,00	0,00	95.841,00

HENRIQUE CESAR S DE AZEVEDO COSTA  
239.503.823-72  
PREFEITO MUNICIPAL

FELLYPE BRENNO LIMA VASCONCELOS  
050.379.083-45  
SECRETARIO MUN. DE FINANÇAS

ESLEYANY J. DE JESUS FERNANDES  
813.770.103-68  
CONTADORA CRC-6.159/PI

ISAAC MANOEL DA SILVA SOARES  
048.536.323-28  
CONTROLADOR INTERNO

**MUNICIPIO DE ALTO LONGA**  
**RELATÓRIO RESUMIDO DA EXECUÇÃO ORÇAMENTÁRIA**  
**DEMONSTRATIVO DA RECEITA DE IMPOSTOS E DAS DESPESAS PRÓPRIAS COM SAÚDE**  
**ORÇAMENTOS FISCAIS E DA SEGURIDADE SOCIAL**  
**PERÍODO: Janeiro a Abril 2020/BIMESTRE   Março - Abril**

RREO – ANEXO XII (LC nº 141/2012 art.35)

RS 1

RECEITAS RESULTANTES DE IMPOSTOS E TRANSFERÊNCIAS CONSTITUCIONAIS E LEGAIS	PREVISÃO INICIAL	PREVISÃO ATUALIZADA (a)	RECEITAS REALIZADAS	
			Até o Bimestre (b)	(%) (b/a)x100
RECEITA DE IMPOSTOS (I)	1.200.369,17	1.200.369,17	168.360,99	14,03
Receita Resultante do Imposto Predial e Territorial Urbano - IPTU	58.590,00	58.590,00	0,00	0,00
IPTU	55.125,00	55.125,00	0,00	0,00
Multas, Juros de Mora, Dívida Ativa e Outros Encargos do IPTU	3.465,00	3.465,00	0,00	0,00
Receita Resultante do Imposto sobre Transmissão Inter Vivos - ITBI	58.590,00	58.590,00	0,00	0,00
ITBI	55.125,00	55.125,00	0,00	0,00
Multas, Juros de Mora, Dívida Ativa e Outros Encargos do ITBI	3.465,00	3.465,00	0,00	0,00
Receita Resultante do Imposto sobre Serviços de Qualquer Natureza - ISS	532.149,17	532.149,17	134.163,14	25,21
ISS	528.684,17	528.684,17	134.163,14	25,38
Multas, Juros de Mora, Dívida Ativa e Outros Encargos do ISS	3.465,00	3.465,00	0,00	0,00
Receita Resultante do Imposto sobre a Renda e Proventos de Qualquer Natureza Retido na Fonte – IRRF	551.040,00	551.040,00	34.197,85	6,21
RECEITA DE TRANSFERÊNCIAS CONSTITUCIONAIS E LEGAIS (II)	13.824.992,25	13.824.992,25	4.938.675,45	35,72
Cota-Parte FPM	12.350.000,00	12.350.000,00	4.357.625,67	35,28
Cota-Parte ITR	16.538,00	16.538,00	854,33	5,17
Cota-Parte IPVA	165.375,00	165.375,00	52.055,27	31,48
Cota-Parte ICMS	1.284.000,00	1.284.000,00	528.044,57	41,12
Cota-Parte IPI-Exportação	1.323,00	1.323,00	95,61	7,23
Compensações Financeiras Provenientes de Impostos e Transferências Constitucionais	7.756,25	7.756,25	0,00	0,00
Desoneração ICMS - LC 87/1996	7.756,25	7.756,25	0,00	0,00
Outras	0,00	0,00	0,00	0,00
TOTAL DAS RECEITAS RESULTANTES DE IMPOSTOS E TRANSFERÊNCIAS CONSTITUCIONAIS E LEGAIS - (III) = (I) + (II)	15.025.361,42	15.025.361,42	5.107.036,44	33,99

**MUNICIPIO DE ALTO LONGA**  
**RELATÓRIO RESUMIDO DA EXECUÇÃO ORÇAMENTÁRIA**  
**DEMONSTRATIVO DA RECEITA DE IMPOSTOS E DAS DESPESAS PRÓPRIAS COM SAÚDE**  
**ORÇAMENTOS FISCAIS E DA SEGURIDADE SOCIAL**  
**PERÍODO: Janeiro a Abril 2020/BIMESTRE   Março - Abril**

RREO – ANEXO XII (LC nº 141/2012 art.35)

RS 1

DESPESAS COM AÇÕES E SERVIÇOS PÚBLICOS DE SAÚDE (ASPS) POR SUBFUNÇÃO E CATEGORIA ECONÔMICA	DOTAÇÃO INICIAL	DOTAÇÃO ATUALIZADA ( e )	DESPESAS EMPENHADAS		DESPESAS LIQUIDADAS		DESPESAS PAGAS		INSCRITOS EM RESTOS A PAGAR NÃO PROCESSADOS ( g )
			ATÉ BIMESTRE ( d )	% ( d/c ) x 100	ATÉ BIMESTRE ( e )	% ( e/c ) x 100	ATÉ BIMESTRE ( f )	% ( f/c ) x 100	
ATENÇÃO BÁSICA (IV)	105.125,00	27.562,50	0,00	0,00	0,00	0,00	0,00	0,00	0,00
Despesas Correntes	0,00	0,00	0,00	0,00	0,00	0,00	0,00	0,00	0,00
Despesas de Capital	105.125,00	27.562,50	0,00	0,00	0,00	0,00	0,00	0,00	0,00
ASSISTÊNCIA HOSPITALAR E AMBULATORIAL (V)	3.187.778,13	3.512.653,13	1.547.648,92	44,06	1.547.648,92	44,06	1.386.237,86	39,46	0,00
Despesas Correntes	3.110.603,13	3.490.603,13	1.547.648,92	44,34	1.547.648,92	44,34	1.386.237,86	39,71	0,00
Despesas de Capital	77.175,00	22.050,00	0,00	0,00	0,00	0,00	0,00	0,00	0,00
SUPORTE PROFILÁTICO E TERAPÊUTICO (VI)	0,00	0,00	0,00	0,00	0,00	0,00	0,00	0,00	0,00
Despesas Correntes	0,00	0,00	0,00	0,00	0,00	0,00	0,00	0,00	0,00
Despesas de Capital	0,00	0,00	0,00	0,00	0,00	0,00	0,00	0,00	0,00
VIGILÂNCIA SANITÁRIA (VII)	0,00	0,00	0,00	0,00	0,00	0,00	0,00	0,00	0,00
Despesas Correntes	0,00	0,00	0,00	0,00	0,00	0,00	0,00	0,00	0,00
Despesas de Capital	0,00	0,00	0,00	0,00	0,00	0,00	0,00	0,00	0,00
VIGILÂNCIA EPIDEMIOLÓGICA (VIII)	0,00	0,00	0,00	0,00	0,00	0,00	0,00	0,00	0,00
Despesas Correntes	0,00	0,00	0,00	0,00	0,00	0,00	0,00	0,00	0,00
Despesas de Capital	0,00	0,00	0,00	0,00	0,00	0,00	0,00	0,00	0,00
ALIMENTAÇÃO E NUTRIÇÃO (IX)	0,00	0,00	0,00	0,00	0,00	0,00	0,00	0,00	0,00
Despesas Correntes	0,00	0,00	0,00	0,00	0,00	0,00	0,00	0,00	0,00
Despesas de Capital	0,00	0,00	0,00	0,00	0,00	0,00	0,00	0,00	0,00
OUTRAS SUBFUNÇÕES (X)	0,00	0,00	0,00	0,00	0,00	0,00	0,00	0,00	0,00
Despesas Correntes	0,00	0,00	0,00	0,00	0,00	0,00	0,00	0,00	0,00
Despesas de Capital	0,00	0,00	0,00	0,00	0,00	0,00	0,00	0,00	0,00
TOTAL (XI) = (IV + V + VI + VII + VIII + IX + X)	3.292.903,13	3.540.215,63	1.547.648,92	43,72	1.547.648,92	43,72	1.386.237,86	39,16	0,00

APURAÇÃO DO CUMPRIMENTO DO LIMITE MÍNIMO PARA APLICAÇÃO EM ASPS	Despesas Empenhadas (d)	Despesas Liquidadas (e)	Despesas Pagas (f)
Total das Despesas com ASPS (XII) = (XI)	1.547.648,92	1.547.648,92	1.386.237,86
(-) Restos a Pagar Não Processados Inscritos Indevidamente no Exercício sem Disponibilidade Financeira (XIII)	0,00	0,00	0,00
(-) Despesas Custeadas com Recursos Vinculados à Parcela do Percentual Mínimo que não foi Aplicada em ASPS em Exercícios Anteriores (XIV)	0,00	0,00	0,00
(-) Despesas Custeadas com Disponibilidade de Caixa Vinculada aos Restos a Pagar Cancelados (XV)	0,00	0,00	0,00
(=) VALOR APLICADO EM ASPS (XVI) = (XII - XIII - XIV - XV)	1.547.648,92	1.547.648,92	1.386.237,86
Despesa Mínima a ser Aplicada em ASPS (XVII) = (III) x 15% (LC 141/2012)	0,00	766.055,47	0,00
Despesa Mínima a ser Aplicada em ASPS (XVII) = (III) x % (Lei Orgânica Municipal)	0,00	0,00	0,00
Diferença entre o Valor Aplicado e a Despesa Mínima a ser Aplicada (XVIII) = (XVI (d ou e) - XVII)	0,00	781.593,45	0,00
Limite não Cumprido (XIX) = (XVIII) (Quando valor for inferior a zero)	0,00	0,00	0,00
PERCENTUAL DA RECEITA DE IMPOSTOS E TRANSFERÊNCIAS CONSTITUCIONAIS E LEGAIS APLICADO EM ASPS (XVI / III)*100 (mínimo de 15% conforme LC nº 141/2012 ou % da Lei Orgânica Municipal)	0,00	30,30	0,00

MUNICIPIO DE ALTO LONGA  
RELATÓRIO RESUMIDO DA EXECUÇÃO ORÇAMENTÁRIA  
DEMONSTRATIVO DA RECEITA DE IMPOSTOS E DAS DESPESAS PRÓPRIAS COM SAÚDE  
ORÇAMENTOS FISCAIS E DA SEGURIDADE SOCIAL  
PERÍODO: Janeiro a Abril 2020/BIMESTRE   Março - Abril

RREO – ANEXO XII (LC nº 141/2012 art.35)

RS 1

CONTROLE DO VALOR REFERENTE AO PERCENTUAL MÍNIMO NÃO CUMPRIDO EM EXERCÍCIOS ANTERIORES PARA FINS DE APLICAÇÃO DOS RECURSOS VINCULADOS CONFORME ARTIGOS 25 E 26 DA LC 141/2012	LIMITE NÃO CUMPRIDO				
	Saldo Inicial (no Exercício atual)  (h)	Despesas Custeadas no Exercício de Referência			Saldo Final (não aplicado) (l) = (h - (i ou j))
		Empenhadas (i)	Liquidadas (j)	Pagas (h)	
Diferença de limite não cumprido em 2020 (saldo final = XIXd)	0,00	0,00	0,00	0,00	0,00
Diferença de limite não cumprido em 2019 (saldo inicial igual ao saldo final do demonstrativo do exercício anterior)	0,00	0,00	0,00	0,00	0,00
Diferença de limite não cumprido em Exercícios Anteriores (saldo inicial igual ao saldo final do demonstrativo do exercício anterior)	0,00	0,00	0,00	0,00	0,00
TOTAL DA DIFERENÇA DE LIMITE NÃO CUMPRIDO EM EXERCÍCIOS ANTERIORES (XX)	0,00	0,00	0,00	0,00	0,00

TOTAL DOS RESTOS A PAGAR CANCELADOS OU PRESCRITOS ATÉ O FINAL DO EXERCÍCIO ATUAL QUE AFETARAM O CUMPRIMENTO DO LIMITE (XXI) (soma dos saldos negativos da coluna "v")	0,00
TOTAL DOS RESTOS A PAGAR CANCELADOS OU PRESCRITOS ATÉ O FINAL DO EXERCÍCIO ANTERIOR QUE AFETARAM O CUMPRIMENTO DO LIMITE (XXII) (valor informado no demonstrativo do exercício anterior)	0,00
TOTAL DOS RESTOS A PAGAR CANCELADOS OU PRESCRITOS NO EXERCÍCIO ATUAL QUE AFETARAM O CUMPRIMENTO DO LIMITE (XXIII) = (XXI - XXII) (Artigo 24 § 1º e 2º da LC 141/2012)	0,00

CONTROLE DE RESTOS A PAGAR CANCELADOS OU PRESCRITOS CONSIDERADOS PARA FINS DE APLICAÇÃO DA DISPONIBILIDADE DE CAIXA CONFORME ARTIGO 24§ 1º e 2º DA LC 141/2012	RESTOS A PAGAR CANCELADOS OU PRESCRITOS				
	Saldo Inicial (no Exercício atual)  (w)	Despesas Custeadas no Exercício de Referência			Saldo Final (não aplicado) (aa) = (w - (x ou y))
		Empenhadas (x)	Liquidadas (y)	Pagas (z)	
Restos a pagar cancelados ou prescritos em 2020 a serem compensados (XXIV) (saldo inicial = XXIII)	0,00	0,00	0,00	0,00	0,00
Restos a pagar cancelados ou prescritos em 2019 a serem compensados (XXV) (saldo inicial igual ao saldo final do demonstrativo do exercício anterior)	0,00	0,00	0,00	0,00	0,00
Restos a pagar cancelados ou prescritos em exercícios anteriores a serem compensados (XXVI) (saldo inicial igual ao saldo final do demonstrativo do exercício anterior)	0,00	0,00	0,00	0,00	0,00
TOTAL DE RESTOS A PAGAR CANCELADOS OU PRESCRITOS A COMPENSAR (XXVII)	0,00	0,00	0,00	0,00	0,00

RECEITAS ADICIONAIS PARA O FINANCIAMENTO DA SAÚDE NÃO COMPUTADAS NO CÁLCULO DO MÍNIMO	PREVISÃO INICIAL	PREVISÃO ATUALIZADA (a)	RECEITAS REALIZADAS	
			Até o Bimestre (b)	(%) (b/a)x100
RECEITAS DE TRANSFERÊNCIAS PARA A SAÚDE (XXVIII)	2.935.715,01	2.935.715,01	1.692.082,89	57,64
Proveniente da União	2.935.715,01	2.935.715,01	1.692.082,89	57,64
Proveniente dos Estados	0,00	0,00	0,00	0,00
Proveniente de outros Municípios	0,00	0,00	0,00	0,00
RECEITA DE OPERAÇÕES DE CRÉDITO INTERNAS E EXTERNAS VINCULADAS A SAÚDE (XXIX)	0,00	0,00	0,00	0,00
OUTRAS RECEITAS (XXX)	102.205,00	102.205,00	138,75	0,14
TOTAL DE RECEITAS ADICIONAIS PARA FINANCIAMENTO DA SAÚDE (XXXI) = (XXVIII + XXIX + XXX)	3.037.920,01	3.037.920,01	1.692.221,64	55,70

**MUNICÍPIO DE ALTO LONGA**  
**RELATÓRIO RESUMIDO DA EXECUÇÃO ORÇAMENTÁRIA**  
**DEMONSTRATIVO DA RECEITA DE IMPOSTOS E DAS DESPESAS PRÓPRIAS COM SAÚDE**  
**ORÇAMENTOS FISCAIS E DA SEGURIDADE SOCIAL**  
**PERÍODO: Janeiro a Abril 2020/BIMESTRE   Março - Abril**

RREO – ANEXO XII (LC nº 141/2012 art.35)

RS 1

DESPESAS COM SAÚDE POR SUBFUNÇÕES E CATEGORIA ECONÔMICA NÃO COMPUTADAS NO CÁLCULO DO MÍNIMO	DOTAÇÃO INICIAL	DOTAÇÃO ATUALIZADA ( c )	DESPESAS EMPENHADAS		DESPESAS LIQUIDADAS		DESPESAS PAGAS		INSCRITOS EM RESTOS A PAGAR NÃO PROCESSADOS ( g )
			ATÉ BIMESTRE ( d )	% ( d/c ) x 100	ATÉ BIMESTRE ( e )	% ( e/c ) x 100	ATÉ BIMESTRE ( f )	% ( f/c ) x 100	
ATENÇÃO BÁSICA (XXXII)	205.125,00	27.562,50	0,00	0,00	0,00	0,00	0,00	0,00	0,00
Despesas Correntes	0,00	0,00	0,00	0,00	0,00	0,00	0,00	0,00	0,00
Despesas de Capital	205.125,00	27.562,50	0,00	0,00	0,00	0,00	0,00	0,00	0,00
ASSISTÊNCIA HOSPITALAR E AMBULATORIAL (XXXIII)	1.862.983,13	2.962.983,13	682.879,66	23,05	682.879,66	23,05	623.119,67	21,03	0,00
Despesas Correntes	1.712.983,13	2.912.983,13	682.879,66	23,44	682.879,66	23,44	623.119,67	21,39	0,00
Despesas de Capital	150.000,00	50.000,00	0,00	0,00	0,00	0,00	0,00	0,00	0,00
SUPORTE PROFILÁTICO E TERAPÊUTICO (XXXIV)	1.688.478,75	1.688.478,75	796.360,03	47,16	796.360,03	47,16	778.833,49	46,13	0,00
Despesas Correntes	1.688.478,75	1.688.478,75	796.360,03	47,16	796.360,03	47,16	778.833,49	46,13	0,00
Despesas de Capital	0,00	0,00	0,00	0,00	0,00	0,00	0,00	0,00	0,00
VIGILÂNCIA SANITÁRIA (XXXV)	95.641,88	95.641,88	40.193,53	42,03	40.193,53	42,03	38.531,50	40,29	0,00
Despesas Correntes	95.641,88	95.641,88	40.193,53	42,03	40.193,53	42,03	38.531,50	40,29	0,00
Despesas de Capital	0,00	0,00	0,00	0,00	0,00	0,00	0,00	0,00	0,00
VIGILÂNCIA EPIDEMIOLÓGICA (XXXVI)	89.853,75	89.853,75	31.892,66	35,49	31.892,66	35,49	31.892,66	35,49	0,00
Despesas Correntes	89.853,75	89.853,75	31.892,66	35,49	31.892,66	35,49	31.892,66	35,49	0,00
Despesas de Capital	0,00	0,00	0,00	0,00	0,00	0,00	0,00	0,00	0,00
ALIMENTAÇÃO E NUTRIÇÃO (XXXVII)	0,00	0,00	0,00	0,00	0,00	0,00	0,00	0,00	0,00
Despesas Correntes	0,00	0,00	0,00	0,00	0,00	0,00	0,00	0,00	0,00
Despesas de Capital	0,00	0,00	0,00	0,00	0,00	0,00	0,00	0,00	0,00
OUTRAS SUBFUNÇÕES (XXXVIII)	0,00	401.100,00	81.959,56	20,43	81.959,56	20,43	60.291,83	15,03	0,00
Despesas Correntes	0,00	401.100,00	81.959,56	20,43	81.959,56	20,43	60.291,83	15,03	0,00
Despesas de Capital	0,00	0,00	0,00	0,00	0,00	0,00	0,00	0,00	0,00
TOTAL DAS DESPESAS NÃO COMPUTADAS NO CÁLCULO DO MÍNIMO (XXXIX) = (XXXII + XXXIII + XXXIV + XXXV + XXXVI + XXXVII + XXXVIII)	3.942.082,51	5.265.620,01	1.633.285,44	31,02	1.633.285,44	31,02	1.532.669,15	29,11	0,00

**MUNICIPIO DE ALTO LONGA**  
**RELATÓRIO RESUMIDO DA EXECUÇÃO ORÇAMENTÁRIA**  
**DEMONSTRATIVO DA RECEITA DE IMPOSTOS E DAS DESPESAS PRÓPRIAS COM SAÚDE**  
**ORÇAMENTOS FISCAIS E DA SEGURIDADE SOCIAL**  
**PERÍODO: Janeiro a Abril 2020/BIMESTRE Março - Abril**

RREO – ANEXO XII (LC nº 141/2012 art.35)

RS 1

DESPESAS TOTAIS COM SAÚDE EXECUTADAS COM COM RECURSOS PRÓPRIOS E COM RECURSOS TRANSFERIDOS DE OUTROS ENTES	DOTAÇÃO INICIAL	DOTAÇÃO ATUALIZADA ( c )	DESPESAS EMPENHADAS		DESPESAS LIQUIDADAS		DESPESAS PAGAS		INSCRITOS EM RESTOS A PAGAR NÃO PROCESSADOS ( g )
			ATÉ BIMESTRE ( d )	% ( d/c ) x 100	ATÉ BIMESTRE ( e )	% ( e/c ) x 100	ATÉ BIMESTRE ( f )	% ( f/c ) x 100	
ATENÇÃO BÁSICA (XL) = (IV + XXXII)	310.250,00	55.125,00	0,00	0,00	0,00	0,00	0,00	0,00	0,00
ASSISTÊNCIA HOSPITALAR E AMBULATORIAL (XLI) = (V + XXXIII)	5.050.761,26	6.475.636,26	2.230.528,58	34,44	2.230.528,58	34,44	2.009.357,53	31,03	0,00
SUORTE PROFILÁTICO E TERAPÊUTICO (XLII) = (VI + XXXIV)	1.688.478,75	1.688.478,75	796.360,03	47,16	796.360,03	47,16	778.833,49	46,13	0,00
VIGILÂNCIA SANITÁRIA (XLIH) = (VII + XXXV)	95.641,88	95.641,88	40.193,53	42,03	40.193,53	42,03	38.531,50	40,29	0,00
VIGILÂNCIA EPIDEMIOLÓGICA (XLIV) = (VIII + XXXVI)	89.853,75	89.853,75	31.892,66	35,49	31.892,66	35,49	31.892,66	35,49	0,00
ALIMENTAÇÃO E NUTRIÇÃO (XLV) = (XIX + XXXVII)	0,00	0,00	0,00	0,00	0,00	0,00	0,00	0,00	0,00
OUTRAS SUBFUNÇÕES (XLVI) = (X + XXXVIII)	0,00	401.100,00	81.959,56	20,43	81.959,56	20,43	60.291,83	15,03	0,00
TOTAL DAS DESPESAS COM SAÚDE (XLVII) = (XI + XXXIX)	7.234.985,64	8.805.835,64	3.180.934,36	36,12	3.180.934,36	36,12	2.918.907,01	33,15	0,00
(-) Despesas executadas com recursos provenientes das transferências de recursos de outros entes)	3.942.082,51	5.265.620,01	1.633.285,44	31,02	1.633.285,44	31,02	1.532.669,15	29,11	0,00
TOTAL DAS DESPESAS EXECUTADAS COM RECURSOS PRÓPRIOS (XLVIII)	3.292.903,13	3.540.215,63	1.547.648,92	43,72	1.547.648,92	43,72	1.386.237,86	39,16	0,00

1) Essa linha apresentará valor somente no Relatório Resumido da Execução Orçamentária do último bimestre do exercício.

2) O valor apresentado na intercessão com a coluna "i" ou com a coluna "h+i"(último bimestre) deverá ser o mesmo apresentado no "total j".


3) O valor apresentado na intercessão com a coluna "i" ou com a coluna "h+i"(último bimestre) deverá ser o mesmo apresentado no "total k".


4) Limite anual mínimo a ser cumprido no encerramento do exercício. Deverá ser informado o limite estabelecido na Lei Orgânica do Município quando o percentual nela estabelecido for superior ao fixado na LC nº 141/2012


5) Durante o exercício esse valor servirá para o monitoramento previsto no art. 23 da LC 141/2012


6) No último bimestre, será utilizada a fórmula  $[VI(h+i) - (15 \times IIIb)/100]$ .

7) Essa coluna poderá ser apresentada somente no último bimestre

  
 HENRIQUE CÉSAR S DE AZEVEDO LEÃO COSTA  
 239.503.823-72  
 PREFEITO MUNICIPAL

  
 FELLYPE BRENNO LIMA VASCONCELOS  
 050.379.083-45  
 SECRETARIO MUN. DE FINANÇAS

  
 ESLEYANY J. DE JESUS FERNANDES  
 813.770.103-68  
 CONTADORA CRC-6.159/PI

  
 ISAAC MANOEL DA SILVA SOARES  
 048.536.323-28  
 CONTROLADOR INTERNO

# MUNICIPIO DE ALTO LONGA

## RELATÓRIO RESUMIDO DA EXECUÇÃO ORÇAMENTÁRIA DEMONSTRATIVO SIMPLIFICADO DO RELATÓRIO RESUMIDO DA EXECUÇÃO ORÇAMENTÁRIA ORÇAMENTO FISCAL E DA SEGURIDADE SOCIAL PERÍODO: Janeiro a Abril 2020/BIMESTRE Março - Abril

1 of 2

LRF, Art. 48 – Anexo 14

R\$ 1

BALANÇO ORÇAMENTÁRIO	Até o Bimestre
----------------------	----------------

RECEITAS	
Previsão Inicial	30.000.000,00
Previsão Atualizada	30.000.000,00
Receitas Realizadas	9.934.595,78
Déficit Orçamentário	2.618.554,70
Saldos de Exercícios Anteriores (Utilizados para Créditos Adicionais)	0,00

BALANÇO ORÇAMENTÁRIO - DESPESAS	Até o Bimestre
---------------------------------	----------------

DESPESAS	
Dotação Inicial	30.000.000,00
Créditos Adicionais	4.795.787,42
Dotação Atualizada	34.795.787,42
Despesas Empenhadas	12.553.150,48
Despesas Liquidadas	12.553.150,48
Despesas Pagas	11.583.764,19
Superávit Orçamentário	0,00

DESPESAS POR FUNÇÃO / SUBFUNÇÃO	Até o Bimestre
Despesas Empenhadas	12.553.150,48
Despesas Liquidadas	12.553.150,48

RECEITA CORRENTE LÍQUIDA - RCL	Até o Bimestre
Receita Corrente Líquida	30.701.148,50
Receita Corrente Líquida Ajustada para Cálculo dos Limites de Endividamento	30.701.148,50
Receita Corrente Líquida Ajustada para Cálculo dos Limites da Despesa com Pessoal	30.701.148,50

RECEITAS/DESPESAS DOS REGIMES DE PREVIDÊNCIA	Até o Bimestre
Regime Próprio de Previdência dos Servidores - PLANO PREVIDENCIÁRIO	
Receitas Previdenciárias Realizadas	0,00
Despesas Previdenciárias Empenhadas	0,00
Despesas Previdenciárias Liquidadas	0,00
Resultado Previdenciário	0,00
Regime Próprio de Previdência dos Servidores - PLANO FINANCEIRO	
Receitas Previdenciárias Realizadas	0,00
Despesas Previdenciárias Empenhadas	0,00
Despesas Previdenciárias Liquidadas	0,00
Resultado Previdenciário	0,00

RESULTADO NOMINAL E PRIMÁRIO	Meta Fixada no Anexo de Metas Fiscais da LDO (a)	Resultado Apurado até o Bimestre ( b )	% em Relação à Meta (b/a)
Resultado Nominal - Acima da Linha	0,00	-2.487.212,82	0,00
Resultado Primário - Acima da Linha	524,90	-2.487.212,82	-473.845,08

MOVIMENTAÇÃO DOS RESTOS A PAGAR	Inscrição	Cancelamento Até o Bimestre	Pagamento Até o Bimestre	Saldo a Pagar
RESTOS A PAGAR PROCESSADOS	1.055.218,48	0,00	959.377,48	95.841,00
Poder Executivo	1.055.218,48	0,00	959.377,48	95.841,00
Poder Legislativo	0,00	0,00	0,00	0,00
Poder Judiciário	0,00	0,00	0,00	0,00
Ministério Público	0,00	0,00	0,00	0,00
Defensoria Pública	0,00	0,00	0,00	0,00
RESTOS A PAGAR NÃO-PROCESSADOS	0,00	0,00	0,00	0,00
Poder Executivo	0,00	0,00	0,00	0,00
Poder Legislativo	0,00	0,00	0,00	0,00
Poder Judiciário	0,00	0,00	0,00	0,00
Ministério Público	0,00	0,00	0,00	0,00
Defensoria Pública	0,00	0,00	0,00	0,00
TOTAL	1.055.218,48	0,00	959.377,48	95.841,00



# MUNICIPIO DE ALTO LONGA

## RELATÓRIO RESUMIDO DA EXECUÇÃO ORÇAMENTÁRIA DEMONSTRATIVO SIMPLIFICADO DO RELATÓRIO RESUMIDO DA EXECUÇÃO ORÇAMENTÁRIA ORÇAMENTO FISCAL E DA SEGURIDADE SOCIAL PERÍODO: Janeiro a Abril 2020/BIMESTRE Março - Abril

2 of 2

LRF, Art. 48 – Anexo 14

R\$ 1

DESPESAS COM MANUTENÇÃO E DESENVOLVIMENTO DO ENSINO - MDE	Valor Apurado até o Bimestre	Limites Constitucionais Anuais	
		% Mínimo a Aplicar no Exercício	% Aplicado até o Bimestre
Mínimo Anual de 25% das Receitas de Impostos na Manutenção e Desenvolvimento do Ensino	2.619.553,47	25,00	51,29
Mínimo Anual de 60% do FUNDEB na Remuneração do Magistério com Ensino Fundamental e Médio	0,00	0,00	0,00
Mínimo Anual de 60% do FUNDEB na Remuneração do Magistério com Educação Infantil e Ensino Fundamental	2.331.912,74	60,00	75,83
Complementação da União ao FUNDEB	240.860,14	0,00	26,08

RECEITAS DE OPERAÇÕES DE CRÉDITO E DESPESAS DE CAPITAL	Valor Apurado até o Bimestre	Saldo Não Realizado
Receita de Operação de Crédito	0,00	4.160.000,00
Despesa de Capital Líquida	1.791.668,00	16.682.168,25


RECEITA DA ALIENAÇÃO DE ATIVOS E APLICAÇÃO DOS RECURSOS	Valor apurado até o Bimestre	Saldo a Realizar
Receita de Capital Resultante da Alienação de Ativos	0,00	20.000,00
Aplicação dos Recursos da Alienação de Ativos	0,00	0,00

DESPESAS COM AÇÕES E SERVIÇOS PÚBLICOS DE SAÚDE	Valor Apurado até o Bimestre	Limite Constitucional Anual	
		% Mínimo a Aplicar no Exercício	% Aplicado até o Bimestre
Despesas com Ações e Serviços Públicos de Saúde executadas com recursos de impostos	1.547.648,92	15,00	30,30


DESPESAS DE CARÁTER CONTINUADO DERIVADAS DE PPP	Valor Apurado no Exercício Corrente
Total das Despesas Consideradas para o Limite / RCL (%)	0,00



HENRIQUE CESAR S DE AZEVEDO COSTA  
239.503.823-72  
PREFEITO MUNICIPAL



FELLYPE BRENNO LIMA VASCONCELOS  
050.379.083-45  
SECRETARIO MUN. DE FINANÇAS



ESLEYANY J. DE JESUS FERNANDES  
813.770.103-68  
CONTADORA CRC-6.159/PI



ISAAC MANOEL DA SILVA SOARES  
048.536.323-28  
CONTROLADOR INTERNO

# MUNICÍPIO DE ALTO LONGA

## RELATÓRIO RESUMIDO DA EXECUÇÃO ORÇAMENTÁRIA

### BALANÇO ORÇAMENTÁRIO

#### ORÇAMENTOS FISCAIS E DA SEGURIDADE SOCIAL

1 of 3

PERÍODO: Janeiro a Abril 2020/BIMESTRE Março - Abril

RREO – ANEXO 1 (LRF, Art. 52, inciso I, alíneas “a” e “b” do inciso II e § 1º)

RS 1

RECEITAS	PREVISÃO	PREVISÃO	RECEITAS REALIZADAS				SALDO
	INICIAL	ATUALIZADA	BIMESTRE	%	JAN A ABR	%	A REALIZAR
		(a)	(b)	(b/a)	(c)	(c/a)	(a-c)
RECEITAS (EXCETO INTRA-ORÇAMENTÁRIAS) (I)	30.000.000,00	30.000.000,00	4.695.823,07	15,65	9.934.595,78	33,12	20.065.404,22
RECEITAS CORRENTES	29.603.207,50	29.603.207,50	4.695.823,07	15,86	9.934.595,78	33,56	19.668.611,72
IMPOSTOS, TAXAS E CONTRIBUIÇÕES DE MELHORIA	1.208.244,17	1.208.244,17	53.521,95	4,43	168.360,99	13,93	1.039.883,18
Impostos	1.200.369,17	1.200.369,17	53.521,95	4,46	168.360,99	14,03	1.032.008,18
Taxas	6.300,00	6.300,00	0,00	0,00	0,00	0,00	6.300,00
Contribuição de Melhoria	1.575,00	1.575,00	0,00	0,00	0,00	0,00	1.575,00
CONTRIBUIÇÕES	347.287,50	347.287,50	48.214,36	13,88	83.791,65	24,13	263.495,85
Contribuições Sociais	0,00	0,00	0,00	0,00	0,00	0,00	0,00
Contribuições Econômicas	0,00	0,00	0,00	0,00	0,00	0,00	0,00
Contribuições para Entidades Privadas de Serviço Social e de Formação Profissional	0,00	0,00	0,00	0,00	0,00	0,00	0,00
Contribuição para o Custeio do Serviço de Iluminação Pública	347.287,50	347.287,50	48.214,36	13,88	83.791,65	24,13	263.495,85
RECEITA PATRIMONIAL	38.926,00	38.926,00	5.149,11	13,23	12.362,09	31,76	26.563,91
Exploração do Patrimônio Imobiliário do Estado	4.725,00	4.725,00	0,00	0,00	0,00	0,00	4.725,00
Valores Mobiliários	28.426,00	28.426,00	5.149,11	18,11	12.362,09	43,49	16.063,91
Delegação de Serviços Públicos Mediante Concessão, Permissão, Autorização ou Licença	0,00	0,00	0,00	0,00	0,00	0,00	0,00
Exploração de Recursos Naturais	0,00	0,00	0,00	0,00	0,00	0,00	0,00
Exploração do Patrimônio Intangível	0,00	0,00	0,00	0,00	0,00	0,00	0,00
Cessão de Direitos	0,00	0,00	0,00	0,00	0,00	0,00	0,00
Demais Receitas Patrimoniais	5.775,00	5.775,00	0,00	0,00	0,00	0,00	5.775,00
RECEITA AGROPECUÁRIA	0,00	0,00	0,00	0,00	0,00	0,00	0,00
RECEITA INDUSTRIAL	0,00	0,00	0,00	0,00	0,00	0,00	0,00
RECEITA DE SERVIÇOS	15.716,00	15.716,00	15.751,80	100,23	34.356,60	218,61	-18.640,60
Serviços Administrativos e Comerciais Gerais	1.575,00	1.575,00	0,00	0,00	0,00	0,00	1.575,00
Serviços e Atividades Referentes à Navegação e ao Transporte	0,00	0,00	0,00	0,00	0,00	0,00	0,00
Serviços e Atividades referentes à Saúde	0,00	0,00	0,00	0,00	0,00	0,00	0,00
Serviços e Atividades Financeiras	0,00	0,00	0,00	0,00	0,00	0,00	0,00
Outros Serviços	14.141,00	14.141,00	15.751,80	111,39	34.356,60	242,96	-20.215,60
TRANSFERÊNCIAS CORRENTES	27.970.983,83	27.970.983,83	4.573.185,85	16,35	9.635.724,45	34,45	18.335.259,38
Transferências da União e de suas Entidades	19.516.902,43	19.516.902,43	3.343.660,99	17,13	6.525.108,54	33,43	12.991.793,89
Transferências dos Estados e do Distrito Federal e de suas Entidades	2.390.331,40	2.390.331,40	350.241,42	14,65	959.621,72	40,15	1.430.709,68
Transferências dos Municípios e de suas Entidades	0,00	0,00	0,00	0,00	0,00	0,00	0,00
Transferências de Instituições Privadas	0,00	0,00	0,00	0,00	0,00	0,00	0,00
Transferências de Outras Instituições Públicas	6.063.750,00	6.063.750,00	879.283,44	14,50	2.150.994,19	35,47	3.912.755,81
Transferências do Exterior	0,00	0,00	0,00	0,00	0,00	0,00	0,00
Transferências de Pessoas Físicas	0,00	0,00	0,00	0,00	0,00	0,00	0,00
Transferências Provenientes de Depósitos Não Identificados	0,00	0,00	0,00	0,00	0,00	0,00	0,00
OUTRAS RECEITAS CORRENTES	22.050,00	22.050,00	0,00	0,00	0,00	0,00	22.050,00
Multas Administrativas, Contratuais e Judiciais	0,00	0,00	0,00	0,00	0,00	0,00	0,00
Indenizações, Restituições e Ressarcimentos	0,00	0,00	0,00	0,00	0,00	0,00	0,00
Bens, Direitos e Valores Incorporados ao Patrimônio Público	0,00	0,00	0,00	0,00	0,00	0,00	0,00
Demais Receitas Correntes	22.050,00	22.050,00	0,00	0,00	0,00	0,00	22.050,00
RECEITAS DE CAPITAL	396.792,50	396.792,50	0,00	0,00	0,00	0,00	396.792,50
OPERAÇÕES DE CRÉDITO	120.500,00	120.500,00	0,00	0,00	0,00	0,00	120.500,00
Operações de Crédito - Mercado Interno	110.000,00	110.000,00	0,00	0,00	0,00	0,00	110.000,00
Operações de Crédito - Mercado Externo	10.500,00	10.500,00	0,00	0,00	0,00	0,00	10.500,00
ALIENAÇÃO DE BENS	21.000,00	21.000,00	0,00	0,00	0,00	0,00	21.000,00
Alienação de Bens Móveis	10.500,00	10.500,00	0,00	0,00	0,00	0,00	10.500,00
Alienação de Bens Imóveis	10.500,00	10.500,00	0,00	0,00	0,00	0,00	10.500,00
Alienação de Bens Intangíveis	0,00	0,00	0,00	0,00	0,00	0,00	0,00
AMORTIZAÇÕES DE EMPRÉSTIMOS	0,00	0,00	0,00	0,00	0,00	0,00	0,00
TRANSFERÊNCIAS DE CAPITAL	250.042,50	250.042,50	0,00	0,00	0,00	0,00	250.042,50
Transferências da União e de suas Entidades	194.917,50	194.917,50	0,00	0,00	0,00	0,00	194.917,50
Transferências dos Estados e do Distrito Federal e de suas Entidades	55.125,00	55.125,00	0,00	0,00	0,00	0,00	55.125,00
Transferências dos Municípios e de suas Entidades	0,00	0,00	0,00	0,00	0,00	0,00	0,00
Transferências de Instituições Privadas	0,00	0,00	0,00	0,00	0,00	0,00	0,00
Transferências de Outras Instituições Públicas	0,00	0,00	0,00	0,00	0,00	0,00	0,00
Transferências do Exterior	0,00	0,00	0,00	0,00	0,00	0,00	0,00
Transferências de Pessoas Físicas	0,00	0,00	0,00	0,00	0,00	0,00	0,00
Transferências Provenientes de Depósitos Não Identificados	0,00	0,00	0,00	0,00	0,00	0,00	0,00
OUTRAS RECEITAS DE CAPITAL	5.250,00	5.250,00	0,00	0,00	0,00	0,00	5.250,00
Integralização do Capital Social	0,00	0,00	0,00	0,00	0,00	0,00	0,00
Remuneração das Disponibilidades do Tesouro	0,00	0,00	0,00	0,00	0,00	0,00	0,00
Resgate de Títulos do Tesouro	0,00	0,00	0,00	0,00	0,00	0,00	0,00
Demais Receitas de Capital	5.250,00	5.250,00	0,00	0,00	0,00	0,00	5.250,00
RECEITAS (INTRA-ORÇAMENTÁRIAS) (II)	0,00	0,00	0,00	0,00	0,00	0,00	0,00
SUBTOTAL DAS RECEITAS (III) = (I + II)	30.000.000,00	30.000.000,00	4.695.823,07	15,65	9.934.595,78	33,12	20.065.404,22
OPERAÇÕES DE CRÉDITO / REFINANCIAMENTO (IV)	0,00	0,00	0,00	0,00	0,00	0,00	0,00
Operações de Crédito - Mercado Interno	0,00	0,00	0,00	0,00	0,00	0,00	0,00

# MUNICIPIO DE ALTO LONGA

## RELATÓRIO RESUMIDO DA EXECUÇÃO ORÇAMENTÁRIA

### BALANÇO ORÇAMENTÁRIO

#### ORÇAMENTOS FISCAIS E DA SEGURIDADE SOCIAL

PERIODO: Janeiro a Abril 2020/BIMESTRE Março - Abril

2 of 3

RREO – ANEXO 1 (LRF, Art. 52, inciso I, alíneas “a” e “b” do inciso II e § 1º)

RS 1

RECEITAS	PREVISÃO INICIAL	PREVISÃO ATUALIZADA	RECEITAS REALIZADAS				SALDO A REALIZAR
			BIMESTRE	%	JAN A ABR	%	
		(a)	(b)	(b/a)	(c)	(c/a)	(a-c)
Mobiliária	0,00	0,00	0,00	0,00	0,00	0,00	0,00
Contratual	0,00	0,00	0,00	0,00	0,00	0,00	0,00
Operações de Crédito - Mercado Externo	0,00	0,00	0,00	0,00	0,00	0,00	0,00
Mobiliária	0,00	0,00	0,00	0,00	0,00	0,00	0,00
Contratual	0,00	0,00	0,00	0,00	0,00	0,00	0,00
TOTAL DAS RECEITAS (V) = (III + IV)	30.000.000,00	30.000.000,00	4.695.823,07	15,65	9.934.595,78	33,12	20.065.404,22
DÉFICIT (VI)					2.618.554,70		
TOTAL COM DÉFICIT (VII) = (V + VI)	30.000.000,00	30.000.000,00	4.695.823,07	15,65	12.553.150,48	41,84	20.065.404,22
SALDOS DE EXERCÍCIOS ANTERIORES	0,00	0,00			0,00		
Recursos Arrecadados em Exercícios Anteriores - RPPS	0,00	0,00					
Superávit Financeiro Utilizado para Créditos Adicionais		0,00			0,00		

HENRIQUE CESAR S DE AREA LEAO COSTA  
239.503.823-72  
PREFEITO MUNICIPAL

FELLYPE BRENNOLIMA VASCONCELOS  
050.379.083-45  
SECRETARIO MUN. DE FINANÇAS

ESLEYANY J. DE JESUS FERNANDES  
813.770.103-68  
CONTADORA CRC-6.159/PI

ISAAC MANOEL DA SILVA SOARES  
048.536.323-28  
CONTROLADOR INTERNO

# MUNICIPIO DE ALTO LONGA

## RELATÓRIO RESUMIDO DA EXECUÇÃO ORÇAMENTÁRIA

### BALANÇO ORÇAMENTÁRIO

#### ORÇAMENTOS FISCAIS E DA SEGURIDADE SOCIAL

PERÍODO: Janeiro a Abril 2020/BIMESTRE Março - Abril

RREO – ANEXO 1 (LRF, Art. 52, inciso I, alíneas “a” e “b” do inciso II e § 1º)

R\$ 1

DESPESAS	DOTACAO INICIAL	DOTAÇÃO ATUALIZADA	DESPESAS EMPENHADAS		SALDO	DESPESAS LIQUIDADAS		SALDO	DESPESAS PAGAS ATÉ O BIMESTRE	INSCRITAS EM RESTOS A PAGAR NÃO PROCESSADOS²
			BIMESTRE	JAN A ABR		BIMESTRE	JAN A ABR			
	(d)	(e)		(f)	(g) = (e-f)		(h)	(i) = (e-h)	(j)	(k)
DESPESAS (EXCETO INTRA-ORÇAMENTÁRIAS) (VIII)	30.000.000,00	34.795.787,42	5.323.020,02	12.553.150,48	22.242.636,94	5.323.020,02	12.553.150,48	22.242.636,94	11.583.764,19	0,00
DESPESAS CORRENTES	25.302.093,68	29.129.158,68	4.421.799,20	10.513.807,70	18.615.350,98	4.421.799,20	10.513.807,70	18.615.350,98	9.620.726,25	0,00
PESSOAL E ENCARGOS SOCIAIS	14.244.509,21	15.604.621,71	2.931.288,41	6.629.193,04	8.975.428,67	2.931.288,41	6.629.193,04	8.975.428,67	6.155.062,28	0,00
JUROS E ENCARGOS DA DÍVIDA	6.300,00	2.100,00	0,00	0,00	2.100,00	0,00	0,00	2.100,00	0,00	0,00
OUTRAS DESPESAS CORRENTES	11.051.284,47	13.522.436,97	1.490.510,79	3.884.614,66	9.637.822,31	1.490.510,79	3.884.614,66	9.637.822,31	3.465.663,97	0,00
DESPESAS DE CAPITAL	4.296.806,32	5.666.628,74	901.220,82	2.039.342,78	3.627.285,96	901.220,82	2.039.342,78	3.627.285,96	1.963.037,94	0,00
INVESTIMENTOS	3.803.306,32	5.173.128,74	901.220,82	1.829.342,78	3.343.785,96	901.220,82	1.829.342,78	3.343.785,96	1.829.342,78	0,00
INVERSÕES FINANCEIRAS	0,00	0,00	0,00	0,00	0,00	0,00	0,00	0,00	0,00	0,00
AMORTIZAÇÃO DA DÍVIDA	493.500,00	493.500,00	0,00	210.000,00	283.500,00	0,00	210.000,00	283.500,00	133.695,16	0,00
RESERVA DE CONTINGÊNCIA	401.100,00	0,00			0,00			0,00		
DESPESAS (INTRA-ORÇAMENTÁRIAS) (IX)	0,00	0,00	0,00	0,00	0,00	0,00	0,00	0,00	0,00	0,00
SUBTOTAL DAS DESPESAS (X) = (VIII + IX)	30.000.000,00	34.795.787,42	5.323.020,02	12.553.150,48	22.242.636,94	5.323.020,02	12.553.150,48	22.242.636,94	11.583.764,19	0,00
AMORTIZAÇÃO DA DÍV. / REFINANCIAMENTO (XI)	0,00	0,00	0,00	0,00	0,00	0,00	0,00	0,00	0,00	0,00
Amortização da Dívida Interna	0,00	0,00	0,00	0,00	0,00	0,00	0,00	0,00	0,00	0,00
Dívida Mobiliária	0,00	0,00	0,00	0,00	0,00	0,00	0,00	0,00	0,00	0,00
Dívida Contratual	0,00	0,00	0,00	0,00	0,00	0,00	0,00	0,00	0,00	0,00
Amortização da Dívida Externa	0,00	0,00	0,00	0,00	0,00	0,00	0,00	0,00	0,00	0,00
Dívida Mobiliária	0,00	0,00	0,00	0,00	0,00	0,00	0,00	0,00	0,00	0,00
Dívida Contratual	0,00	0,00	0,00	0,00	0,00	0,00	0,00	0,00	0,00	0,00
TOTAL DAS DESPESAS (XII) = (X + XI)	30.000.000,00	34.795.787,42	5.323.020,02	12.553.150,48	22.242.636,94	5.323.020,02	12.553.150,48	22.242.636,94	11.583.764,19	0,00
SUPERÁVIT (XIII)				0,00			0,00		0,00	
TOTAL COM SUPERÁVIT (XIV) = (XII + XIII)	30.000.000,00	34.795.787,42	5.323.020,02	12.553.150,48		5.323.020,02	12.553.150,48		11.583.764,19	0,00
RESERVA DO RPPS	0,00	0,00			0,00			0,00		

HENRIQUE CESAR S DE AREA LEAO COSTA  
239.503.823-72  
PREFEITO MUNICIPAL

FELLYPE BRENNO LIMA VASCONCELOS  
050.379.083-45  
SECRETARIO MUN. DE FINANÇAS

ESLEYANY J. DE JESUS FERNANDES  
813.770.103-68  
CONTADORA CRC-6.159/PI

ISAAC MANOEL DA SILVA SOARES  
048.536.323-28  
CONTROLADOR INTERNO