

PM RIACHO FRIO


RELATÓRIO RESUMIDO DA EXECUÇÃO ORÇAMENTÁRIA BALANÇO ORÇAMENTÁRIO ORÇAMENTOS FISCAIS E DA SEGURIDADE SOCIAL PERÍODO: Janeiro a junho 2022/BIMESTRE Maio - Junho


2 of 3


RREO – ANEXO 1 (LRF, Art. 52, inciso I, alíneas “a” e “b” do inciso II e § 1º)


RS 1

RECEITAS	PREVISÃO INICIAL	PREVISÃO ATUALIZADA (a)	RECEITAS REALIZADAS				SALDO A REALIZAR (a-c)
			BIMESTRE (b)	% (b/a)	JAN A JUN (c)	% (c/a)	
Demais Receitas de Capital	0,00	0,00	0,00	0,00	0,00	0,00	0,00
RECEITAS (INTRA-ORÇAMENTÁRIAS) (II)	0,00	0,00	0,00	0,00	0,00	0,00	0,00
SUBTOTAL DAS RECEITAS (III) = (I + II)	22.280.703,87	22.280.703,87	5.402.133,68	24,25	13.044.266,32	58,55	9.236.437,55
OPERAÇÕES DE CRÉDITO / REFINANCIAMENTO (IV)	0,00	0,00	0,00	0,00	0,00	0,00	0,00
Operações de Crédito - Mercado Interno	0,00	0,00	0,00	0,00	0,00	0,00	0,00
Mobiliária	0,00	0,00	0,00	0,00	0,00	0,00	0,00
Contratual	0,00	0,00	0,00	0,00	0,00	0,00	0,00
Operações de Crédito - Mercado Externo	0,00	0,00	0,00	0,00	0,00	0,00	0,00
Mobiliária	0,00	0,00	0,00	0,00	0,00	0,00	0,00
Contratual	0,00	0,00	0,00	0,00	0,00	0,00	0,00
TOTAL DAS RECEITAS (V) = (III + IV)	22.280.703,87	22.280.703,87	5.402.133,68	24,25	13.044.266,32	58,55	9.236.437,55
DÉFICIT (VI)					121.140,64		
TOTAL COM DÉFICIT (VII) = (V + VI)	22.280.703,87	22.280.703,87	5.402.133,68	24,25	13.165.406,96	59,09	9.236.437,55
SALDOS DE EXERCÍCIOS ANTERIORES	0,00	283.093,99			283.093,99		
Recursos Arrecadados em Exercícios Anteriores - RPPS	0,00	0,00					
Superávit Financeiro Utilizado para Créditos Adicionais		283.093,99			283.093,99		


JABES LUSTOSA NOGUEIRA JUNIOR
751.045.633-91
PREFEITO MUNICIPAL


LUIZ NATÁN NOGUEIRA LOUZEIRO
916.435.623-04
SECRETÁRIO DE FINANÇAS


EDESIO LUSTOSA DE CARVALHO
710.084.381-20
CONTROLADOR INTERNO


EDSON DIAS DE ALBUQUERQUE
212.230.333-68
CONTADOR CRC-PI 4868

PM RIACHO FRIO

RELATÓRIO RESUMIDO DA EXECUÇÃO ORÇAMENTÁRIA

BALANÇO ORÇAMENTÁRIO

ORÇAMENTOS FISCAIS E DA SEGURIDADE SOCIAL


PERÍODO: Janeiro a junho 2022/BIMESTRE Maio - Junho


3 of 3


RREO – ANEXO 1 (LRF, Art. 52, inciso I, alíneas “a” e “b” do inciso II e § 1º)


R\$ 1

DESPESAS	DOTACAO INICIAL (d)	DOTAÇÃO ATUALIZADA (e)	DESPESAS EMPENHADAS		SALDO (g) = (e-f)	DESPESAS LIQUIDADAS		SALDO (i) = (e-h)	DESPESAS PAGAS ATÉ O BIMESTRE (j)	INSCRITAS EM RESTOS A PAGAR NÃO PROCESSADOS ² (k)
			BIMESTRE	JAN A JUN (f)		BIMESTRE	JAN A JUN (h)			
DESPESAS (EXCETO INTRA-ORÇAMENTÁRIAS) (VIII)	22.280.703,87	22.771.337,07	4.932.978,31	15.053.772,13	7.717.564,94	4.785.464,92	13.165.406,96	9.605.930,11	12.567.804,62	0,00
DESPESAS CORRENTES	19.169.324,89	19.997.899,46	3.990.678,07	13.521.814,84	6.476.084,62	3.843.164,68	11.633.449,67	8.364.449,79	11.379.422,59	0,00
PESSOAL E ENCARGOS SOCIAIS	10.538.673,48	9.956.075,51	1.748.570,82	5.726.368,98	4.229.706,53	1.659.670,93	5.061.266,96	4.894.808,55	4.962.041,92	0,00
JUROS E ENCARGOS DA DÍVIDA	13.659,43	13.659,43	0,00	0,00	13.659,43	0,00	0,00	13.659,43	0,00	0,00
OUTRAS DESPESAS CORRENTES	8.616.991,98	10.028.164,52	2.242.107,25	7.795.445,86	2.232.718,66	2.183.493,75	6.572.182,71	3.455.981,81	6.417.380,67	0,00
Transferências a Municípios	0,00	0,00	0,00	0,00	0,00	0,00	0,00	0,00	0,00	0,00
Demais Despesas Correntes	8.616.991,98	10.028.164,52	2.242.107,25	7.795.445,86	2.232.718,66	2.183.493,75	6.572.182,71	3.455.981,81	6.417.380,67	0,00
DESPESAS DE CAPITAL	2.893.050,98	2.555.109,61	942.300,24	1.531.957,29	1.023.152,32	942.300,24	1.531.957,29	1.023.152,32	1.188.382,03	0,00
INVESTIMENTOS	2.637.812,02	2.299.870,65	864.488,50	1.365.143,11	934.727,54	864.488,50	1.365.143,11	934.727,54	1.021.567,85	0,00
INVERSÕES FINANCEIRAS	0,00	0,00	0,00	0,00	0,00	0,00	0,00	0,00	0,00	0,00
AMORTIZAÇÃO DA DÍVIDA	255.238,96	255.238,96	77.811,74	166.814,18	88.424,78	77.811,74	166.814,18	88.424,78	166.814,18	0,00
RESERVA DE CONTINGÊNCIA	218.328,00	218.328,00	0,00	0,00	218.328,00	0,00	0,00	218.328,00	0,00	0,00
DESPESAS (INTRA-ORÇAMENTÁRIAS) (IX)	0,00	0,00	0,00	0,00	0,00	0,00	0,00	0,00	0,00	0,00
SUBTOTAL DAS DESPESAS (X) = (VIII + IX)	22.280.703,87	22.771.337,07	4.932.978,31	15.053.772,13	7.717.564,94	4.785.464,92	13.165.406,96	9.605.930,11	12.567.804,62	0,00
AMORTIZAÇÃO DA DÍV. / REFINANCIAMENTO (XI)	0,00	0,00	0,00	0,00	0,00	0,00	0,00	0,00	0,00	0,00
Amortização da Dívida Interna	0,00	0,00	0,00	0,00	0,00	0,00	0,00	0,00	0,00	0,00
Dívida Mobiliária	0,00	0,00	0,00	0,00	0,00	0,00	0,00	0,00	0,00	0,00
Dívida Contratual	0,00	0,00	0,00	0,00	0,00	0,00	0,00	0,00	0,00	0,00
Amortização da Dívida Externa	0,00	0,00	0,00	0,00	0,00	0,00	0,00	0,00	0,00	0,00
Dívida Mobiliária	0,00	0,00	0,00	0,00	0,00	0,00	0,00	0,00	0,00	0,00
Dívida Contratual	0,00	0,00	0,00	0,00	0,00	0,00	0,00	0,00	0,00	0,00
TOTAL DAS DESPESAS (XII) = (X + XI)	22.280.703,87	22.771.337,07	4.932.978,31	15.053.772,13	7.717.564,94	4.785.464,92	13.165.406,96	9.605.930,11	12.567.804,62	0,00
SUPERÁVIT (XIII)				0,00			0,00		0,00	
TOTAL COM SUPERÁVIT (XIV) = (XII + XIII)	22.280.703,87	22.771.337,07	4.932.978,31	15.053.772,13		4.785.464,92	13.165.406,96		12.567.804,62	0,00
RESERVA DO RPPS	0,00	0,00			0,00			0,00		


 JABES LUSTOSA NOGUEIRA JUNIOR
 751.045.633-91
 PREFEITO MUNICIPAL


 LUIZ NATAN NOGUEIRA LOUZEIRO
 916.435.623-04
 SECRETÁRIO DE FINANÇAS


 EDESIO LUSTOSA DE CARVALHO
 710.084.381-20
 CONTROLADOR INTERNO


 EDSON DIAS DE ALBUQUERQUE
 212.230.333-68
 CONTADOR CRC-PI 4868

PM RIACHO FRIO
RELATÓRIO RESUMIDO DA EXECUÇÃO ORÇAMENTÁRIA
DEMONSTRATIVO DA EXECUÇÃO DAS DESPESAS POR FUNÇÃO E SUBFUNÇÃO
ORÇAMENTOS FISCAIS E DA SEGURIDADE SOCIAL
PERÍODO: Janeiro a junho 2022/BIMESTRE Maio - Junho

RREO – Anexo 2 (LRF, Art. 52, inciso II, alínea “c”)

R\$ 1

FUNÇÃO/SUBFUNÇÃO	DOTAÇÃO INICIAL	DOTAÇÃO ATUALIZADA (a)	DESPESAS EMPENHADAS			SALDO (c) = (a-b)	DESPESAS LIQUIDADAS			SALDO (e) = (a-d)	INSCRITAS EM RESTOS A PAGAR NÃO PROCESSADOS (f)
			BIMESTRE	JAN A JUN (b)	% (b/total b)		BIMESTRE	JAN A JUN (d)	% (d/total d)		
DESPESAS (EXCETO INTRA-ORÇAMENTÁRIAS) (I)	22.280.703,87	22.771.337,07	4.932.978,31	15.053.772,13	100,00	7.717.564,94	4.785.464,92	13.165.406,96	100,00	9.605.930,11	0,00
Legislativa	786.959,71	786.959,71	163.780,70	434.899,07	2,89	352.060,64	163.780,70	434.899,07	3,30	352.060,64	0,00
Ação Legislativa	786.959,71	786.959,71	163.780,70	434.899,07	2,89	352.060,64	163.780,70	434.899,07	3,30	352.060,64	0,00
Administração	3.346.493,06	3.256.313,06	409.188,17	2.267.017,06	15,06	989.296,00	595.533,89	1.790.812,31	13,60	1.465.500,75	0,00
Planejamento e Orçamento	32.037,46	28.937,46	0,00	20.550,00	0,14	8.387,46	0,00	15.121,83	0,11	13.815,63	0,00
Administração Geral	2.477.938,27	2.448.228,27	388.184,82	1.793.841,32	11,92	654.386,95	532.330,54	1.448.654,74	11,00	999.573,53	0,00
Administração Financeira	348.055,24	328.035,24	0,00	242.820,00	1,61	85.215,24	38.150,00	117.230,00	0,89	210.805,24	0,00
Controle Interno	26.167,16	22.717,16	1.000,00	2.500,00	0,02	20.217,16	1.000,00	2.500,00	0,02	20.217,16	0,00
Policciamento	23.336,82	43.236,82	9.600,00	26.800,00	0,18	16.436,82	9.600,00	26.800,00	0,20	16.436,82	0,00
Previdência Básica	227.689,37	181.189,37	10.400,25	160.554,00	1,07	20.635,37	10.400,25	160.554,00	1,22	20.635,37	0,00
Comunicações Postais	18.258,92	22.308,92	3,10	9.453,10	0,06	12.855,82	4.053,10	9.453,10	0,07	12.855,82	0,00
Telecomunicações	21.786,86	12.536,86	0,00	376,00	0,00	12.160,86	0,00	376,00	0,00	12.160,86	0,00
Energia Elétrica	130.318,00	130.318,00	0,00	10.122,64	0,07	120.195,36	0,00	10.122,64	0,08	120.195,36	0,00
Serviço da Dívida Interna	14.759,43	13.759,43	0,00	0,00	0,00	13.759,43	0,00	0,00	0,00	13.759,43	0,00
Outros Encargos Especiais	26.145,53	25.045,53	0,00	0,00	0,00	25.045,53	0,00	0,00	0,00	25.045,53	0,00
Assistência Social	583.740,13	748.752,13	212.952,76	600.348,89	3,99	148.403,24	208.030,91	407.252,25	3,09	341.499,88	0,00
Administração Geral	16.300,00	8.650,00	0,00	0,00	0,00	8.650,00	0,00	0,00	0,00	8.650,00	0,00
Assistência ao Idoso	17.880,97	29.882,97	18.438,95	25.081,05	0,17	4.801,92	12.938,95	14.081,05	0,11	15.801,92	0,00
Assistência ao Portador de Deficiência	4.128,91	3.228,91	0,00	0,00	0,00	3.228,91	0,00	0,00	0,00	3.228,91	0,00
Assistência à Criança e ao Adolescente	57.393,86	56.753,86	17.217,10	47.224,13	0,31	9.529,73	7.172,10	18.929,13	0,14	37.824,73	0,00
Assistência Comunitária	488.036,39	650.236,39	177.296,71	528.043,71	3,51	122.192,68	187.919,86	374.242,07	2,84	275.994,32	0,00
Saúde	4.677.497,44	5.264.425,44	1.889.526,59	3.971.989,08	26,39	1.292.436,36	1.560.342,12	3.054.738,09	23,20	2.209.687,35	0,00
Administração Geral	59.000,00	150.550,00	0,00	124.120,28	0,82	26.429,72	0,00	124.120,28	0,94	26.429,72	0,00
Atenção Básica	3.142.980,55	3.575.440,55	1.254.725,19	2.783.994,22	18,49	791.446,33	1.214.017,12	2.253.641,33	17,12	1.321.799,22	0,00
Assistência Hospitalar e Ambulatorial	1.252.778,48	1.380.956,48	609.172,30	944.803,34	6,28	436.153,14	313.198,86	567.880,24	4,31	813.076,24	0,00
Vigilância Sanitária	167.162,52	104.252,52	24.538,23	73.509,51	0,49	30.743,01	18.398,23	63.813,51	0,48	40.439,01	0,00
Vigilância Epidemiológica	55.575,89	53.225,89	1.090,87	45.561,73	0,30	7.664,16	14.727,91	45.282,73	0,34	7.943,16	0,00
Educação	8.248.709,47	7.773.077,47	1.237.376,82	4.217.343,45	28,02	3.555.734,02	1.281.545,91	4.061.309,38	30,85	3.711.768,09	0,00
Ensino Fundamental	6.797.885,21	6.527.441,21	1.195.984,25	3.947.205,84	26,22	2.580.235,37	1.242.880,34	3.796.489,77	28,84	2.730.951,44	0,00
Ensino Médio	109.456,67	62.018,67	0,00	0,00	0,00	62.018,67	0,00	0,00	0,00	62.018,67	0,00
Educação Infantil	1.254.793,72	1.123.043,72	35.646,95	254.240,05	1,69	868.803,67	32.919,95	248.922,05	1,89	874.121,67	0,00
Educação de Jovens e Adultos	44.391,44	33.291,44	5.389,64	15.541,58	0,10	17.749,86	5.389,64	15.541,58	0,12	17.749,86	0,00
Educação Especial	42.182,43	27.282,43	355,98	355,98	0,00	26.926,45	355,98	355,98	0,00	26.926,45	0,00
Cultura	65.496,31	36.966,31	11.410,00	11.410,00	0,08	25.556,31	11.410,00	11.410,00	0,09	25.556,31	0,00
Difusão Cultural	65.496,31	36.966,31	11.410,00	11.410,00	0,08	25.556,31	11.410,00	11.410,00	0,09	25.556,31	0,00
Direitos da Cidadania	260.212,00	208.512,00	89.461,25	204.200,43	1,36	4.311,57	89.461,25	204.200,43	1,55	4.311,57	0,00
Saneamento Básico Urbano	260.212,00	208.512,00	89.461,25	204.200,43	1,36	4.311,57	89.461,25	204.200,43	1,55	4.311,57	0,00

PM RIACHO FRIO
RELATÓRIO RESUMIDO DA EXECUÇÃO ORÇAMENTÁRIA
DEMONSTRATIVO DA EXECUÇÃO DAS DESPESAS POR FUNÇÃO E SUBFUNÇÃO
ORÇAMENTOS FISCAIS E DA SEGURIDADE SOCIAL
PERÍODO: Janeiro a junho 2022/BIMESTRE Maio - Junho

RREO – Anexo 2 (LRF, Art. 52, inciso II, alínea “c”)

R\$ 1

FUNÇÃO/SUBFUNÇÃO	DOTAÇÃO INICIAL	DOTAÇÃO ATUALIZADA (a)	DESPESAS EMPENHADAS			SALDO (c) = (a-b)	DESPESAS LIQUIDADAS			SALDO (e) = (a-d)	INSCRITAS EM RESTOS A PAGAR NÃO PROCESSADOS (f)
			BIMESTRE	JAN A JUN (b)	% (b/total b)		BIMESTRE	JAN A JUN (d)	% (d/total d)		
Urbanismo	2.283.334,21	2.611.390,20	591.749,15	2.340.279,13	15,55	271.111,07	553.469,27	2.234.054,41	16,97	377.335,79	0,00
Administração Geral	159.241,28	165.591,28	41.149,28	118.542,37	0,79	47.048,91	41.149,28	118.542,37	0,90	47.048,91	0,00
Infra-Estrutura Urbana	364.701,55	160.001,55	0,00	0,00	0,00	160.001,55	0,00	0,00	0,00	160.001,55	0,00
Serviços Urbanos	1.759.391,38	2.285.797,37	550.599,87	2.221.736,76	14,76	64.060,61	512.319,99	2.115.512,04	16,07	170.285,33	0,00
Habitação	34.414,46	14,46	0,00	0,00	0,00	14,46	0,00	0,00	0,00	14,46	0,00
Habitação Urbana	34.414,46	14,46	0,00	0,00	0,00	14,46	0,00	0,00	0,00	14,46	0,00
Saneamento	238.424,84	304.814,05	0,00	0,00	0,00	304.814,05	0,00	0,00	0,00	304.814,05	0,00
Saneamento Básico Rural	132.849,81	199.989,02	0,00	0,00	0,00	199.989,02	0,00	0,00	0,00	199.989,02	0,00
Saneamento Básico Urbano	105.575,03	57.825,03	0,00	0,00	0,00	57.825,03	0,00	0,00	0,00	57.825,03	0,00
Conservação de Energia	0,00	47.000,00	0,00	0,00	0,00	47.000,00	0,00	0,00	0,00	47.000,00	0,00
Gestão Ambiental	75.104,56	69.104,56	15.424,40	27.424,40	0,18	41.680,16	11.924,40	15.924,40	0,12	53.180,16	0,00
Administração Geral	29.271,80	51.471,80	15.424,40	27.424,40	0,18	24.047,40	11.924,40	15.924,40	0,12	35.547,40	0,00
Preservação e Conservação Ambiental	26.408,21	16.408,21	0,00	0,00	0,00	16.408,21	0,00	0,00	0,00	16.408,21	0,00
Controle Ambiental	1.212,00	1.212,00	0,00	0,00	0,00	1.212,00	0,00	0,00	0,00	1.212,00	0,00
Recuperação de Áreas Degradadas	18.212,55	12,55	0,00	0,00	0,00	12,55	0,00	0,00	0,00	12,55	0,00
Agricultura	322.872,49	285.112,49	32.721,40	106.006,20	0,70	179.106,29	30.579,40	77.952,20	0,59	207.160,29	0,00
Administração Geral	148.641,85	146.141,85	32.721,40	36.320,20	0,24	109.821,65	20.601,40	24.200,20	0,18	121.941,65	0,00
Abastecimento	102.946,53	66.186,53	0,00	19.294,00	0,13	46.892,53	7.554,00	12.231,00	0,09	53.955,53	0,00
Extensão Rural	14.825,08	4.525,08	0,00	4.500,00	0,03	25,08	0,00	4.500,00	0,03	25,08	0,00
Promoção da Produção Agropecuária	56.459,03	68.259,03	0,00	45.892,00	0,30	22.367,03	2.424,00	37.021,00	0,28	31.238,03	0,00
Comunicações	37.180,04	128.180,04	0,00	93.472,11	0,62	34.707,93	0,00	93.472,11	0,71	34.707,93	0,00
Conservação de Energia	37.180,04	128.180,04	0,00	93.472,11	0,62	34.707,93	0,00	93.472,11	0,71	34.707,93	0,00
Transporte	386.365,97	662.215,97	172.746,95	529.477,65	3,52	132.738,32	172.746,95	529.477,65	4,02	132.738,32	0,00
Transporte Rodoviário	386.365,97	662.215,97	172.746,95	529.477,65	3,52	132.738,32	172.746,95	529.477,65	4,02	132.738,32	0,00
Desporto e Lazer	339.332,22	40.932,22	2.515,00	6.190,00	0,04	34.742,22	2.515,00	6.190,00	0,05	34.742,22	0,00
Turismo	130.652,09	21.422,09	0,00	0,00	0,00	21.422,09	0,00	0,00	0,00	21.422,09	0,00
Desporto Comunitário	189.649,48	10.059,48	2.515,00	6.190,00	0,04	3.869,48	2.515,00	6.190,00	0,05	3.869,48	0,00
Lazer	19.030,65	9.450,65	0,00	0,00	0,00	9.450,65	0,00	0,00	0,00	9.450,65	0,00
Encargos Especiais	376.238,96	376.238,96	104.125,12	243.714,66	1,62	132.524,30	104.125,12	243.714,66	1,85	132.524,30	0,00
Serviço da Dívida Interna	255.238,96	255.238,96	77.811,74	166.814,18	1,11	88.424,78	77.811,74	166.814,18	1,27	88.424,78	0,00
Outros Encargos Especiais	121.000,00	121.000,00	26.313,38	76.900,48	0,51	44.099,52	26.313,38	76.900,48	0,58	44.099,52	0,00
Reserva de Contingência	218.328,00	218.328,00	0,00	0,00	0,00	218.328,00	0,00	0,00	0,00	218.328,00	0,00
Reserva de Contingência	218.328,00	218.328,00	0,00	0,00	0,00	218.328,00	0,00	0,00	0,00	218.328,00	0,00
DESPESAS (INTRA-ORÇAMENTÁRIAS) (II)	0,00	0,00	0,00	0,00	0,00	0,00	0,00	0,00	0,00	0,00	0,00
TOTAL (III) = (I + II)	22.280.703,87	22.771.337,07	4.932.978,31	15.053.772,13	100,00	7.717.564,94	4.785.464,92	13.165.406,96	100,00	9.605.930,11	0,00

PM RIACHO FRIO
RELATÓRIO RESUMIDO DA EXECUÇÃO ORÇAMENTÁRIA
DEMONSTRATIVO DA EXECUÇÃO DAS DESPESAS POR FUNÇÃO E SUBFUNÇÃO
ORÇAMENTOS FISCAIS E DA SEGURIDADE SOCIAL
PERÍODO: Janeiro a junho 2022/BIMESTRE Maio - Junho

RREO – Anexo 2 (LRF, Art. 52, inciso II, alínea “c”)

R\$ 1


FUNÇÃO/SUBFUNÇÃO	DOTAÇÃO INICIAL	DOTAÇÃO ATUALIZADA (a)	DESPESAS EMPENHADAS			SALDO (c) = (a-b)	DESPESAS LIQUIDADAS			SALDO (e) = (a-d)	INSCRITAS EM RESTOS A PAGAR NÃO PROCESSADOS (f)
			BIMESTRE	JAN A JUN (b)	% (b/total b)		BIMESTRE	JAN A JUN (d)	% (d/total d)		

Nota: Durante o exercício, somente as despesas liquidadas são consideradas executadas. No encerramento do exercício, as despesas não liquidadas inscritas em restos a pagar processados são também consideradas executadas.


Dessa forma, para maior transparência, as despesas executadas estão segregadas em:

a) Despesas liquidadas, consideradas aquelas em que houve a entrega do material ou serviço, nos termos do art. 63 da Lei 4.320/64;


b) Despesas empenhadas mas não liquidadas, inscritas em Restos a Pagar processados, consideradas liquidadas no encerramento do exercício, por força do art.35, inciso II da Lei 4.320/64.




JABES LUSTOSA NOGUEIRA JUNIOR
 751.045.633-91
 PREFEITO MUNICIPAL



LUIZ NATÁN NOGUEIRA LOUZEIRO
 916.435.623-04
 SECRETÁRIO DE FINANÇAS



EDESIO LUSTOSA DE CARVALHO
 710.084.381-20
 CONTROLADOR INTERNO



EDSON DIAS DE ALBUQUERQUE
 212.230.333-68
 CONTADOR CRC-PI 4868

PM RIACHO FRIO
RELATÓRIO RESUMIDO DA EXECUÇÃO ORÇAMENTÁRIA
DEMONSTRATIVO DA RECEITA CORRENTE LÍQUIDA
ORÇAMENTO FISCAL E DA SEGURIDADE SOCIAL
JUL/2021 A JUN/2022

RREO – ANEXO 3 (LRF, Art. 53, inciso I)

R\$ 1


ESPECIFICAÇÃO	EVOLUÇÃO DA RECEITA REALIZADA NOS ÚLTIMOS 12 MESES												TOTAL (ÚLTIMOS 12 MESES)	PREVISÃO ATUALIZADA
	JUL/2021	AGO/2021	SET/2021	OUT/2021	NOV/2021	DEZ/2021	JAN/2022	FEV/2022	MAR/2022	ABR/2022	MAI/2022	JUN/2022		
RECEITAS CORRENTES (I)	1.801.006,81	1.604.062,96	2.269.257,85	2.159.652,95	1.843.089,95	2.662.136,65	1.957.269,64	2.548.831,88	1.957.567,69	1.981.445,96	2.123.012,81	2.985.323,29	25.892.658,44	22.837.827,20
Impostos, Taxas e Contribuições de Melhoria	94.139,88	42.557,16	21.115,54	672.972,90	102.940,11	224.679,80	11.983,52	176.435,82	47.708,55	86.704,69	77.019,02	148.180,54	1.706.437,53	2.012.373,73
IPTU	0,00	0,00	0,00	0,00	0,00	0,00	0,00	0,00	0,00	0,00	0,00	0,00	0,00	10.801,42
ISS	120.846,88	33.968,79	15.551,41	20.836,19	36.047,07	26.602,39	9.745,73	45.583,03	13.711,75	20.150,94	9.937,22	15.465,25	368.446,65	1.370.758,84
ITBI	512,00	3.680,00	0,00	644.069,35	9.458,64	0,00	0,00	110.777,05	515,20	40.447,20	43.597,20	88.633,27	941.689,91	12.709,49
IRRF	-27.664,60	4.372,81	4.604,94	7.747,70	57.114,40	198.077,41	1.796,79	19.605,74	32.110,74	25.762,31	22.515,35	43.802,02	389.845,61	595.068,00
Outros Impostos, Taxas e Contribuições de Melhoria	445,60	535,56	959,19	319,66	320,00	0,00	441,00	470,00	1.370,86	344,24	969,25	280,00	6.455,36	23.035,98
Contribuições	0,00	0,00	0,00	0,00	0,00	93.225,80	0,00	0,00	11.826,78	0,00	0,00	2.530,09	107.582,67	121.000,00
Receita Patrimonial	3.140,21	3.578,19	4.828,08	6.809,21	8.907,23	12.549,59	9.066,03	11.763,24	12.354,48	10.464,86	14.961,76	17.104,42	115.527,30	91.809,91
Rendimentos de Aplicação Financeira	3.140,21	3.578,19	4.828,08	6.809,21	8.907,23	12.549,59	9.066,03	11.763,24	12.354,48	10.464,86	14.961,76	17.104,42	115.527,30	61.624,83
Outras Receitas Patrimoniais	0,00	0,00	0,00	0,00	0,00	0,00	0,00	0,00	0,00	0,00	0,00	0,00	0,00	30.185,08
Receita Agropecuária	0,00	0,00	0,00	0,00	0,00	0,00	0,00	0,00	0,00	0,00	0,00	0,00	0,00	0,00
Receita Industrial	0,00	0,00	0,00	0,00	0,00	0,00	0,00	0,00	0,00	0,00	0,00	0,00	0,00	0,00
Receita de Serviços	0,00	0,00	0,00	0,00	0,00	0,00	0,00	0,00	0,00	0,00	0,00	0,00	0,00	8.263,78
Transferências Correntes	1.700.886,14	1.556.507,32	2.235.628,41	1.478.450,55	1.714.407,60	2.287.071,02	1.936.220,09	2.360.632,82	1.885.677,88	1.884.276,41	2.031.032,03	2.817.508,24	23.888.298,51	20.594.847,66
Cota Parte do FPM	1.000.120,31	799.628,11	627.977,86	699.776,91	908.818,93	1.352.954,43	941.220,38	1.313.864,29	796.517,85	944.155,69	1.050.278,99	982.736,42	11.418.050,17	10.304.145,67
Cota Parte do ICMS	137.006,60	145.358,51	154.386,78	150.370,16	154.957,01	145.429,29	146.523,25	239.987,28	115.795,96	54.927,96	51.002,69	99.334,08	1.595.079,57	1.780.040,00
Cota Parte do IPVA	1.183,94	1.159,03	1.410,46	65,24	363,18	1.808,48	3.665,11	11.036,93	1.102,70	7.769,67	7.860,08	2.998,05	40.422,87	32.120,80
Cota Parte do ITR	317,42	5,00	643,32	3.824,80	45,14	87,26	2.593,38	378,21	3.259,61	465,32	156,56	12,70	11.788,72	7.552,93
Transferências da LC 87/1996	0,00	0,00	0,00	0,00	0,00	0,00	617,69	617,69	617,69	617,69	617,69	617,69	3.706,14	8.402,24
Transferências da LC 61/1989	49,17	41,35	49,20	50,64	48,51	49,60	50,87	45,49	51,53	52,41	27,87	39,31	555,95	412,12
Transferências do FUNDEB	389.330,71	428.735,76	441.286,96	441.085,50	473.710,34	543.887,23	712.199,19	619.305,89	523.046,22	660.332,47	599.516,29	604.840,01	6.437.276,57	5.378.951,69
Outras Transferências Correntes	172.877,99	181.579,56	1.009.873,83	183.277,30	176.464,49	242.854,73	129.350,22	175.397,04	445.286,32	215.955,20	321.571,86	1.126.929,98	4.381.418,52	3.083.222,21
Outras Receitas Correntes	2.840,58	1.420,29	7.685,82	1.420,29	16.835,01	44.610,44	0,00	0,00	0,00	0,00	0,00	0,00	74.812,43	9.532,12
DEDUÇÕES (II)	155.120,65	188.998,28	156.601,53	170.794,33	212.764,16	217.769,24	218.067,35	267.790,76	159.955,46	188.924,16	226.574,53	217.016,23	2.380.376,68	2.263.659,88
Contribuição do Servidor para o Plano de Previdência	0,00	0,00	0,00	0,00	0,00	0,00	0,00	0,00	0,00	0,00	0,00	0,00	0,00	0,00
Compensação Financeira entre Regimes de Previdência	0,00	0,00	0,00	0,00	0,00	0,00	0,00	0,00	0,00	0,00	0,00	0,00	0,00	0,00
Rendimentos de Aplicações de Recursos Previdenciários	0,00	0,00	0,00	0,00	0,00	0,00	0,00	0,00	0,00	0,00	0,00	0,00	0,00	0,00
Dedução de Receita para Formação do Fundeb	155.120,65	188.998,28	156.601,53	170.794,33	212.764,16	217.769,24	218.067,35	267.790,76	159.955,46	188.924,16	226.574,53	217.016,23	2.380.376,68	2.263.659,88
RECEITA CORRENTE LÍQUIDA (I)-(II)	1.645.886,16	1.415.064,68	2.112.656,32	1.988.858,62	1.630.325,79	2.444.367,41	1.739.202,29	2.281.041,12	1.797.612,23	1.792.521,80	1.896.438,28	2.768.307,06	23.512.281,76	20.574.167,32
(-) Transferências obrigatórias da União relativas às emendas individuais (art. 166-A, § 1º, da CF) (IV)	0,00	0,00	0,00	0,00	0,00	0,00	0,00	0,00	0,00	0,00	0,00	500.000,00	500.000,00	0,00
RECEITA CORRENTE LÍQUIDA AJUSTADA PARA CÁLCULO DOS LIMITES DE ENDIVIDAMENTO (V) = (III - IV)	1.645.886,16	1.415.064,68	2.112.656,32	1.988.858,62	1.630.325,79	2.444.367,41	1.739.202,29	2.281.041,12	1.797.612,23	1.792.521,80	1.896.438,28	2.268.307,06	23.012.281,76	20.574.167,32
(-) Transferências obrigatórias da União relativas às emendas de bancada (art. 166, § 16, da CF) (VI)	0,00	0,00	0,00	0,00	0,00	0,00	0,00	0,00	0,00	0,00	0,00	460.280,00	460.280,00	0,00
RECEITA CORRENTE LÍQUIDA AJUSTADA PARA CÁLCULO DOS LIMITES DA DESPESA COM PESSOAL (VII) = (V - VI)	1.645.886,16	1.415.064,68	2.112.656,32	1.988.858,62	1.630.325,79	2.444.367,41	1.739.202,29	2.281.041,12	1.797.612,23	1.792.521,80	1.896.438,28	1.808.027,06	22.552.001,76	20.574.167,32

PM RIACHO FRIO
RELATÓRIO RESUMIDO DA EXECUÇÃO ORÇAMENTÁRIA
DEMONSTRATIVO DA RECEITA CORRENTE LÍQUIDA
ORÇAMENTO FISCAL E DA SEGURIDADE SOCIAL
JUL/2021 A JUN/2022


RREO – ANEXO 3 (LRF, Art. 53, inciso I)

R\$ 1


ESPECIFICAÇÃO	EVOLUÇÃO DA RECEITA REALIZADA NOS ÚLTIMOS 12 MESES											TOTAL (ÚLTIMOS 12 MESES)	PREVISÃO ATUALIZADA
	JUL/2021	AGO/2021	SET/2021	OUT/2021	NOV/2021	DEZ/2021	JAN/2022	FEV/2022	MAR/2022	ABR/2022	MAI/2022		




 JABES LUSTOSA NOGUEIRA JUNIOR
 751.045.633-91
 PREFEITO MUNICIPAL



 LUIZ NATAN NOGUEIRA LOUZEIRO
 916.435.623-04
 SECRETÁRIO DE FINANÇAS



 EDESIO LUSTOSA DE CARVALHO
 710.084.381-20
 CONTROLADOR INTERNO



 EDSON DIAS DE ALBUQUERQUE
 212.230.333-68
 CONTADOR CRC-PI 4868

RELATÓRIO RESUMIDO DA EXECUÇÃO ORÇAMENTÁRIA
DEMONSTRATIVOS DAS RECEITAS E DESPESAS PREVIDENCIÁRIAS
DO REGIME PRÓPRIO DOS SERVIDORES PÚBLICOS
PERÍODO: Janeiro a junho 2022/BIMESTRE Maio - Junho

1 of 5

RREO – ANEXO 4 (LRF, art. 53, inciso II)

R\$ 1

FUNDO EM CAPITALIZAÇÃO (PLANO PREVIDENCIÁRIO)		
RECEITAS PREVIDENCIÁRIAS - RPPS (FUNDO EM CAPITALIZAÇÃO)	PREVISÃO ATUALIZADA (a)	RECEITAS REALIZADAS ATÉ O BIMESTRE (b)
RECEITAS CORRENTES (I)	0,00	0,00
Receita de Contribuições dos Segurados	0,00	0,00
Ativo	0,00	0,00
Inativo	0,00	0,00
Pensionista	0,00	0,00
Receita de Contribuições Patronais	0,00	0,00
Ativo	0,00	0,00
Inativo	0,00	0,00
Pensionista	0,00	0,00
Receita Patrimonial	0,00	0,00
Receitas Imobiliárias	0,00	0,00
Receitas de Valores Mobiliários	0,00	0,00
Outras Receitas Patrimoniais	0,00	0,00
Receita de Serviços	0,00	0,00
Outras Receitas Correntes	0,00	0,00
Compensação Financeira entre os Regimes	0,00	0,00
Aportes Periódicos para Amortização de Déficit Atuarial do RPPS (II)	0,00	0,00
Demais Receitas Correntes	0,00	0,00
RECEITAS DE CAPITAL (III)	0,00	0,00
Alienação de Bens, Direitos e Ativos	0,00	0,00
Amortização de Empréstimos	0,00	0,00
Outras Receitas de Capital	0,00	0,00
TOTAL DAS RECEITAS DO FUNDO EM CAPITALIZAÇÃO - (IV) = (I + III - II)	0,00	0,00

DESPESAS PREVIDENCIÁRIAS - RPPS (FUNDO EM CAPITALIZAÇÃO)	DOTAÇÃO ATUALIZADA (c)	DESPESAS EMPENHADAS ATÉ O BIMESTRE (d)	DESPESAS LIQUIDADAS ATÉ O BIMESTRE (e)	DESPESAS PAGAS ATÉ O BIMESTRE (f)	INSCRITAS EM RESTOS A PAGAR NÃO PROCESSADOS NO EXERCÍCIO (g)
Benefícios	0,00	0,00	0,00	0,00	0,00
Aposentadorias	0,00	0,00	0,00	0,00	0,00
Pensões por Morte	0,00	0,00	0,00	0,00	0,00
Outras Despesas Previdenciárias	0,00	0,00	0,00	0,00	0,00
Compensação Financeira entre os Regimes	0,00	0,00	0,00	0,00	0,00
Demais Despesas Previdenciárias	0,00	0,00	0,00	0,00	0,00
TOTAL DAS DESPESAS DO FUNDO EM CAPITALIZAÇÃO (V)	0,00	0,00	0,00	0,00	0,00

FONTE: SCPI - Contabilidade [16509], PREFEITURA MUNICIPAL DE RIACHO FRIO, Data/hora da emissão: 09/AGO/2022 15h e 09m"

RELATÓRIO RESUMIDO DA EXECUÇÃO ORÇAMENTÁRIA
DEMONSTRATIVOS DAS RECEITAS E DESPESAS PREVIDENCIÁRIAS
DO REGIME PRÓPRIO DOS SERVIDORES PÚBLICOS
PERÍODO: Janeiro a junho 2022/BIMESTRE Maio - Junho

2 of 5

RREO – ANEXO 4 (LRF, art. 53, inciso II) R\$ 1
 RESULTADO PREVIDENCIÁRIO - FUNDO EM CAPITALIZAÇÃO (VI) = (IV – V) 0,00 0,00 0,00 0,00 0,00

RECURSOS RPPS ARRECADADOS EM EXERCÍCIOS ANTERIORES	PREVISÃO ORÇAMENTÁRIA
VALOR	0,00

RESERVA ORÇAMENTÁRIA DO RPPS	PREVISÃO ORÇAMENTÁRIA
VALOR	0,00

APORTES DE RECURSOS PARA O FUNDO EM CAPITALIZAÇÃO DO RPPS	APORTES REALIZADOS
Plano de Amortização - Contribuição Patronal Suplementar	0,00
Plano de Amortização - Aporte Periódico de Valores Predefinidos	0,00
Outros Aportes para o RPPS	0,00
Recursos para Cobertura de Déficit Financeiro	0,00

BENS E DIREITOS DO RPPS (FUNDO EM CAPITALIZAÇÃO)	SALDO ATUAL
Caixa e Equivalentes de Caixa	0,00
Investimentos e Aplicações	0,00
Outros Bens e Direitos	0,00

FUNDO EM REPARTIÇÃO (PLANO FINANCEIRO)

RECEITAS PREVIDENCIÁRIAS - RPPS (FUNDO EM REPARTIÇÃO)	PREVISÃO ATUALIZADA (a)	RECEITAS REALIZADAS ATÉ O BIMESTRE (b)
RECEITAS CORRENTES (VII)	0,00	0,00
Receita de Contribuições dos Segurados	0,00	0,00
Ativo	0,00	0,00
Inativo	0,00	0,00
Pensionista	0,00	0,00
Receita de Contribuições Patronais	0,00	0,00
Ativo	0,00	0,00
Inativo	0,00	0,00
Pensionista	0,00	0,00
Receita Patrimonial	0,00	0,00
Receitas Imobiliárias	0,00	0,00
Receitas de Valores Mobiliários	0,00	0,00
Outras Receitas Patrimoniais	0,00	0,00
Receita de Serviços	0,00	0,00
Outras Receitas Correntes	0,00	0,00
Compensação Financeira entre os Regimes	0,00	0,00
Demais Receitas Correntes	0,00	0,00

RELATÓRIO RESUMIDO DA EXECUÇÃO ORÇAMENTÁRIA
DEMONSTRATIVOS DAS RECEITAS E DESPESAS PREVIDENCIÁRIAS
DO REGIME PRÓPRIO DOS SERVIDORES PÚBLICOS
PERÍODO: Janeiro a junho 2022/BIMESTRE Maio - Junho

3 of 5

RREO – ANEXO 4 (LRF, art. 53, inciso II)	0,00	R\$ 1
RECEITAS DE CAPITAL (VIII)	0,00	0,00
Alienação de Bens, Direitos e Ativos	0,00	0,00
Amortização de Empréstimos	0,00	0,00
Outras Receitas de Capital	0,00	0,00
TOTAL DAS RECEITAS DO FUNDO EM REPARTIÇÃO (IX) = (VII + VIII)	0,00	0,00

DESPESAS PREVIDENCIÁRIAS - RPPS (FUNDO EM REPARTIÇÃO)	DOTAÇÃO ATUALIZADA (c)	DESPESAS EMPENHADAS ATÉ O BIMESTRE (d)	DESPESAS LIQUIDADAS ATÉ O BIMESTRE (e)	DESPESAS PAGAS ATÉ O BIMESTRE (f)	INSCRITAS EM RESTOS A PAGAR NÃO PROCESSADOS NO EXERCÍCIO (g)
Benefícios	0,00	0,00	0,00	0,00	0,00
Aposentadorias	0,00	0,00	0,00	0,00	0,00
Pensões por Morte	0,00	0,00	0,00	0,00	0,00
Outras Despesas Previdenciárias	0,00	0,00	0,00	0,00	0,00
Compensação Financeira entre os Regimes	0,00	0,00	0,00	0,00	0,00
Demais Despesas Previdenciárias	0,00	0,00	0,00	0,00	0,00
TOTAL DAS DESPESAS DO FUNDO EM REPARTIÇÃO (X)	0,00	0,00	0,00	0,00	0,00
RESULTADO PREVIDENCIÁRIO - FUNDO EM REPARTIÇÃO (XI) = (IX - X)	0,00	0,00	0,00	0,00	0,00

APORTES DE RECURSOS PARA O FUNDO EM REPARTIÇÃO DO RPPS	APORTES REALIZADOS
--	--------------------

Recursos para Cobertura de Insuficiências Financeiras	0,00
Recursos para Formação de Reserva	0,00

BENS E DIREITOS DO RPPS (FUNDO EM REPARTIÇÃO)	SALDO ATUAL
---	-------------

Caixa e Equivalentes de Caixa	0,00
Investimentos e Aplicações	0,00
Outros Bens e Direitos	0,00

ADMINISTRAÇÃO DO REGIME PRÓPRIO DE PREVIDÊNCIA DOS SERVIDORES - RPPS		
RECEITAS DA ADMINISTRAÇÃO - RPPS	PREVISÃO ATUALIZADA (a)	RECEITAS REALIZADAS ATÉ O BIMESTRE (b)

Receitas Correntes	0,00	0,00
TOTAL DAS RECEITAS DA ADMINISTRAÇÃO RPPS (XII)	0,00	0,00

RELATÓRIO RESUMIDO DA EXECUÇÃO ORÇAMENTÁRIA
DEMONSTRATIVOS DAS RECEITAS E DESPESAS PREVIDENCIÁRIAS
DO REGIME PRÓPRIO DOS SERVIDORES PÚBLICOS
PERÍODO: Janeiro a junho 2022/BIMESTRE Maio - Junho

4 of 5

RREO – ANEXO 4 (LRF, art. 53, inciso II)


RS 1

DESPESAS DA ADMINISTRAÇÃO - RPPS	DOTAÇÃO ATUALIZADA (c)	DESPESAS EMPENHADAS ATÉ O BIMESTRE (d)	DESPESAS LIQUIDADAS ATÉ O BIMESTRE (e)	DESPESAS PAGAS ATÉ O BIMESTRE (f)	INSCRITAS EM RESTOS A PAGAR NÃO PROCESSADOS NO EXERCÍCIO (g)
Despesas Correntes (XIII)	0,00	0,00	0,00	0,00	0,00
Pessoal e Encargos Sociais	0,00	0,00	0,00	0,00	0,00
Demais Despesas Correntes	0,00	0,00	0,00	0,00	0,00
Despesas de Capital (XIV)	0,00	0,00	0,00	0,00	0,00
TOTAL DAS DESPESAS DA ADMINISTRAÇÃO RPPS (XV) = (XIII) + (XIV)	0,00	0,00	0,00	0,00	0,00
RESULTADO DA ADMINISTRAÇÃO RPPS (XVI) = (XII-XV)	0,00	0,00	0,00	0,00	0,00


BENS E DIREITOS DO RPPS - ADMINISTRAÇÃO DO RPPS	SALDO ATUAL
Caixa e Equivalentes de Caixa	0,00
Investimentos e Aplicações	0,00
Outros Bens e Direitos	0,00

BENEFÍCIOS PREVIDENCIÁRIO MANTIDOS PELO TESOUREIRO		
RECEITAS PREVIDENCIÁRIAS (BENEFÍCIOS MANTIDOS PELO TESOUREIRO)	PREVISÃO ATUALIZADA (a)	RECEITAS REALIZADAS ATÉ O BIMESTRE (b)
Contribuições dos Servidores	0,00	0,00
Demais Receitas Previdenciárias	0,00	0,00
TOTAL DAS RECEITAS (BENEFÍCIOS MANTIDOS PELO TESOUREIRO) (XVII)	0,00	0,00


DESPESAS PREVIDENCIÁRIAS (BENEFÍCIOS MANTIDOS PELO TESOUREIRO)	DOTAÇÃO ATUALIZADA (c)	DESPESAS EMPENHADAS ATÉ O BIMESTRE (d)	DESPESAS LIQUIDADAS ATÉ O BIMESTRE (e)	DESPESAS PAGAS ATÉ O BIMESTRE (f)	INSCRITAS EM RESTOS A PAGAR NÃO PROCESSADOS NO EXERCÍCIO (g)
Aposentadorias	0,00	0,00	0,00	0,00	0,00
Pensões	0,00	0,00	0,00	0,00	0,00
Outras Despesas Previdenciárias	0,00	0,00	0,00	0,00	0,00
TOTAL DAS DESPESAS (BENEFÍCIOS MANTIDOS PELO TESOUREIRO) (XVIII)	0,00	0,00	0,00	0,00	0,00
RESULTADO DOS BENEFÍCIOS MANTIDOS PELO TESOUREIRO (XIX) = (XVII - XVIII)	0,00	0,00	0,00	0,00	0,00



 JABES LÚSTOSA NOGUEIRA JUNIOR
 751.045.633-91
 PREFEITO MUNICIPAL



 LUIZ NATÁN NOGUEIRA LOUZEIRO
 916.435.623-04
 SECRETÁRIO DE FINANÇAS




 EDESIO LÚSTOSA DE CARVALHO
 710.084.381-20
 CONTROLADOR INTERNO

RELATÓRIO RESUMIDO DA EXECUÇÃO ORÇAMENTÁRIA
DEMONSTRATIVOS DAS RECEITAS E DESPESAS PREVIDENCIÁRIAS
DO REGIME PRÓPRIO DOS SERVIDORES PÚBLICOS
PERÍODO: Janeiro a junho 2022/BIMESTRE Maio - Junho

5 of 5

RREO – ANEXO 4 (LRF, art. 53, inciso II)


EDSON DIAS DE ALBUQUERQUE
212.230.333-68
CONTADOR CRC-PI 4868

RS 1

Nota: Durante o exercício, somente as despesas liquidadas são consideradas executadas. No encerramento do exercício, as despesas não liquidadas inscritas em restos a pagar processados são também consideradas executadas. Dessa forma, para maior transparência, as despesas executadas estão segregadas em:

- . a) Despesas liquidadas, consideradas aquelas em que houve a entrega do material ou serviço, nos termos do art. 63 da Lei 4.320/64;
- . b) Despesas empenhadas mas não liquidadas, inscritas em Restos a Pagar processados, consideradas liquidadas no encerramento do exercício, por força do art.35, inciso II da Lei 4.320/64.

PM RIACHO FRIO
RELATÓRIO RESUMIDO DA EXECUÇÃO ORÇAMENTÁRIA
DEMONSTRATIVO DOS RESULTADOS PRIMÁRIO E NOMINAL
ORÇAMENTO FISCAL E DA SEGURIDADE SOCIAL
PERÍODO: Janeiro a junho 2022/BIMESTRE Maio - Junho

Page 1 of 3

RREO - ANEXO 6 (LRF, art 53, inciso III)

RS 1

RECEITAS PRIMÁRIAS	PREVISÃO ATUALIZADA	RECEITAS REALIZADAS (a)
		Jan a jun/2022
RECEITAS CORRENTES (I)	20.574.167,32	12.275.122,78
Impostos, Taxas e Contribuições de Melhoria	2.012.373,73	548.032,14
IPTU	10.801,42	0,00
ISS	1.370.758,84	114.593,92
ITBI	12.709,49	283.969,92
IRRF	595.068,00	145.592,95
Outros Impostos, Taxas e Contribuições de Melhoria	23.035,98	3.875,35
Contribuições	121.000,00	14.356,87
Receita Patrimonial	91.809,91	75.714,79
Aplicações Financeiras (II)	71.951,30	75.714,79
Outras Receitas Patrimoniais	19.858,61	0,00
Transferências Correntes	18.331.187,78	11.637.018,98
Cota Parte do FPM	8.404.428,54	4.823.019,04
Cota Parte do ICMS	1.424.032,00	643.256,94
Cota Parte do IPVA	25.696,64	27.546,03
Cota Parte do ITR	6.042,34	5.492,66
Transferências da LC 87/1996	8.402,24	3.706,14
Transferências da LC 61/1989	412,12	267,48
Transferências do FUNDEB	5.378.951,69	3.719.240,07
Outras Transferências Correntes	3.083.222,21	2.414.490,62
Demais Receitas Correntes	17.795,90	0,00
Outras Receitas Financeiras (III)	0,00	0,00
Receitas Correntes Restantes	17.795,90	0,00
RECEITAS PRIMÁRIAS CORRENTES (IV) = I - II - III	20.502.216,02	12.199.407,99
RECEITAS DE CAPITAL (V)	1.706.536,55	769.143,54
Operações de Crédito (VI)	0,00	0,00
Amortização de Empréstimos (VII)	0,00	0,00
Alienação de Bens	0,00	43.000,00
Receitas de Alienação de Investimentos Temporários (VIII)	0,00	0,00
Receitas de Alienação de Investimentos Permanentes (IX)	0,00	0,00
Outras Alienações de Bens	0,00	43.000,00
Transferências de Capital	1.706.536,55	726.143,54
Convênios	1.302.309,18	726.143,54
Outras Transferências de Capital	404.227,37	0,00
Outras Receitas de Capital	0,00	0,00
Outras Receitas de Capital Não Primárias (X)	0,00	0,00
Outras Receitas de Capital Primárias	0,00	0,00
RECEITAS PRIMÁRIAS DE CAPITAL (XI)=(V-VI-VII-VIII-IX-X)	1.706.536,55	769.143,54
RECEITA PRIMÁRIA TOTAL(XII)=(IV+XI)	22.208.752,57	12.968.551,53

PM RIACHO FRIO
RELATÓRIO RESUMIDO DA EXECUÇÃO ORÇAMENTÁRIA
DEMONSTRATIVO DOS RESULTADOS PRIMÁRIO E NOMINAL
ORÇAMENTO FISCAL E DA SEGURIDADE SOCIAL
PERÍODO: Janeiro a junho 2022/BIMESTRE Maio - Junho

Page 2 of 3

RS 1

RREO - ANEXO 6 (LRF, art 53, inciso III)

DESPESAS PRIMÁRIAS	DOTAÇÃO ATUALIZADA	DESPESAS EMPENHADAS	DESPESAS LIQUIDADAS	DESPESAS PAGAS (a)	RESTOS A PAGAR PROCESSADOS PAGOS (b)	RESTOS A PAGAR NÃO PROCESSADOS	
						LIQUIDADOS	PAGOS (c)
DESPESAS CORRENTES (XIII)	19.997.899,46	13.521.814,84	11.633.449,67	11.379.422,59	463.189,03	8.591,00	8.591,00
Pessoal e Encargos Sociais	9.956.075,51	5.726.368,98	5.061.266,96	4.962.041,92	463.189,03	0,00	0,00
Juros e Encargos da Dívida (XIV)	13.659,43	0,00	0,00	0,00	0,00	0,00	0,00
Outras Despesas Correntes	10.028.164,52	7.795.445,86	6.572.182,71	6.417.380,67	0,00	8.591,00	8.591,00
DESPESAS PRIMÁRIAS CORRENTES (XV) = (XIII-XIV)	19.984.240,03	13.521.814,84	11.633.449,67	11.379.422,59	463.189,03	8.591,00	8.591,00
DESPESAS DE CAPITAL (XVI)	2.555.109,61	1.531.957,29	1.531.957,29	1.188.382,03	0,00	0,00	0,00
Investimentos	2.299.870,65	1.365.143,11	1.365.143,11	1.021.567,85	0,00	0,00	0,00
Inversões Financeiras	0,00	0,00	0,00	0,00	0,00	0,00	0,00
Concessão de Empréstimos e Financiamentos (XVII)	0,00	0,00	0,00	0,00	0,00	0,00	0,00
Aquisição de Título de Capital já Integralizado(XVIII)	0,00	0,00	0,00	0,00	0,00	0,00	0,00
Aquisição de Título de Crédito(XIX)	0,00	0,00	0,00	0,00	0,00	0,00	0,00
Demais Inversões Financeiras	0,00	0,00	0,00	0,00	0,00	0,00	0,00
Amortização da Dívida (XX)	255.238,96	166.814,18	166.814,18	166.814,18	0,00	0,00	0,00
DESPESAS PRIMÁRIAS DE CAPITAL (XXI)=(XVI-XVII-XVIII-XIX-XX)	2.299.870,65	1.365.143,11	1.365.143,11	1.021.567,85	0,00	0,00	0,00
RESERVA DE CONTINGÊNCIA (XXII)	218.328,00	0,00	0,00	0,00	0,00	0,00	0,00
DESPESA PRIMÁRIA TOTAL (XXIII)=(XV+XXI+XXII)	22.502.438,68	14.886.957,95	12.998.592,78	12.400.990,44	463.189,03	8.591,00	8.591,00
RESULTADO PRIMÁRIO - Acima da Linha (XXIV) = [XIIa - (XXIIIa + XXIIIb + XXIIIc)]							95.781,06

META FISCAL PARA O RESULTADO PRIMÁRIO

VALOR CORRENTE

Meta fixada no Anexo de Metas Fiscais da LDO para o exercício de referência

0,00

JUROS NOMINAIS	Jan a jun/2022	
	VALOR INCORRIDO	
JUROS, ENCARGOS E VARIAÇÕES MONETÁRIAS ATIVOS (XXV)		0,00
JUROS, ENCARGOS E VARIAÇÕES MONETÁRIAS PASSIVOS (XXVI)		0,00
RESULTADO NOMINAL - Acima da Linha (XXVII) = XXIV + (XXV - XXVI)		95.781,06

META FISCAL PARA O RESULTADO NOMINAL

VALOR CORRENTE

Meta fixada no Anexo de Metas Fiscais da LDO para o exercício de referência

0,00

PM RIACHO FRIO
RELATÓRIO RESUMIDO DA EXECUÇÃO ORÇAMENTÁRIA
DEMONSTRATIVO DOS RESULTADOS PRIMÁRIO E NOMINAL
ORÇAMENTO FISCAL E DA SEGURIDADE SOCIAL
PERÍODO: Janeiro a junho 2022/BIMESTRE Maio - Junho

Page 3 of 3


RREO - ANEXO 6 (LRF, art 53, inciso III)


RS 1


ABAIXO DA LINHA		
CÁLCULO DO RESULTADO NOMINAL	SALDO	
	Em 31/Dez/2021 (a)	Jan a jun/2022 (b)
DÍVIDA CONSOLIDADA (XXVIII)	0,00	0,00
DEDUÇÕES (XXIX)	1.446.620,59	2.629.676,03
Disponibilidade de Caixa	1.446.620,59	2.384.930,78
Disponibilidade de Caixa Bruta	1.988.611,47	2.864.500,26
(-) Restos a Pagar Processados (XXX)	541.990,88	78.801,85
(-) Depósitos Restituíveis e Valores Vinculados	0,00	400.767,63
Demais Haveres Financeiros	0,00	244.745,25
DÍVIDA CONSOLIDADA LÍQUIDA (XXXI) = (XXVIII - XXIX)	-1.446.620,59	-2.629.676,03
RESULTADO NOMINAL - Abaixo da Linha (XXXII) = (XXXIa - XXXIb)		1.183.055,44


AJUSTE METODOLÓGICO	Jan a jun/2022
VARIAÇÃO DO SALDO RPP = (XXXIII) = (XXXa - XXXb)	463.189,03
RECEITA DE ALIENAÇÃO DE INVESTIMENTOS PERMANENTESS (IX)	0,00
PASSIVOS RECONHECIDOS NA DC (XXXIV)	0,00
VARIAÇÃO CAMBIAL (XXXV)	0,00
PAGAMENTO DE PRECATÓRIOS INTEGRANTES DA DC (XXXVI)	0,00
AJUSTES RELATIVOS AO RPPS (XXXVII)	0,00
OUTROS AJUSTES (XXXVIII)	0,00
RESULTADO NOMINAL AJUSTADO - Abaixo da Linha (XXXIX) = (XXXII - XXXIII - IX + XXXIV + XXXV - XXXVI + XXXVII + XXXVIII)	719.866,41
RESULTADO PRIMÁRIO - Abaixo da Linha (XL) = XXXIX - (XXV - XXVI)	719.866,41

INFORMAÇÕES ADICIONAIS	PREVISÃO ORÇAMENTÁRIA
SALDO DE EXERCÍCIOS ANTERIORES	283.093,99
Recursos Arrecadados em Exercícios Anteriores - RPPS	0,00
Superávit Financeiro Utilizado para Abertura e Reabertura de Créditos Adicionais	283.093,99
RESERVA ORÇAMENTÁRIA DO RPPS	0,00


JABES LUSTOSA NOGUEIRA JUNIOR
751.045.633-91
PREFEITO MUNICIPAL


LUIZ NATÁN NOGUEIRA LOUZEIRO
916.435.623-04
SECRETÁRIO DE FINANÇAS


EDESIO LUSTOSA DE CARVALHO
710.084.381-20
CONTROLADOR INTERNO


EDSON DIAS DE ALBUQUERQUE
212.230.333-68
CONTADOR CRC-PI 4868


PM RIACHO FRIO
RELATÓRIO RESUMIDO DA EXECUÇÃO ORÇAMENTÁRIA
DEMONSTRATIVO DOS RESTOS A PAGAR POR PODER E ORGÃO
ORÇAMENTO FISCAL E DA SEGURIDADE SOCIAL
PERÍODO: Janeiro a junho 2022/BIMESTRE Maio - Junho


1 of 1


RREO – Anexo 7 (LRF, art. 53, inciso V)

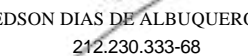
R\$ 1

PODER / ORGÃO	RESTOS A PAGAR PROCESSADOS E NÃO PROCESSADOS LIQUIDADOS EM EXERCÍCIOS ANTERIORES					RESTOS A PAGAR NÃO PROCESSADOS						Saldo Total L = (e + k)
	Inscritos		Pagos (c)	Cancelados (d)	Saldo (e = (a+b) - (c+d))	Inscritos		Liquidados (h)	Pagos (i)	Cancelados (j)	Saldo (k = (f+g) - (i+j))	
	Exercícios Anteriores (a)	Em 31 de Dezembro 2021 (b)				Exercícios Anteriores (f)	Em 31 de Dezembro 2021 (g)					
02 RESTOS A PAGAR (EXCETO INTRA-ORÇAMENTÁRIOS) (I)	0,00	541.990,88	463.189,03	0,00	78.801,85	0,00	22.041,00	8.591,00	8.591,00	0,00	13.450,00	92.251,85
02 PODER EXECUTIVO	0,00	541.990,88	463.189,03	0,00	78.801,85	0,00	22.041,00	8.591,00	8.591,00	0,00	13.450,00	92.251,85
0201 GABINETE DO PREFEITO	0,00	0,00	0,00	0,00	0,00	0,00	691,00	691,00	691,00	0,00	0,00	0,00
0203 ASSESSORIA JURÍDICA DE GOVERNO	0,00	0,00	0,00	0,00	0,00	0,00	12.000,00	0,00	0,00	0,00	12.000,00	12.000,00
0204 SECRETARIA MUNICIPAL DE ADMINISTRAÇÃO E PLANEJAMEN	0,00	1.570,00	0,00	0,00	1.570,00	0,00	6.950,00	5.500,00	5.500,00	0,00	1.450,00	3.020,00
0205 SECRETARIA MUNICIPAL DE FINANÇAS	0,00	603,10	0,00	0,00	603,10	0,00	2.400,00	2.400,00	2.400,00	0,00	0,00	603,10
0206 SECRETARIA MUNICIPAL DE SAÚDE E SANEAMENTO	0,00	50.530,46	0,00	0,00	50.530,46	0,00	0,00	0,00	0,00	0,00	0,00	50.530,46
0207 SECRETARIA MUNICIPAL DE EDUCAÇÃO E CULTURA	0,00	475.618,98	463.189,03	0,00	12.429,95	0,00	0,00	0,00	0,00	0,00	0,00	12.429,95
0209 SECRETARIA MUNICIPAL DE ASSISTÊNCIA SOCIAL	0,00	9.584,00	0,00	0,00	9.584,00	0,00	0,00	0,00	0,00	0,00	0,00	9.584,00
0210 SEC. MUNIC. DE OBRAS, SERVIÇOS URBANOS E INFRA-ESTRUTU	0,00	4.084,34	0,00	0,00	4.084,34	0,00	0,00	0,00	0,00	0,00	0,00	4.084,34
02 RESTOS A PAGAR (INTRA-ORÇAMENTÁRIOS) (II)	0,00	0,00	0,00	0,00	0,00	0,00	0,00	0,00	0,00	0,00	0,00	0,00
02 PODER EXECUTIVO	0,00	0,00	0,00	0,00	0,00	0,00	0,00	0,00	0,00	0,00	0,00	0,00
TOTAL (III) = (I + II)	0,00	541.990,88	463.189,03	0,00	78.801,85	0,00	22.041,00	8.591,00	8.591,00	0,00	13.450,00	92.251,85


 JABES LUSTOSA NOGUEIRA JUNIOR
 751.045.633-91
 PREFEITO MUNICIPAL


 LUIZ NATAN NOGUEIRA LOUZEIRO
 916.435.623-04
 SECRETÁRIO DE FINANÇAS


 EDESIO LUSTOSA DE CARVALHO
 710.084.381-20
 CONTROLADOR INTERNO


 EDSON DIAS DE ALBUQUERQUE
 212.230.333-68
 CONTADOR CRC-PI 4868

PM RIACHO FRIO
RELATÓRIO RESUMIDO DA EXECUÇÃO ORÇAMENTÁRIA
DEMONSTRATIVO DAS RECEITAS E DESPESAS COM MANUTENÇÃO E DESENVOLVIMENTO DO ENSINO - MDE - MUNICÍPIOS
ORÇAMENTO FISCAL E DA SEGURIDADE SOCIAL
PERÍODO: Janeiro a junho 2022/BIMESTRE Maio - Junho

Page 1 of 5

RREO – Anexo 8 (LDB, Art. 72)

R\$ Milhares

RECEITAS RESULTANTES DE IMPOSTOS (Art. 212 e 212-A da Constituição Federal)			
RECEITA RESULTANTE DE IMPOSTOS	PREVISÃO ATUALIZADA (a)	RECEITAS REALIZADAS JAN A JUN	
1- RECEITA DE IMPOSTOS	1.989.337,75	544.156,79	
1.1- Receita Resultante do Imposto sobre a Propriedade Predial e Territorial Urbana – IPTU	10.801,42	0,00	
1.2- Receita Resultante do Imposto sobre Transmissão Inter Vivos – ITBI	12.709,49	283.969,92	
1.3- Receita Resultante do Imposto sobre Serviços de Qualquer Natureza – ISS	1.370.758,84	114.593,92	
1.4- Receita Resultante do Imposto de Renda Retido na Fonte – IRRF	595.068,00	145.592,95	
2- RECEITA DE TRANSFERÊNCIAS CONSTITUCIONAIS E LEGAIS	12.124.271,52	6.777.910,64	
2.1- Cota-Parte FPM	10.304.145,67	6.028.773,62	
2.1.1- Parcela referente à CF, art. 159, I, alínea B	9.498.585,67	6.028.773,62	
2.1.2- Parcela referente à CF, art. 159, I, alínea D e E	805.560,00	0,00	
2.2- Cota-Parte ICMS	1.780.040,00	707.571,22	
2.3- Cota-Parte IPI-Exportação	412,12	267,48	
2.4- Cota-Parte ITR	7.552,93	6.865,78	
2.5- Cota-Parte IPVA	32.120,80	34.432,54	
2.6- Cota-Parte IOF-Ouro	0,00	0,00	
2.7- Compensações Financeiras Provenientes de Impostos e Transferências Constitucionais	0,00	0,00	
3- TOTAL DA RECEITA DE IMPOSTOS (1 + 2)	14.113.609,27	7.322.067,43	
4 - TOTAL DESTINADO AO FUNDEB - 20% DE ((2.1.1) + (2.2) + (2.3) + (2.4) + (2.5))	2.263.659,88	1.278.328,49	
5 - VALOR MÍNIMO A SER APLICADO ALÉM DO VALOR DESTINADO AO FUNDEB - 5% DE ((2.1.1) + (2.2) + (2.3) + (2.4) + (2.5)) + 25% DE ((1.1) + (1.2) + (1.3) + (1.4) + (2.1.2) + (2.6) + (2.7))	1.264.660,01	474.934,73	

FUNDEB			
RECEITAS RECEBIDAS DO FUNDEB NO EXERCÍCIO	PREVISÃO ATUALIZADA (a)	RECEITAS REALIZADAS JAN A JUN	
6 - RECEITAS RECEBIDAS DO FUNDEB	5.389.278,02	3.733.973,33	
6.1 - FUNDEB - Impostos e Transferências de Impostos	4.199.485,21	2.622.140,71	
6.1.1 - Principal	4.189.158,88	2.607.407,45	
6.1.2 - Rendimentos de Aplicação Financeira	10.326,33	14.733,26	
6.2 - FUNDEB - Complementação da União - VAAF	1.127.422,81	770.269,63	
6.2.1 - Principal	1.127.422,81	770.269,63	
6.2.2 - Rendimentos de Aplicação Financeira	0,00	0,00	
6.3 - FUNDEB - Complementação da União - VAAT	62.370,00	341.562,99	
6.3.1 - Principal	62.370,00	341.562,99	
6.3.2 - Rendimentos de Aplicação Financeira	0,00	0,00	
7 - RESULTADO LÍQUIDO DAS TRANSFERÊNCIAS DO FUNDEB (6.1.1 - 4)	1.925.499,00	1.329.078,96	
RECURSOS RECEBIDOS EM EXERCÍCIOS ANTERIORES E NÃO UTILIZADOS (SUPERÁVIT)	VALOR		
8 - TOTAL DOS RECURSOS DE SUPERÁVIT	0,00		
8.1 - SUPERÁVIT DO EXERCÍCIO IMEDIATAMENTE ANTERIOR	0,00		
8.2 - SUPERÁVIT RESIDUAL DE OUTROS EXERCÍCIOS	0,00		
9 - TOTAL DOS RECURSOS DO FUNDEB DISPONÍVEIS PARA UTILIZAÇÃO (6 +8)	3.733.973,33		

PM RIACHO FRIO
RELATÓRIO RESUMIDO DA EXECUÇÃO ORÇAMENTÁRIA
DEMONSTRATIVO DAS RECEITAS E DESPESAS COM MANUTENÇÃO E DESENVOLVIMENTO DO ENSINO - MDE - MUNICÍPIOS
ORÇAMENTO FISCAL E DA SEGURIDADE SOCIAL
PERÍODO: Janeiro a junho 2022/BIMESTRE Maio - Junho

Page 3 of 5

RREO – Anexo 8 (LDB, Art. 72)

R\$ Milhares

DESPESAS COM MANUTENÇÃO E DESENVOLVIMENTO DO ENSINO – MDE - CUSTEADAS COM RECEITA DE IMPOSTOS (EXCETO FUNDEB)						
DESPESAS COM AÇÕES TÍPICAS DE MDE - RECEITAS DE IMPOSTOS EXCETO FUNDEB	DOTAÇÃO ATUALIZADA (c)	DESPESAS EMPENHADAS JAN A JUN (d)	DESPESAS LIQUIDADAS JAN A JUN (e)	DESPESAS PAGAS JAN A JUN (f)	INSCRITAS EM RESTOS A PAGAR NÃO PROCESSADOS (g)	
24. EDUCAÇÃO INFANTIL	40.447,31	9.654,00	4.336,00	4.336,00	0,00	
24.1 - Creche	40.447,31	9.654,00	4.336,00	4.336,00	0,00	
24.2 - Pré-escola	0,00	0,00	0,00	0,00	0,00	
25. ENSINO FUNDAMENTAL	1.301.531,08	528.287,95	422.770,88	415.045,96	0,00	
26. TOTAL DAS DESPESAS COM AÇÕES TÍPICAS DE MDE (24 + 25)	1.341.978,39	537.941,95	427.106,88	419.381,96	0,00	
APURAÇÃO DAS DESPESAS PARA FINS DE LIMITE MÍNIMO CONSTITUCIONAL				VALOR		
27 - TOTAL DAS DESPESAS DE MDE CUSTEADAS COM RECURSOS DE IMPOSTOS (FUNDEB E RECEITAS DE IMPOSTOS) = (L14 (d ou e) + L26 (d ou e) + L23.1 (t))					3.027.665,09	
28. (-) RESULTADOS LÍQUIDOS DAS TRANSFERÊNCIAS DO FUNDEB = (L7)					1.329.078,96	
29. (-) RESTOS A PAGAR NÃO PROCESSADOS INSCRITOS NO EXERCÍCIO SEM DISPONIBILIDADE FINANCEIRA DE RECURSOS DO FUNDEB IMPOSTOS = (L14h)					0,00	
30. (-) RESTOS A PAGAR NÃO PROCESSADOS INSCRITOS NO EXERCÍCIO SEM DISPONIBILIDADE FINANCEIRA DE RECURSOS DE IMPOSTOS					0,00	
31. (-) CANCELAMENTO, NO EXERCÍCIO, DE RESTOS A PAGAR INSCRITOS COM DISPONIBILIDADE FINANCEIRA DE RECURSOS DE IMPOSTOS VINCULADOS AO ENSINO = (L34.1(ac) + L					0,00	
32. TOTAL DAS DESPESAS PARA FINS DE LIMITE (27 - (28 + 29 + 30 + 31))					1.698.586,13	
APURAÇÃO DO LIMITE MÍNIMO CONSTITUCIONAL			VALOR EXIGIDO (x)	VALOR APLICADO (w)	% APLICADO (y)	
33. APLICAÇÃO EM MDE SOBRE A RECEITA RESULTANTE DE IMPOSTOS			1.830.516,86	1.698.586,13	23,20	
RESTOS A PAGAR INSCRITOS EM EXERCÍCIOS ANTERIORES COM DISPONIBILIDADE FINANCIAMENTO DE RECURSOS DE IMPOSTOS E DO FUNDEB		SALDO INICIAL (z)	RP LIQUIDADOS (aa)	RP PAGOS (ab)	RP CANCELADOS (ac)	SALDO FINAL (ad)
34 - RESTOS A PAGAR DE DESPESAS COM MDE		464.795,40	464.795,40	463.189,03	0,00	1.606,37
34.1 - Executadas com Recursos de Impostos e Transferências de Impostos		91.181,31	91.181,31	90.081,31	0,00	1.100,00
34.2 - Executadas com Recursos do FUNDEB - Impostos		363.728,78	363.728,78	363.222,41	0,00	506,37
34.3 - Executadas com Recursos do FUNDEB - Complementação da União (VAAT + VAAF)		9.885,31	9.885,31	9.885,31	0,00	0,00

PM RIACHO FRIO
RELATÓRIO RESUMIDO DA EXECUÇÃO ORÇAMENTÁRIA
DEMONSTRATIVO DAS RECEITAS E DESPESAS COM MANUTENÇÃO E DESENVOLVIMENTO DO ENSINO - MDE - MUNICÍPIOS
ORÇAMENTO FISCAL E DA SEGURIDADE SOCIAL
PERÍODO: Janeiro a junho 2022/BIMESTRE Maio - Junho

Page 4 of 5

RREO – Anexo 8 (LDB, Art. 72)

R\$ Milhares

OUTRAS INFORMAÇÕES PARA CONTROLE

RECEITAS ADICIONAIS PARA FINANCIAMENTO DO ENSINO	PREVISÃO ATUALIZADA (a)	RECEITAS REALIZADAS Até o Bimestre (b)
35 - RECEITA DE TRANSFERÊNCIA DO FNDE (INCLUINDO RENDIMENTOS DE APLICAÇÃO FINANCEIRA)	287.415,31	88.052,27
35.1 - Salário Educação	73.130,70	27.491,93
35.2 - PDDE	2.292,59	0,00
35.3 - PNAE	171.500,00	48.709,73
35.4 - PNATE	35.726,00	11.543,82
35.5 - Outras Transferências do FNDE	4.766,02	306,79
36 - RECEITAS DE TRANSFERÊNCIAS DE CONVÊNIOS	0,00	0,00
37 - RECEITA DE ROYALTIES DESTINADOS À EDUCAÇÃO	0,00	0,00
38 - RECEITA DE OPERAÇÕES DE CRÉDITO VINCULADAS À EDUCAÇÃO	0,00	0,00
39 - OUTRAS RECEITAS PARA FINANCIAMENTO DO ENSINO	157.000,00	0,00
40 - TOTAL DAS RECEITAS ADICIONAIS PARA FINANCIAMENTO DO ENSINO = (35 + 36 + 37 + 38 + 39)	444.415,31	88.052,27


OUTRAS DESPESAS COM EDUCAÇÃO	DOTAÇÃO ATUALIZADA	DESPESAS EMPENHADAS JAN A JUN (d)	DESPESAS LIQUIDADAS JAN A JUN (e)	DESPESAS PAGAS JAN A JUN (f)	INSCRITAS EM RESTOS A PAGAR NÃO PROCESSADOS (g)
41 - EDUCAÇÃO INFANTIL	4.213,85	0,00	0,00	0,00	0,00
41.1 - Creche	4.213,85	0,00	0,00	0,00	0,00
41.2 - Pré - Escola	0,00	0,00	0,00	0,00	0,00
42 - Ensino Fundamental	0,00	0,00	0,00	0,00	0,00
43 - Ensino Médio	0,00	0,00	0,00	0,00	0,00
44 - Ensino Superior	0,00	0,00	0,00	0,00	0,00
45 - Ensino Profissional Não Integrado ao Ensino Regular	0,00	0,00	0,00	0,00	0,00
46 - TOTAL DAS DESPESAS CUSTEADAS COM RECEITAS ADICIONAIS PARA FINANCIAMENTO DO ENSINO (41 + 42 + 43 + 44 + 45)	4.213,85	0,00	0,00	0,00	0,00

TOTAL GERAL DAS DESPESAS COM EDUCAÇÃO	DOTAÇÃO ATUALIZADA (c)	DESPESAS EMPENHADAS JAN A JUN (d)	DESPESAS LIQUIDADAS JAN A JUN (e)	DESPESAS PAGAS JAN A JUN (f)	INSCRITAS EM RESTOS A PAGAR NÃO PROCESSADOS (g)
47 - TOTAL GERAL DAS DESPESAS COM EDUCAÇÃO (12 + 26 + 46)	7.773.077,47	4.217.343,45	4.061.309,38	3.983.454,56	0,00
47.1 - Despesas Correntes	7.355.058,45	3.991.853,45	3.835.819,38	3.757.964,56	0,00
47.1.1 - Pessoal Ativo	6.164.074,10	3.263.876,46	3.210.384,82	3.145.394,00	0,00
47.1.2 - Pessoal Inativo	0,00	0,00	0,00	0,00	0,00
47.1.3 - Transferências às instituições comunitárias, confessionais ou filantrópicas sem fins lucrativos	0,00	0,00	0,00	0,00	0,00
47.1.4 - Outras Despesas Correntes	1.190.984,35	727.976,99	625.434,56	612.570,56	0,00
47.2 - Despesas de Capital	418.019,02	225.490,00	225.490,00	225.490,00	0,00
47.2.1 - Transferências às instituições comunitárias, confessionais ou filantrópicas sem fins lucrativos	0,00	0,00	0,00	0,00	0,00
47.2.2 - Outras Despesas de Capital	418.019,02	225.490,00	225.490,00	225.490,00	0,00


PM RIACHO FRIO
RELATÓRIO RESUMIDO DA EXECUÇÃO ORÇAMENTÁRIA
DEMONSTRATIVO DAS RECEITAS E DESPESAS COM MANUTENÇÃO E DESENVOLVIMENTO DO ENSINO - MDE - MUNICÍPIOS
ORÇAMENTO FISCAL E DA SEGURIDADE SOCIAL
PERÍODO: Janeiro a junho 2022/BIMESTRE Maio - Junho

RREO – Anexo 8 (LDB, Art. 72)


CONTROLE DA DISPONIBILIDADE FINANCEIRA E CONCILIAÇÃO BANCÁRIA	FUNDEB	SALÁRIO EDUCAÇÃO
48. DISPONIBILIDADE FINANCEIRA EM 31 DE DEZEMBRO DO EXERCÍCIO ANTERIOR	89.689,29	-2.520,17
49. (+) INGRESSO DE RECURSOS ATÉ O BIMESTRE (orçamentário)	3.733.973,33	27.491,93
50. (-) PAGAMENTOS EFETUADOS ATÉ O BIMESTRE (orçamentário e restos a pagar)	3.482.108,67	87.672,86
51. (=) DISPONIBILIDADE FINANCEIRA ATÉ O BIMESTRE	341.553,95	-62.701,10
52. (+) AJUSTES POSITIVOS (RETENÇÕES E OUTROS VALORES EXTRAORÇAMENTÁRIOS)	135.640,30	0,00
53. (-) AJUSTES NEGATIVOS (OUTROS VALORES EXTRAORÇAMENTÁRIOS)	14.180,13	0,00
54. (=) SALDO FINANCEIRO CONCILIADO (Saldo Bancário)	463.014,12	-62.701,10




JABES LUSTOSA NOGUEIRA JUNIOR
 751.045.633-91
 PREFEITO MUNICIPAL



LUIZ NATÁN NOGUEIRA LOUZEIRO
 916.435.623-04
 SECRETÁRIO DE FINANÇAS



EDESIO LUSTOSA DE CARVALHO
 710.084.381-20
 CONTROLADOR INTERNO



EDSON DIAS DE ALBUQUERQUE
 212.230.333-68
 CONTADOR CRC-PI 4868

1) Limites mínimos anuais a serem cumpridos no encerramento do exercício.

2) Art. 21, § 2º, Lei 11.494/2007: "Até 5% dos recursos recebidos à conta dos Fundos, inclusive relativos à complementação da União recebidos nos termos do §1º do art. 6º desta Lei, poderão ser utilizados no 1º trimestre do exercício imediatamente subsequente, mediante abertura de crédito adicional."

3) Caput do artigo 212 da CF/1988

4) Os valores referentes à parcela dos Restos a Pagar inscritos sem disponibilidade financeira vinculada à educação deverão ser informados somente no RREO do último bimestre do exercício.

5) Limites mínimos anuais a serem cumpridos no encerramento do exercício, no âmbito de atuação prioritária, conforme LDB, art. 11, V.

6) Nos cinco primeiros bimestres do exercício o acompanhamento poderá ser feito com base na despesa empenhada ou na despesa

7) Essa coluna poderá ser apresentada somente no último bimestre

PM RIACHO FRIO

RELATÓRIO RESUMIDO DA EXECUÇÃO ORÇAMENTÁRIA DEMONSTRATIVO DAS RECEITAS OP. CRÉDITO E DESPESA DE CAPITAL ORÇAMENTOS FISCAIS E DA SEGURIDADE SOCIAL PERÍODO: Janeiro a junho 2022/BIMESTRE Maio - Junho


RREO – ANEXO 9 (LRF, art.53, § 1º, inciso I)


RS 1


RECEITAS	PREVISÃO ATUALIZADA (a)	RECEITAS REALIZADAS JAN A JUN (b)	SALDO NÃO REALIZADO (c) = (a-b)
RECEITAS DE OPERAÇÕES DE CRÉDITO (I)	0,00	0,00	0,00


DESPESAS	DOTAÇÃO ATUALIZADA (d)	DESPESAS EMPENHADAS JAN A JUN (e)	SALDO NÃO EXECUTADO (f) = (d-e)
DESPESAS DE CAPITAL	2.555.109,61	1.531.957,29	1.023.152,32
Investimentos	2.299.870,65	1.365.143,11	934.727,54
Inversões Financeiras	0,00	0,00	0,00
Amortização da Dívida	255.238,96	166.814,18	88.424,78
(-) Incentivos Fiscais a Contribuinte	0,00	0,00	0,00
(-) Incentivos Fiscais a Contribuinte por Instituições Financeiras	0,00	0,00	0,00
DESPESA DE CAPITAL LÍQUIDA (II)	2.555.109,61	1.531.957,29	1.023.152,32

RESULTADO PARA APURAÇÃO DA REGRA DE OURO (III) = (II – I)	2.555.109,61 <(d - a)>	1.531.957,29 <(e - b)>	1.023.152,32 <(f - c)>
---	---------------------------	---------------------------	---------------------------


JABES LUSTOSA NOGUEIRA JUNIOR
751.045.633-91
PREFEITO MUNICIPAL


LUIZ NATÁN NOGUEIRA LOUZEIRO
916.435.623-04
SECRETÁRIO DE FINANÇAS


EDESIO LUSTOSA DE CARVALHO
710.084.381-20
CONTROLADOR INTERNO


EDSON DIAS DE ALBUQUERQUE
212.230.333-68
CONTADOR CRC-PI 4868

Notas:

1 < Operações de Crédito descritas na CF, art. 167, inciso III >

2 Durante o exercício, somente as despesas liquidadas são consideradas executadas. No encerramento do exercício, as despesas não liquidadas inscritas em restos a pagar não processados são também consideradas executadas. Dessa forma, para maior transparência, as despesas executadas estão segregadas em:

a) Despesas liquidadas, consideradas aquelas em que houve a entrega do material ou serviço, nos termos do art. 63 da Lei 4.320/64;

b) Despesas empenhadas, mas não liquidadas, inscritas em Restos a Pagar não processados, consideradas liquidadas no encerramento do exercício, por força do art.35, inciso II da Lei 4.320/64.

PM RIACHO FRIO

RELATÓRIO RESUMIDO DA EXECUÇÃO ORÇAMENTÁRIA DEMONSTRATIVO DA PROJEÇÃO ATUARIAL DO REGIME PRÓPRIO DE PREVIDÊNCIA DOS SERVIDORES ORÇAMENTOS FISCAIS E DA SEGURIDADE SOCIAL PERÍODO: 2021 a 2095

RREO – ANEXO 10 (LRF, art. 53, § 1º, inciso II)

RS 1

PLANO PREVIDENCIÁRIO					
EXERCÍCIO	RECEITA PREVIDENCIÁRIA	DESPESA PREVIDENCIÁRIA	RESULTADO PREVIDENCIÁRIO	SALDO FINANCEIRO DO EXERCÍCIO	
	(a)	(b)	(c) = (a-b)	(d) = ("d" exercício anterior) + (c)	
2020	0,00	0,00	0,00	0,00	
2021	0,00	0,00	0,00	0,00	
2022	0,00	0,00	0,00	0,00	
2023	0,00	0,00	0,00	0,00	
2024	0,00	0,00	0,00	0,00	
2025	0,00	0,00	0,00	0,00	
2026	0,00	0,00	0,00	0,00	
2027	0,00	0,00	0,00	0,00	
2028	0,00	0,00	0,00	0,00	
2029	0,00	0,00	0,00	0,00	
2030	0,00	0,00	0,00	0,00	
2031	0,00	0,00	0,00	0,00	
2032	0,00	0,00	0,00	0,00	
2033	0,00	0,00	0,00	0,00	
2034	0,00	0,00	0,00	0,00	
2035	0,00	0,00	0,00	0,00	
2036	0,00	0,00	0,00	0,00	
2037	0,00	0,00	0,00	0,00	
2038	0,00	0,00	0,00	0,00	
2039	0,00	0,00	0,00	0,00	
2040	0,00	0,00	0,00	0,00	
2041	0,00	0,00	0,00	0,00	
2042	0,00	0,00	0,00	0,00	
2043	0,00	0,00	0,00	0,00	
2044	0,00	0,00	0,00	0,00	
2045	0,00	0,00	0,00	0,00	
2046	0,00	0,00	0,00	0,00	
2047	0,00	0,00	0,00	0,00	
2048	0,00	0,00	0,00	0,00	
2049	0,00	0,00	0,00	0,00	
2050	0,00	0,00	0,00	0,00	
2051	0,00	0,00	0,00	0,00	
2052	0,00	0,00	0,00	0,00	
2053	0,00	0,00	0,00	0,00	
2054	0,00	0,00	0,00	0,00	
2055	0,00	0,00	0,00	0,00	
2056	0,00	0,00	0,00	0,00	
2057	0,00	0,00	0,00	0,00	
2058	0,00	0,00	0,00	0,00	
2059	0,00	0,00	0,00	0,00	
2060	0,00	0,00	0,00	0,00	
2061	0,00	0,00	0,00	0,00	
2062	0,00	0,00	0,00	0,00	
2063	0,00	0,00	0,00	0,00	
2064	0,00	0,00	0,00	0,00	
2065	0,00	0,00	0,00	0,00	
2066	0,00	0,00	0,00	0,00	
2067	0,00	0,00	0,00	0,00	
2068	0,00	0,00	0,00	0,00	
2069	0,00	0,00	0,00	0,00	
2070	0,00	0,00	0,00	0,00	
2071	0,00	0,00	0,00	0,00	
2072	0,00	0,00	0,00	0,00	
2073	0,00	0,00	0,00	0,00	
2074	0,00	0,00	0,00	0,00	
2075	0,00	0,00	0,00	0,00	
2076	0,00	0,00	0,00	0,00	

PM RIACHO FRIO
RELATÓRIO RESUMIDO DA EXECUÇÃO ORÇAMENTÁRIA
DEMONSTRATIVO DA PROJEÇÃO ATUARIAL DO REGIME PRÓPRIO DE PREVIDÊNCIA DOS SERVIDORES
ORÇAMENTOS FISCAIS E DA SEGURIDADE SOCIAL
PERÍODO: 2021 a 2095


RREO – ANEXO 10 (LRF, art. 53, § 1º, inciso II)

RS 1


2077	0,00	0,00	0,00	0,00
2078	0,00	0,00	0,00	0,00
2079	0,00	0,00	0,00	0,00
2080	0,00	0,00	0,00	0,00
2081	0,00	0,00	0,00	0,00
2082	0,00	0,00	0,00	0,00
2083	0,00	0,00	0,00	0,00
2084	0,00	0,00	0,00	0,00
2085	0,00	0,00	0,00	0,00
2086	0,00	0,00	0,00	0,00
2087	0,00	0,00	0,00	0,00
2088	0,00	0,00	0,00	0,00
2089	0,00	0,00	0,00	0,00
2090	0,00	0,00	0,00	0,00
2091	0,00	0,00	0,00	0,00
2092	0,00	0,00	0,00	0,00
2093	0,00	0,00	0,00	0,00
2094	0,00	0,00	0,00	0,00

Notas:


1. Projeção atuarial elaborada em 30/06/2022 e oficialmente enviada para o Ministério da Previdência Social - MPS.
2. Este demonstrativo utiliza as seguintes hipóteses:



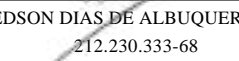
JABES LUSTOSA NOGUEIRA JUNIOR
751.045.633-91
PREFEITO MUNICIPAL



LUIZ NATÁN NOGUEIRA LOUZEIRO
916.435.623-04
SECRETÁRIO DE FINANÇAS



EDESIO LUSTOSA DE CARVALHO
710.084.381-20
CONTROLADOR INTERNO



EDSON DIAS DE ALBUQUERQUE
212.230.333-68
CONTADOR CRC-PI 4868

PM RIACHO FRIO
ORÇAMENTOS FISCAIS E DA SEGURIDADE SOCIAL
RELATÓRIO RESUMIDO DA EXECUÇÃO ORÇAMENTÁRIA
DEMONSTRATIVO DA RECEITA DE ALIENAÇÃO DE ATIVOS E APLICAÇÕES DE RECURSOS
PERÍODO: Janeiro a junho

RREO – ANEXO 11(LRF, art. 53, § 1º, inciso III)

RS 1


RECEITAS	PREVISÃO ATUALIZADA (a)	RECEITAS REALIZADAS (b)	SALDO A REALIZAR (a-b)
RECEITAS DE ALIENAÇÃO DE ATIVOS (I)	0,00	43.110,82	-43.110,82
Receita de Alienação de Bens Móveis	0,00	43.000,00	-43.000,00
Receita de Alienação de Bens Imóveis	0,00	0,00	0,00
Receita de Alienação de Bens Intangíveis	0,00	0,00	0,00
Receita de Rendimentos de Aplicações Financeiras	0,00	110,82	-110,82

DESPESAS	DOTAÇÃO ATUALIZADA (d)	DESPESAS EMPENHADAS (e)	DESPESAS LIQUIDADAS	DESPESAS PAGAS (f)	INSCRITAS EM RESTOS A PAGAR NÃO PROCESSADOS	PAGAMENTOS DE RESTOS A PAGAR (g)	SALDO (h)=(d-e)
APLICAÇÃO DOS RECURSOS DA ALIENAÇÃO DE ATIVOS (II)	43.253,13	0,00	0,00	0,00	0,00	0,00	43.253,13
Despesas de Capital	43.253,13	0,00	0,00	0,00	0,00	0,00	43.253,13
Investimentos	43.253,13	0,00	0,00	0,00	0,00	0,00	43.253,13
Inversões Financeiras	0,00	0,00	0,00	0,00	0,00	0,00	0,00
Amortização da Dívida	0,00	0,00	0,00	0,00	0,00	0,00	0,00
Despesas Correntes dos Regimes de Previdência	0,00	0,00	0,00	0,00	0,00	0,00	0,00
Regime Próprio dos Servidores Públicos	0,00	0,00	0,00	0,00	0,00	0,00	0,00


SALDO FINANCEIRO APLICAR	2021 (h)	2022 (i)=(Ib-(Ile+IIf))	SALDO ATUAL (j)=(IIIh+IIIi)
VALOR (III)	0,00	43.110,82	43.110,82

Nota: Durante o exercício, somente as despesas liquidadas são consideradas executadas. No encerramento do exercício, as despesas não liquidadas inscritas em restos a pagar não processados são também consideradas executadas. Dessa forma, para maior transparência, as despesas executadas estão segregadas em:


a) Despesas liquidadas, consideradas aquelas em que houve a entrega do material ou serviço, nos termos do art. 63 da Lei 4.320/64;




 JABES LUSTOSA NOGUEIRA JUNIOR
 751.045.633-91
 PREFEITO MUNICIPAL



 LUIZ NATAN NOGUEIRA LOUZEIRO
 916.435.623-04
 SECRETÁRIO DE FINANÇAS



 EDESIO LUSTOSA DE CARVALHO
 710.084.381-20
 CONTROLADOR INTERNO



 EDSON DIAS DE ALBUQUERQUE
 212.230.333-68
 CONTADOR CRC-PI 4868

PM RIACHO FRIO
RELATÓRIO RESUMIDO DA EXECUÇÃO ORÇAMENTÁRIA
DEMONSTRATIVO DA RECEITA DE IMPOSTOS E DAS DESPESAS PRÓPRIAS COM SAÚDE
ORÇAMENTOS FISCAIS E DA SEGURIDADE SOCIAL
PERÍODO: Janeiro a junho 2022/BIMESTRE Maio - Junho

RREO – ANEXO XII (LC nº 141/2012 art.35)

RS 1

RECEITAS RESULTANTES DE IMPOSTOS E TRANSFERÊNCIAS CONSTITUCIONAIS E LEGAIS	PREVISÃO INICIAL	PREVISÃO ATUALIZADA (a)	RECEITAS REALIZADAS	
			Até o Bimestre (b)	(%) (b/a)x100
RECEITA DE IMPOSTOS (I)	1.989.337,75	1.989.337,75	544.156,79	27,35
Receita Resultante do Imposto Predial e Territorial Urbano - IPTU	10.801,42	10.801,42	0,00	0,00
IPTU	10.801,42	10.801,42	0,00	0,00
Multas, Juros de Mora, Dívida Ativa e Outros Encargos do IPTU	0,00	0,00	0,00	0,00
Receita Resultante do Imposto sobre Transmissão Inter Vivos - ITBI	12.709,49	12.709,49	283.969,92	2.234,31
ITBI	12.709,49	12.709,49	283.969,92	2.234,31
Multas, Juros de Mora, Dívida Ativa e Outros Encargos do ITBI	0,00	0,00	0,00	0,00
Receita Resultante do Imposto sobre Serviços de Qualquer Natureza - ISS	1.370.758,84	1.370.758,84	114.593,92	8,36
ISS	1.370.758,84	1.370.758,84	114.593,92	8,36
Multas, Juros de Mora, Dívida Ativa e Outros Encargos do ISS	0,00	0,00	0,00	0,00
Receita Resultante do Imposto sobre a Renda e Proventos de Qualquer Natureza Retido na Fonte – IRRF	595.068,00	595.068,00	145.592,95	24,47
RECEITA DE TRANSFERÊNCIAS CONSTITUCIONAIS E LEGAIS (II)	11.327.113,76	11.327.113,76	6.781.616,78	59,87
Cota-Parte FPM	9.498.585,67	9.498.585,67	6.028.773,62	63,47
Cota-Parte ITR	7.552,93	7.552,93	6.865,78	90,90
Cota-Parte IPVA	32.120,80	32.120,80	34.432,54	107,20
Cota-Parte ICMS	1.780.040,00	1.780.040,00	707.571,22	39,75
Cota-Parte IPI-Exportação	412,12	412,12	267,48	64,90
Compensações Financeiras Provenientes de Impostos e Transferências Constitucionais	8.402,24	8.402,24	3.706,14	44,11
Desoneração ICMS - LC 87/1996	8.402,24	8.402,24	3.706,14	44,11
Outras	0,00	0,00	0,00	0,00
TOTAL DAS RECEITAS RESULTANTES DE IMPOSTOS E TRANSFERÊNCIAS CONSTITUCIONAIS E LEGAIS - (III) = (I) + (II)	13.316.451,51	13.316.451,51	7.325.773,57	55,01

PM RIACHO FRIO
RELATÓRIO RESUMIDO DA EXECUÇÃO ORÇAMENTÁRIA
DEMONSTRATIVO DA RECEITA DE IMPOSTOS E DAS DESPESAS PRÓPRIAS COM SAÚDE
ORÇAMENTOS FISCAIS E DA SEGURIDADE SOCIAL
PERÍODO: Janeiro a junho 2022/BIMESTRE Maio - Junho

RREO – ANEXO XII (LC nº 141/2012 art.35)

RS 1

DESPESAS COM AÇÕES E SERVIÇOS PÚBLICOS DE SAÚDE (ASPS) POR SUBFUNÇÃO E CATEGORIA ECONÔMICA	DOTAÇÃO INICIAL	DOTAÇÃO ATUALIZADA (c)	DESPESAS EMPENHADAS		DESPESAS LIQUIDADAS		DESPESAS PAGAS		INSCRITOS EM RESTOS A PAGAR NÃO PROCESSADOS (g)
			ATÉ BIMESTRE (d)	% (d/c) x 100	ATÉ BIMESTRE (e)	% (e/c) x 100	ATÉ BIMESTRE (f)	% (f/c) x 100	
ATENÇÃO BÁSICA (IV)	2.314.815,44	1.854.665,44	1.313.450,71	70,82	873.358,24	47,09	844.680,73	45,54	0,00
Despesas Correntes	2.210.185,09	1.775.635,09	1.281.224,92	72,16	841.132,45	47,37	830.257,94	46,76	0,00
Despesas de Capital	104.630,35	79.030,35	32.225,79	40,78	32.225,79	40,78	14.422,79	18,25	0,00
ASSISTÊNCIA HOSPITALAR E AMBULATORIAL (V)	113.116,11	85.496,11	32.798,08	38,36	29.162,08	34,11	29.162,08	34,11	0,00
Despesas Correntes	113.116,11	85.496,11	32.798,08	38,36	29.162,08	34,11	29.162,08	34,11	0,00
Despesas de Capital	0,00	0,00	0,00	0,00	0,00	0,00	0,00	0,00	0,00
SUPORTE PROFILÁTICO E TERAPÊUTICO (VI)	0,00	0,00	0,00	0,00	0,00	0,00	0,00	0,00	0,00
Despesas Correntes	0,00	0,00	0,00	0,00	0,00	0,00	0,00	0,00	0,00
Despesas de Capital	0,00	0,00	0,00	0,00	0,00	0,00	0,00	0,00	0,00
VIGILÂNCIA SANITÁRIA (VII)	0,00	0,00	0,00	0,00	0,00	0,00	0,00	0,00	0,00
Despesas Correntes	0,00	0,00	0,00	0,00	0,00	0,00	0,00	0,00	0,00
Despesas de Capital	0,00	0,00	0,00	0,00	0,00	0,00	0,00	0,00	0,00
VIGILÂNCIA EPIDEMIOLÓGICA (VIII)	0,00	0,00	0,00	0,00	0,00	0,00	0,00	0,00	0,00
Despesas Correntes	0,00	0,00	0,00	0,00	0,00	0,00	0,00	0,00	0,00
Despesas de Capital	0,00	0,00	0,00	0,00	0,00	0,00	0,00	0,00	0,00
ALIMENTAÇÃO E NUTRIÇÃO (IX)	0,00	0,00	0,00	0,00	0,00	0,00	0,00	0,00	0,00
Despesas Correntes	0,00	0,00	0,00	0,00	0,00	0,00	0,00	0,00	0,00
Despesas de Capital	0,00	0,00	0,00	0,00	0,00	0,00	0,00	0,00	0,00
OUTRAS SUBFUNÇÕES (X)	0,00	0,00	0,00	0,00	0,00	0,00	0,00	0,00	0,00
Despesas Correntes	0,00	0,00	0,00	0,00	0,00	0,00	0,00	0,00	0,00
Despesas de Capital	0,00	0,00	0,00	0,00	0,00	0,00	0,00	0,00	0,00
TOTAL (XI) = (IV + V + VI + VII + VIII + IX + X)	2.427.931,55	1.940.161,55	1.346.248,79	69,39	902.520,32	46,52	873.842,81	45,04	0,00

PM RIACHO FRIO
RELATÓRIO RESUMIDO DA EXECUÇÃO ORÇAMENTÁRIA
DEMONSTRATIVO DA RECEITA DE IMPOSTOS E DAS DESPESAS PRÓPRIAS COM SAÚDE
ORÇAMENTOS FISCAIS E DA SEGURIDADE SOCIAL
PERÍODO: Janeiro a junho 2022/BIMESTRE Maio - Junho

RREO – ANEXO XII (LC nº 141/2012 art.35)

R\$ 1

TOTAL DOS RESTOS A PAGAR CANCELADOS OU PRESCRITOS ATÉ O FINAL DO EXERCÍCIO ATUAL QUE AFETARAM O CUMPRIMENTO DO LIMITE (XXI) (soma dos saldos negativos da coluna "v")	0,00
TOTAL DOS RESTOS A PAGAR CANCELADOS OU PRESCRITOS ATÉ O FINAL DO EXERCÍCIO ANTERIOR QUE AFETARAM O CUMPRIMENTO DO LIMITE (XXII) (valor informado no demonstrativo do exercício anterior)	0,00
TOTAL DOS RESTOS A PAGAR CANCELADOS OU PRESCRITOS NO EXERCÍCIO ATUAL QUE AFETARAM O CUMPRIMENTO DO LIMITE (XXIII) = (XXI - XXII) (Artigo 24 § 1º e 2º da LC 141/2012)	0,00

CONTROLE DE RESTOS A PAGAR CANCELADOS OU PRESCRITOS CONSIDERADOS PARA FINS DE APLICAÇÃO DA DISPONIBILIDADE DE CAIXA CONFORME ARTIGO 24§ 1º e 2º DA LC 141/2012	RESTOS A PAGAR CANCELADOS OU PRESCRITOS				Saldo Final (não aplicado) (aa) = (w - (x ou y))
	Saldo Inicial (no Exercício atual) (w)	Despesas Custeadas no Exercício de Referência			
		Empenhadas (x)	Liquidadas (y)	Pagas (z)	
Restos a pagar cancelados ou prescritos em 2022 a serem compensados (XXIV) (saldo inicial = XXIII)	0,00	0,00	0,00	0,00	0,00
Restos a pagar cancelados ou prescritos em 2021 a serem compensados (XXV) (saldo inicial igual ao saldo final do demonstrativo do exercício anterior)	0,00	0,00	0,00	0,00	0,00
Restos a pagar cancelados ou prescritos em exercícios anteriores a serem compensados (XXVI) (saldo inicial igual ao saldo final do demonstrativo do exercício anterior)	0,00	0,00	0,00	0,00	0,00
TOTAL DE RESTOS A PAGAR CANCELADOS OU PRESCRITOS A COMPENSAR (XXVII)	0,00	0,00	0,00	0,00	0,00

RECEITAS ADICIONAIS PARA O FINANCIAMENTO DA SAÚDE NÃO COMPUTADAS NO CÁLCULO DO MÍNIMO	PREVISÃO INICIAL	PREVISÃO ATUALIZADA (a)	RECEITAS REALIZADAS	
			Até o Bimestre (b)	(%) (b/a)x100
RECEITAS DE TRANSFERÊNCIAS PARA A SAÚDE (XXVIII)	2.007.787,13	2.007.787,13	1.687.340,04	84,04
Proveniente da União	1.867.787,13	1.867.787,13	1.584.269,17	84,82
Proveniente dos Estados	140.000,00	140.000,00	103.070,87	73,62
Proveniente de outros Municípios	0,00	0,00	0,00	0,00
RECEITA DE OPERAÇÕES DE CRÉDITO INTERNAS E EXTERNAS VINCULADAS A SAÚDE (XXIX)	0,00	0,00	0,00	0,00
OUTRAS RECEITAS (XXX)	177.181,00	177.181,00	0,00	0,00
TOTAL DE RECEITAS ADICIONAIS PARA FINANCIAMENTO DA SAÚDE (XXXI) = (XXVIII + XXIX + XXX)	2.184.968,13	2.184.968,13	1.687.340,04	77,22

PM RIACHO FRIO
RELATÓRIO RESUMIDO DA EXECUÇÃO ORÇAMENTÁRIA
DEMONSTRATIVO DA RECEITA DE IMPOSTOS E DAS DESPESAS PRÓPRIAS COM SAÚDE
ORÇAMENTOS FISCAIS E DA SEGURIDADE SOCIAL
PERÍODO: Janeiro a junho 2022/BIMESTRE Maio - Junho

RREO – ANEXO XII (LC nº 141/2012 art.35)

RS 1


DESPESAS COM SAUDE POR SUBFUNÇÕES E CATEGORIA ECONÔMICA NÃO COMPUTADAS NO CÁLCULO DO MÍNIMO	DOTAÇÃO INICIAL	DOTAÇÃO ATUALIZADA (c)	DESPESAS EMPENHADAS		DESPESAS LIQUIDADAS		DESPESAS PAGAS		INSCRITOS EM RESTOS A PAGAR NÃO PROCESSADOS (g)
			ATÉ BIMESTRE (d)	% (d/c) x 100	ATÉ BIMESTRE (e)	% (e/c) x 100	ATÉ BIMESTRE (f)	% (f/c) x 100	
ATENÇÃO BÁSICA (XXXII)	828.165,11	1.720.775,11	1.470.543,51	85,46	1.380.283,09	80,21	1.039.336,09	60,40	0,00
Despesas Correntes	648.884,11	1.102.344,11	915.518,42	83,05	825.258,00	74,86	793.498,00	71,98	0,00
Despesas de Capital	179.281,00	618.431,00	555.025,09	89,75	555.025,09	89,75	245.838,09	39,75	0,00
ASSISTÊNCIA HOSPITALAR E AMBULATORIAL (XXXIII)	1.139.662,37	1.295.460,37	912.005,26	70,40	538.718,16	41,59	522.080,88	40,30	0,00
Despesas Correntes	1.139.662,37	1.295.460,37	912.005,26	70,40	538.718,16	41,59	522.080,88	40,30	0,00
Despesas de Capital	0,00	0,00	0,00	0,00	0,00	0,00	0,00	0,00	0,00
SUPORTE PROFILÁTICO E TERAPÊUTICO (XXXIV)	0,00	0,00	0,00	0,00	0,00	0,00	0,00	0,00	0,00
Despesas Correntes	0,00	0,00	0,00	0,00	0,00	0,00	0,00	0,00	0,00
Despesas de Capital	0,00	0,00	0,00	0,00	0,00	0,00	0,00	0,00	0,00
VIGILÂNCIA SANITÁRIA (XXXV)	167.162,52	104.252,52	73.509,51	70,51	63.813,51	61,21	60.473,84	58,01	0,00
Despesas Correntes	167.162,52	104.252,52	73.509,51	70,51	63.813,51	61,21	60.473,84	58,01	0,00
Despesas de Capital	0,00	0,00	0,00	0,00	0,00	0,00	0,00	0,00	0,00
VIGILÂNCIA EPIDEMIOLÓGICA (XXXVI)	55.575,89	53.225,89	45.561,73	85,60	45.282,73	85,08	45.282,73	85,08	0,00
Despesas Correntes	55.575,89	53.225,89	45.561,73	85,60	45.282,73	85,08	45.282,73	85,08	0,00
Despesas de Capital	0,00	0,00	0,00	0,00	0,00	0,00	0,00	0,00	0,00
ALIMENTAÇÃO E NUTRIÇÃO (XXXVII)	0,00	0,00	0,00	0,00	0,00	0,00	0,00	0,00	0,00
Despesas Correntes	0,00	0,00	0,00	0,00	0,00	0,00	0,00	0,00	0,00
Despesas de Capital	0,00	0,00	0,00	0,00	0,00	0,00	0,00	0,00	0,00
OUTRAS SUBFUNÇÕES (XXXVIII)	59.000,00	150.550,00	124.120,28	82,44	124.120,28	82,44	124.120,28	82,44	0,00
Despesas Correntes	57.900,00	150.350,00	124.120,28	82,55	124.120,28	82,55	124.120,28	82,55	0,00
Despesas de Capital	1.100,00	200,00	0,00	0,00	0,00	0,00	0,00	0,00	0,00
TOTAL DAS DESPESAS NÃO COMPUTADAS NO CÁLCULO DO MÍNIMO (XXXIX) = (XXXII + XXXIII + XXXIV + XXXV + XXXVI + XXXVII + XXXVIII)	2.249.565,89	3.324.263,89	2.625.740,29	78,99	2.152.217,77	64,74	1.791.293,82	53,89	0,00

PM RIACHO FRIO
RELATÓRIO RESUMIDO DA EXECUÇÃO ORÇAMENTÁRIA
DEMONSTRATIVO DA RECEITA DE IMPOSTOS E DAS DESPESAS PRÓPRIAS COM SAÚDE
ORÇAMENTOS FISCAIS E DA SEGURIDADE SOCIAL
PERÍODO: Janeiro a junho 2022/BIMESTRE Maio - Junho


RREO – ANEXO XII (LC nº 141/2012 art.35)

DESPESAS TOTAIS COM SAÚDE EXECUTADAS COM COM RECURSOS PRÓPRIOS E COM RECURSOS TRANSFERIDOS DE OUTROS ENTES	DOTAÇÃO INICIAL	DOTAÇÃO ATUALIZADA (c)	DESPESAS EMPENHADAS		DESPESAS LIQUIDADAS		DESPESAS PAGAS		INSCRITOS EM RESTOS A PAGAR NÃO PROCESSADOS (g)
			ATÉ BIMESTRE (d)	% (d/c) x 100	ATÉ BIMESTRE (e)	% (e/c) x 100	ATÉ BIMESTRE (f)	% (f/c) x 100	
ATENÇÃO BÁSICA (XL) = (IV + XXXII)	3.142.980,55	3.575.440,55	2.783.994,22	77,86	2.253.641,33	63,03	1.884.016,82	52,69	0,00
ASSISTÊNCIA HOSPITALAR E AMBULATORIAL (XLI) = (V + XXXIII)	1.252.778,48	1.380.956,48	944.803,34	68,42	567.880,24	41,12	551.242,96	39,92	0,00
SUORTE PROFILÁTICO E TERAPÊUTICO (XLII) = (VI + XXXIV)	0,00	0,00	0,00	0,00	0,00	0,00	0,00	0,00	0,00
VIGILÂNCIA SANITÁRIA (XLIII) = (VII + XXXV)	167.162,52	104.252,52	73.509,51	70,51	63.813,51	61,21	60.473,84	58,01	0,00
VIGILÂNCIA EPIDEMIOLÓGICA (XLIV) = (VIII + XXXVI)	55.575,89	53.225,89	45.561,73	85,60	45.282,73	85,08	45.282,73	85,08	0,00
ALIMENTAÇÃO E NUTRIÇÃO (XLV) = (XIX + XXXVII)	0,00	0,00	0,00	0,00	0,00	0,00	0,00	0,00	0,00
OUTRAS SUBFUNÇÕES (XLVI) = (X + XXXVIII)	59.000,00	150.550,00	124.120,28	82,44	124.120,28	82,44	124.120,28	82,44	0,00
TOTAL DAS DESPESAS COM SAÚDE (XLVII) = (XI + XXXIX)	4.677.497,44	5.264.425,44	3.971.989,08	75,45	3.054.738,09	58,03	2.665.136,63	50,63	0,00
(-) Despesas executadas com recursos provenientes das transferências de recursos de outros entes)	2.245.538,13	3.321.236,13	2.625.740,29	79,06	2.152.217,77	64,80	1.791.293,82	53,93	0,00
TOTAL DAS DESPESAS EXECUTADAS COM RECURSOS PRÓPRIOS (XLVIII)	2.431.959,31	1.943.189,31	1.346.248,79	69,28	902.520,32	46,45	873.842,81	44,97	0,00


- 1) Essa linha apresentará valor somente no Relatório Resumido da Execução Orçamentária do último bimestre do exercício.
- 2) O valor apresentado na intercessão com a coluna "i" ou com a coluna "h+i" (último bimestre) deverá ser o mesmo apresentado no "total j".
- 3) O valor apresentado na intercessão com a coluna "i" ou com a coluna "h+i" (último bimestre) deverá ser o mesmo apresentado no "total k".
- 4) Limite anual mínimo a ser cumprido no encerramento do exercício. Deverá ser informado o limite estabelecido na Lei Orgânica do Município quando o percentual nela estabelecido for superior ao fixado na LC nº 141/2012
- 5) Durante o exercício esse valor servirá para o monitoramento previsto no art. 23 da LC 141/2012
- 6) No último bimestre, será utilizada a fórmula $[VI(h+i) - (15 \times IIIb)/100]$.
- 7) Essa coluna poderá ser apresentada somente no último bimestre




JABES LUSTOSA NOGUEIRA JUNIOR
 751.045.633-91
 PREFEITO MUNICIPAL



LUIZ NATÁN NOGUEIRA LOUZEIRO
 916.435.623-04
 SECRETÁRIO DE FINANÇAS



EDESIO EUSTOSA DE CARVALHO
 710.084.381-20
 CONTROLADOR INTERNO



EDSON DIAS DE ALBUQUERQUE
 212.230.333-68
 CONTADOR CRC-PI 4868

PM RIACHO FRIO
RELATÓRIO RESUMIDO DA EXECUÇÃO ORÇAMENTÁRIA
DEMONSTRATIVO DAS PARCERIAS PUBLICO-PRIVADAS
ORÇAMENTO FISCAL E DA SEGURIDADE SOCIAL
PERÍODO: Janeiro a junho 2022/BIMESTRE Maio - Junho


Page 1 of 1


RREO – Anexo 13 (Lei nº 11.079, de 30.12.2004, arts. 22, 25 e 28)


R\$ 1


ESPECIFICAÇÃO	SALDO TOTAL EM 31 DE DEZEMBRO DO EXERCÍCIO ANTERIOR (a)	REGISTROS EFEUADOS EM 2022		SALDO TOTAL (b)
		NO BIMESTRE (d)	JAN A JUN (c)	
TOTAL DE ATIVOS	0,00	0,00	0,00	0,00
Ativos Constituídos pela SPE	0,00	0,00	0,00	0,00
TOTAL DE PASSIVOS	0,00	0,00	0,00	0,00
Obrigações decorrentes de Ativos Constituídos pela SPE	0,00	0,00	0,00	0,00
Provisões de PPP	0,00	0,00	0,00	0,00
Outros Passivos	0,00	0,00	0,00	0,00
ATOS POTENCIAIS PASSIVOS	0,00	0,00	0,00	0,00
Obrigações Contratuais	0,00	0,00	0,00	0,00
Riscos não Provisionados	0,00	0,00	0,00	0,00
Garantias Concedidas	0,00	0,00	0,00	0,00
Outros Passivos Contingentes	0,00	0,00	0,00	0,00

ESPECIFICAÇÃO	2021	2022	2023	2024	2025	2026	2027	2028	2029	2030	2031
DO ENTE FEDERADO, EXCETO ESTATAIS NÃO DEPENDENTES	0,00	0,00	0,00	0,00	0,00	0,00	0,00	0,00	0,00	0,00	0,00
Contratadas (I.1)	0,00	0,00	0,00	0,00	0,00	0,00	0,00	0,00	0,00	0,00	0,00
A contratar (I.2)	0,00	0,00	0,00	0,00	0,00	0,00	0,00	0,00	0,00	0,00	0,00
DAS ESTATAIS NÃO-DEPENDENTES (II) = (II.1 + II.2)	0,00	0,00	0,00	0,00	0,00	0,00	0,00	0,00	0,00	0,00	0,00
Contratadas (II.1)	0,00	0,00	0,00	0,00	0,00	0,00	0,00	0,00	0,00	0,00	0,00
A contratar (II.2)	0,00	0,00	0,00	0,00	0,00	0,00	0,00	0,00	0,00	0,00	0,00
TOTAL DAS DESPESAS DE PPP (III) = (I + II)	0,00	0,00	0,00	0,00	0,00	0,00	0,00	0,00	0,00	0,00	0,00
RECEITA CORRENTE LÍQUIDA (RCL) (IV)	0,00	0,00	0,00	0,00	0,00	0,00	0,00	0,00	0,00	0,00	0,00
TOTAL DAS DESPESAS CONSIDERADAS PARA O LIMITE = (I)	0,00	0,00	0,00	0,00	0,00	0,00	0,00	0,00	0,00	0,00	0,00
TOTAL DAS DESPESAS CONSIDERADAS PARA O LIMITE / RCL	0,00	0,00	0,00	0,00	0,00	0,00	0,00	0,00	0,00	0,00	0,00


 JABES LUSTOSA NOGUEIRA JUNIOR
 751.045.633-91
 PREFEITO MUNICIPAL


 LUIZ NATÁN NOGUEIRA LOUZEIRO
 916.435.623-04
 SECRETÁRIO DE FINANÇAS


 EDESIO LUSTOSA DE CARVALHO
 710.084.381-20
 CONTROLADOR INTERNO


 EDSON DIAS DE ALBUQUERQUE
 212.230.333-68
 CONTADOR CRC-PI 4868

PM RIACHO FRIO

RELATÓRIO RESUMIDO DA EXECUÇÃO ORÇAMENTÁRIA DEMONSTRATIVO SIMPLIFICADO DO RELATÓRIO RESUMIDO DA EXECUÇÃO ORÇAMENTÁRIA

ORÇAMENTO FISCAL E DA SEGURIDADE SOCIAL

PERÍODO: Janeiro a junho 2022/BIMESTRE Maio - Junho

1 of 2

LRF, Art. 48 – Anexo 14

R\$ 1

BALANÇO ORÇAMENTÁRIO		Até o Bimestre		
RECEITAS				
Previsão Inicial		22.280.703,87		
Previsão Atualizada		22.280.703,87		
Receitas Realizadas		13.044.266,32		
Déficit Orçamentário		121.140,64		
Saldos de Exercícios Anteriores (Utilizados para Créditos Adicionais)		283.093,99		
BALANÇO ORÇAMENTÁRIO - DESPESAS		Até o Bimestre		
DESPESAS				
Dotação Inicial		22.280.703,87		
Créditos Adicionais		490.633,20		
Dotação Atualizada		22.771.337,07		
Despesas Empenhadas		15.053.772,13		
Despesas Liquidadas		13.165.406,96		
Despesas Pagas		12.567.804,62		
Superávit Orçamentário		0,00		
DESPESAS POR FUNÇÃO / SUBFUNÇÃO		Até o Bimestre		
Despesas Empenhadas		15.053.772,13		
Despesas Liquidadas		13.165.406,96		
RECEITA CORRENTE LÍQUIDA - RCL		Até o Bimestre		
Receita Corrente Líquida		23.512.281,76		
Receita Corrente Líquida Ajustada para Cálculo dos Limites de Endividamento		23.012.281,76		
Receita Corrente Líquida Ajustada para Cálculo dos Limites da Despesa com Pessoal		22.552.001,76		
RECEITAS/DESPESAS DOS REGIMES DE PREVIDÊNCIA		Até o Bimestre		
Regime Próprio de Previdência dos Servidores - PLANO PREVIDENCIÁRIO				
Receitas Previdenciárias Realizadas		0,00		
Despesas Previdenciárias Empenhadas		0,00		
Despesas Previdenciárias Liquidadas		0,00		
Despesas Previdenciárias Pagas		0,00		
Resultado Previdenciário		0,00		
Regime Próprio de Previdência dos Servidores - PLANO FINANCEIRO				
Receitas Previdenciárias Realizadas		0,00		
Despesas Previdenciárias Empenhadas		0,00		
Despesas Previdenciárias Liquidadas		0,00		
Despesas Previdenciárias Pagas		0,00		
Resultado Previdenciário		0,00		
RESULTADO PRIMÁRIO E NOMINAL		Meta Fixada no Anexo de Metas Fiscais da LDO	Resultado Apurado até o Bimestre	% em Relação à Meta
		(a)	(b)	(b/a)
Resultado Primário - Acima da Linha		0,00	95.781,06	0,00
Resultado Nominal - Acima da Linha		0,00	95.781,06	0,00

PM RIACHO FRIO

RELATÓRIO RESUMIDO DA EXECUÇÃO ORÇAMENTÁRIA DEMONSTRATIVO SIMPLIFICADO DO RELATÓRIO RESUMIDO DA EXECUÇÃO ORÇAMENTÁRIA

ORÇAMENTO FISCAL E DA SEGURIDADE SOCIAL

PERÍODO: Janeiro a junho 2022/BIMESTRE Maio - Junho

2 of 2

LRF, Art. 48 – Anexo 14

R\$ 1

MOVIMENTAÇÃO DOS RESTOS A PAGAR	Inscrição	Cancelamento Até o Bimestre	Pagamento Até o Bimestre	Saldo a Pagar
RESTOS A PAGAR PROCESSADOS	541.990,88	0,00	463.189,03	78.801,85
Poder Executivo	541.990,88	0,00	463.189,03	78.801,85
Poder Legislativo	0,00	0,00	0,00	0,00
Poder Judiciário	0,00	0,00	0,00	0,00
Ministério Público	0,00	0,00	0,00	0,00
Defensoria Pública	0,00	0,00	0,00	0,00
RESTOS A PAGAR NÃO-PROCESSADOS	22.041,00	0,00	8.591,00	13.450,00
Poder Executivo	22.041,00	0,00	8.591,00	13.450,00
Poder Legislativo	0,00	0,00	0,00	0,00
Poder Judiciário	0,00	0,00	0,00	0,00
Ministério Público	0,00	0,00	0,00	0,00
Defensoria Pública	0,00	0,00	0,00	0,00
TOTAL	564.031,88	0,00	471.780,03	92.251,85

DESPESAS COM MANUTENÇÃO E DESENVOLVIMENTO DO ENSINO - MDE	Valor Apurado até o Bimestre	Limites Constitucionais Anuais	
		% Mínimo a Aplicar	% Aplicado até o Bimestre
Mínimo Anual de 25% das Receitas de Impostos na Manutenção e Desenvolvimento do Ensino	1.698.586,13	25,00	23,20
Mínimo Anual de 70% do FUNDEB na Remuneração dos Profissionais da Educação Básica	2.409.546,94	70,00	64,53
Percentual de 50% da Complementação da União ao FUNDEB (VAAT) na Educação Infantil	124.564,54	50,00	36,47
Mínimo de 15% da Complementação da União ao FUNDEB (VAAT) em Despesas de Capital	11.490,00	15,00	3,36

RECEITAS DE OPERAÇÕES DE CRÉDITO E DESPESAS DE CAPITAL	Valor Apurado até o Bimestre	Saldo Não Realizado
Receita de Operação de Crédito	0,00	0,00
Despesa de Capital Líquida	1.531.957,29	1.023.152,32

RECEITA DA ALIENAÇÃO DE ATIVOS E APLICAÇÃO DOS RECURSOS	Valor apurado até o Bimestre	Saldo a Realizar
Receita de Capital Resultante da Alienação de Ativos	43.110,82	-43.110,82
Aplicação dos Recursos da Alienação de Ativos	0,00	43.253,13


DESPESAS COM AÇÕES E SERVIÇOS PÚBLICOS DE SAÚDE	Valor Apurado até o Bimestre	Limite Constitucional Anual	
		% Mínimo a Aplicar no Exercício	% Aplicado até o Bimestre
Despesas com Ações e Serviços Públicos de Saúde executadas com recursos de impostos	902.520,32	15,00	12,32

DESPESAS DE CARÁTER CONTINUADO DERIVADAS DE PPP	Valor Apurado no Exercício Corrente
Total das Despesas Consideradas para o Limite / RCL (%)	0,00


IABES LUSTOSA NOGUEIRA JUNIOR
751.045.633-91
PREFEITO MUNICIPAL


LUIZ NATAN NOGUEIRA LOUZEIRO
916.435.623-04
SECRETÁRIO DE FINANÇAS


EDESIO LUSTOSA DE CARVALHO
710.084.381-20
CONTROLADOR INTERNO


EDSON DIAS DE ALBUQUERQUE
212.230.333-68
CONTADOR CRC-PI 4868