

PREFEITURA MUNICIPAL DE FLORESTA DO PIAUI
RELATÓRIO RESUMIDO DA EXECUÇÃO ORÇAMENTÁRIA
DEMONSTRATIVO DA EXECUÇÃO DAS DESPESAS POR FUNÇÃO E SUBFUNÇÃO
ORÇAMENTOS FISCAIS E DA SEGURIDADE SOCIAL
PERÍODO: Novembro a Dezembro 2018/BIMESTRE

RREO – Anexo 2 (LRF, Art. 52, inciso II, alínea “c”)

R\$ 1

FUNÇÃO/SUBFUNÇÃO	DOTAÇÃO INICIAL	DOTAÇÃO ATUALIZADA	DESPESAS EMPENHADAS			SALDO	DESPESAS LIQUIDADAS			SALDO	INSCRITAS EM RESTOS A PAGAR NÃO PROCESSADOS
			BIMESTRE	ATÉ BIMESTRE	%		BIMESTRE	ATÉ BIMESTRE	%		
		(a)		(b)	(b/total b)	(c) = (a-b)		(d)	(d/total d)	(e) = (a-d)	(f)
DESPESAS (EXCETO INTRA-ORÇAMENTÁRIAS) (I)	16.613.446,00	16.613.446,00	1.021.770,87	11.053.239,30	100,00	5.560.206,70	1.947.363,71	10.796.892,93	100,00	5.816.553,07	256.346,37
Legislativa	564.694,12	592.781,02	46.813,78	519.257,65	4,70	73.523,37	94.084,18	511.869,65	4,74	80.911,37	7.388,00
Ação Legislativa	564.694,12	592.781,02	46.813,78	519.257,65	4,70	73.523,37	94.084,18	511.869,65	4,74	80.911,37	7.388,00
Essencial à Justiça	174.520,60	138.520,60	0,00	0,00	0,00	138.520,60	0,00	0,00	0,00	138.520,60	0,00
Representação Judicial e Extrajudicial	174.520,60	138.520,60	0,00	0,00	0,00	138.520,60	0,00	0,00	0,00	138.520,60	0,00
Administração	3.520.519,24	3.525.729,24	275.640,94	2.485.016,91	22,48	1.040.712,33	422.590,14	2.451.477,07	22,71	1.074.252,17	33.539,84
Administração Geral	3.425.167,24	3.417.877,24	271.040,94	2.419.000,24	21,88	998.877,00	413.990,14	2.390.793,73	22,14	1.027.083,51	28.206,51
Administração Financeira	44.792,00	54.792,00	2.300,00	34.716,67	0,31	20.075,33	4.300,00	30.716,67	0,28	24.075,33	4.000,00
Controle Interno	50.560,00	53.060,00	2.300,00	31.300,00	0,28	21.760,00	4.300,00	29.966,67	0,28	23.093,33	1.333,33
Assistência Social	705.892,00	834.365,42	62.952,66	467.523,76	4,23	366.841,66	68.952,66	467.523,76	4,33	366.841,66	0,00
Administração Geral	131.498,00	97.998,00	10.434,67	28.467,50	0,26	69.530,50	11.034,67	28.467,50	0,26	69.530,50	0,00
Assistência à Criança e ao Adolescente	387.530,00	316.390,32	0,00	74.144,98	0,67	242.245,34	600,00	74.144,98	0,69	242.245,34	0,00
Assistência Comunitária	186.864,00	419.977,10	52.517,99	364.911,28	3,30	55.065,82	57.317,99	364.911,28	3,38	55.065,82	0,00
Saúde	3.294.076,54	4.709.057,75	498.211,44	3.404.256,24	30,80	1.304.801,51	554.870,43	3.303.035,57	30,59	1.406.022,18	101.220,67
Administração Geral	391.760,72	527.260,72	244.345,69	385.637,98	3,49	141.622,74	244.717,21	385.637,98	3,57	141.622,74	0,00
Atenção Básica	2.736.151,82	4.065.513,03	250.837,75	3.008.425,12	27,22	1.057.087,91	307.125,22	2.907.204,45	26,93	1.158.308,58	101.220,67
Suporte Profilático e Terapêutico	64.464,00	61.464,00	0,00	2.165,14	0,02	59.298,86	0,00	2.165,14	0,02	59.298,86	0,00
Vigilância Sanitária	61.716,00	33.716,00	3.028,00	8.028,00	0,07	25.688,00	3.028,00	8.028,00	0,07	25.688,00	0,00
Vigilância Epidemiológica	39.984,00	21.104,00	0,00	0,00	0,00	21.104,00	0,00	0,00	0,00	21.104,00	0,00
Educação	6.151.753,29	5.804.001,76	6.998,70	3.389.915,76	30,67	2.414.086,00	693.097,65	3.314.149,76	30,70	2.489.852,00	75.766,00
Ensino Fundamental	5.432.063,73	5.523.312,20	6.998,70	3.389.915,76	30,67	2.133.396,44	693.097,65	3.314.149,76	30,70	2.209.162,44	75.766,00
Educação Infantil	606.633,78	180.633,78	0,00	0,00	0,00	180.633,78	0,00	0,00	0,00	180.633,78	0,00
Educação de Jovens e Adultos	113.055,78	100.055,78	0,00	0,00	0,00	100.055,78	0,00	0,00	0,00	100.055,78	0,00
Cultura	126.102,00	34.102,00	11.000,00	11.000,00	0,10	23.102,00	11.000,00	11.000,00	0,10	23.102,00	0,00
Administração Geral	21.114,00	12.114,00	0,00	0,00	0,00	12.114,00	0,00	0,00	0,00	12.114,00	0,00
Difusão Cultural	104.988,00	21.988,00	11.000,00	11.000,00	0,10	10.988,00	11.000,00	11.000,00	0,10	10.988,00	0,00
Urbanismo	909.277,34	565.277,34	92.543,00	482.421,51	4,36	82.855,83	69.658,30	451.489,65	4,18	113.787,69	30.931,86
Infra-Estrutura Urbana	565.913,34	226.913,34	0,00	188.503,57	1,71	38.409,77	0,00	180.456,41	1,67	46.456,93	8.047,16
Serviços Urbanos	343.364,00	338.364,00	92.543,00	293.917,94	2,66	44.446,06	69.658,30	271.033,24	2,51	67.330,76	22.884,70
Habitação	5.202,00	5.202,00	0,00	0,00	0,00	5.202,00	0,00	0,00	0,00	5.202,00	0,00
Administração Geral	3.570,00	3.570,00	0,00	0,00	0,00	3.570,00	0,00	0,00	0,00	3.570,00	0,00
Habitação Rural	1.122,00	1.122,00	0,00	0,00	0,00	1.122,00	0,00	0,00	0,00	1.122,00	0,00
Habitação Urbana	510,00	510,00	0,00	0,00	0,00	510,00	0,00	0,00	0,00	510,00	0,00
Saneamento	306.192,96	137.192,96	530,00	93.631,55	0,85	43.561,41	530,00	93.631,55	0,87	43.561,41	0,00
Infra-Estrutura Urbana	16.320,00	16.320,00	530,00	4.975,00	0,05	11.345,00	530,00	4.975,00	0,05	11.345,00	0,00
Saneamento Básico Rural	38.622,96	23.622,96	0,00	3.520,00	0,03	20.102,96	0,00	3.520,00	0,03	20.102,96	0,00
Saneamento Básico Urbano	251.250,00	97.250,00	0,00	85.136,55	0,77	12.113,45	0,00	85.136,55	0,79	12.113,45	0,00
Gestão Ambiental	4.590,00	4.590,00	0,00	0,00	0,00	4.590,00	0,00	0,00	0,00	4.590,00	0,00

FONTE: SCPI - Contabilidade [8.21.25.423], PREFEITURA MUNICIPAL DE FLORESTA DO PIAUI

Portaria Nº 495 de 2017

PREFEITURA MUNICIPAL DE FLORESTA DO PIAUI
RELATÓRIO RESUMIDO DA EXECUÇÃO ORÇAMENTÁRIA
DEMONSTRATIVO DA EXECUÇÃO DAS DESPESAS POR FUNÇÃO E SUBFUNÇÃO
ORÇAMENTOS FISCAIS E DA SEGURIDADE SOCIAL
PERÍODO: Novembro a Dezembro 2018/BIMESTRE

RREO – Anexo 2 (LRF, Art. 52, inciso II, alínea “c”)

R\$ 1

FUNÇÃO/SUBFUNÇÃO	DOTAÇÃO INICIAL	DOTAÇÃO ATUALIZADA (a)	DESPESAS EMPENHADAS			SALDO (c) = (a-b)	DESPESAS LIQUIDADAS			SALDO (e) = (a-d)	INSCRITAS EM RESTOS A PAGAR NÃO PROCESSADOS (f)
			BIMESTRE	ATÉ BIMESTRE (b)	% (b/total b)		BIMESTRE	ATÉ BIMESTRE (d)	% (d/total d)		
Preservação e Conservação Ambiental	4.590,00	4.590,00	0,00	0,00	0,00	4.590,00	0,00	0,00	0,00	4.590,00	0,00
Agricultura	131.659,56	41.659,56	0,00	24.000,00	0,22	17.659,56	4.000,00	24.000,00	0,22	17.659,56	0,00
Administração Geral	47.203,56	34.203,56	0,00	24.000,00	0,22	10.203,56	4.000,00	24.000,00	0,22	10.203,56	0,00
Abastecimento	84.456,00	7.456,00	0,00	0,00	0,00	7.456,00	0,00	0,00	0,00	7.456,00	0,00
Transporte	57.438,00	60.438,00	0,00	52.025,62	0,47	8.412,38	1.500,00	44.525,62	0,41	15.912,38	7.500,00
Transporte Rodoviário	57.438,00	60.438,00	0,00	52.025,62	0,47	8.412,38	1.500,00	44.525,62	0,41	15.912,38	7.500,00
Desporto e Lazer	344.534,01	30.534,01	0,00	0,00	0,00	30.534,01	0,00	0,00	0,00	30.534,01	0,00
Desporto Comunitário	344.534,01	30.534,01	0,00	0,00	0,00	30.534,01	0,00	0,00	0,00	30.534,01	0,00
Encargos Especiais	73.205,16	128.205,16	27.080,35	124.190,30	1,12	4.014,86	27.080,35	124.190,30	1,15	4.014,86	0,00
Serviço da Dívida Interna	73.205,16	128.205,16	27.080,35	124.190,30	1,12	4.014,86	27.080,35	124.190,30	1,15	4.014,86	0,00
Reserva de Contingência	243.789,18	1.789,18	0,00	0,00	0,00	1.789,18	0,00	0,00	0,00	1.789,18	0,00
Reserva de Contingência	243.789,18	1.789,18	0,00	0,00	0,00	1.789,18	0,00	0,00	0,00	1.789,18	0,00
DESPESAS INTRA-ORÇAMENTÁRIAS (II)	0,00	0,00	0,00	0,00	0,00	0,00	0,00	0,00	0,00	0,00	0,00
TOTAL (III)=(I+II)	16.613.446,00	16.613.446,00	1.021.770,87	11.053.239,30	100,00	5.560.206,70	1.947.363,71	10.796.892,93	100,00	5.816.553,07	256.346,37

AMILTON RODRIGUES DE SOUSA
865.329.953-04
PREFEITO

VINICIUS MIRANDA SANTOS
666.532.233-53
CONTADOR CRC010676/O-1

PREFEITURA MUNICIPAL DE FLORESTA DO PIAUI
RELATÓRIO RESUMIDO DA EXECUÇÃO ORÇAMENTÁRIA
DEMONSTRATIVO DAS RECEITAS OP. CRÉDITO E DESPESA DE CAPITAL
ORÇAMENTOS FISCAIS E DA SEGURIDADE SOCIAL
PERÍODO: Janeiro a Dezembro 2018/BIMESTRE Novembro - Dezembro

RREO – ANEXO 9 (LRF, art.53, § 1º, inciso I)

R\$ 1

RECEITAS	PREVISÃO ATUALIZADA (a)	RECEITAS REALIZADAS Até o Bimestre (b)			SALDO NÃO REALIZADO (c) = (a-b)
RECEITAS DE OPERAÇÃO DE CRÉDITO (I)	0,00	0,00			0,00
DESPESAS	DOTAÇÃO ATUALIZADA (d)	DESPESAS EMPENHADAS (e)	DESPESAS LIQUIDADAS	INSCRITAS EM RESTOS A PAGAR NÃO PROCESSADOS	SALDO NÃO EXECUTADO (f) = (d-e)
DESPESAS DE CAPITAL	1.353.125,92	990.880,02	907.119,86	83.760,16	362.245,90
(-) Incentivos Fiscais a Contribuinte	0,00	0,00	0,00	0,00	0,00
(-) Incentivos Fiscais a Contribuinte por Instituições Financeiras	0,00	0,00	0,00	0,00	0,00
DESPESAS DE CAPITAL LÍQUIDA (II)	1.353.125,92	990.880,02	907.119,86	83.760,16	362.245,90
RESULTADO PARA APURAÇÃO DA REGRA DE OURO (III) = (I - II)	-1.353.125,92 <(a-d)>	-990.880,02 <(b-e)>	-	-	-362.245,90 <(c-f)>

AMILTON RODRIGUES DE SOUSA
865.329.953-04
PREFEITO

VINICIUS MIRANDA SANTOS
666.532.233-53
CONTADOR CRC010676/O-1

Notas:

1 < Operações de Crédito descritas na CF, art. 167, inciso III>

2 Durante o exercício, somente as despesas liquidadas são consideradas executadas. No encerramento do exercício, as despesas não liquidadas inscritas em restos a pagar não processados são também consideradas executadas. Dessa forma, para maior transparência, as despesas executadas estão segregadas em:

a) Despesas liquidadas, consideradas aquelas em que houve a entrega do material ou serviço, nos termos do art. 63 da Lei 4.320/64;

b) Despesas empenhadas, mas não liquidadas, inscritas em Restos a Pagar não processados, consideradas liquidadas no encerramento do exercício, por força do art.35, inciso II da Lei 4.320/64.

PREFEITURA MUNICIPAL DE FLORESTA DO PIAUI
RELATÓRIO RESUMIDO DA EXECUÇÃO ORÇAMENTÁRIA
DEMONSTRATIVO DA EXECUÇÃO DAS DESPESAS POR FUNÇÃO E SUBFUNÇÃO
ORÇAMENTOS FISCAIS E DA SEGURIDADE SOCIAL
PERÍODO: Janeiro a Dezembro 2017/BIMESTRE

RREO – Anexo 2 (LRF, Art. 52, inciso II, alínea “c”)

R\$ 1

FUNÇÃO/SUBFUNÇÃO	DOTAÇÃO INICIAL	DOTAÇÃO ATUALIZADA	DESPESAS EMPENHADAS			SALDO	DESPESAS LIQUIDADAS			SALDO	INSCRITAS EM RESTOS A PAGAR NÃO PROCESSADOS
			BIMESTRE	ATÉ BIMESTRE	%		BIMESTRE	ATÉ BIMESTRE	%		
		(a)		(b)	(b/total b)	(c) = (a-b)		(d)	(d/total d)	(e) = (a-d)	(f)
DESPESAS (EXCETO INTRA-ORÇAMENTÁRIAS) (I)	11.561.906,00	11.561.906,00	1.960.121,34	9.402.051,78	100,00	2.159.854,22	2.315.716,18	9.376.174,62	100,00	2.185.731,38	25.877,16
Legislativa	519.100,00	547.673,66	71.393,52	512.039,83	5,45	35.633,83	94.522,55	512.039,83	5,46	35.633,83	0,00
Ação Legislativa	519.100,00	547.673,66	71.393,52	512.039,83	5,45	35.633,83	94.522,55	512.039,83	5,46	35.633,83	0,00
Essencial à Justiça	205.412,35	18.136,67	0,00	9.200,00	0,10	8.936,67	0,00	9.200,00	0,10	8.936,67	0,00
Representação Judicial e Extrajudicial	205.412,35	18.136,67	0,00	9.200,00	0,10	8.936,67	0,00	9.200,00	0,10	8.936,67	0,00
Administração	2.602.687,50	3.799.006,16	430.802,46	2.497.892,24	26,57	1.301.113,92	476.661,35	2.482.448,24	26,48	1.316.557,92	15.444,00
Administração Geral	2.450.487,50	3.688.176,60	417.757,06	2.441.443,50	25,97	1.246.733,10	463.615,95	2.425.999,50	25,87	1.262.177,10	15.444,00
Administração Financeira	54.600,00	50.582,00	6.445,40	27.382,07	0,29	23.199,93	6.445,40	27.382,07	0,29	23.199,93	0,00
Controle Interno	97.600,00	60.247,56	6.600,00	29.066,67	0,31	31.180,89	6.600,00	29.066,67	0,31	31.180,89	0,00
Assistência Social	593.895,00	478.297,30	88.733,55	332.899,77	3,54	145.397,53	88.733,55	332.899,77	3,55	145.397,53	0,00
Administração Geral	109.195,00	41.007,00	800,00	20.277,51	0,22	20.729,49	800,00	20.277,51	0,22	20.729,49	0,00
Assistência à Criança e ao Adolescente	301.500,00	67.562,56	400,00	20.031,05	0,21	47.531,51	400,00	20.031,05	0,21	47.531,51	0,00
Assistência Comunitária	183.200,00	369.727,74	87.533,55	292.591,21	3,11	77.136,53	87.533,55	292.591,21	3,12	77.136,53	0,00
Saúde	2.216.177,00	2.220.874,24	656.876,68	2.087.319,27	22,20	133.554,97	674.590,73	2.083.415,77	22,22	137.458,47	3.903,50
Administração Geral	276.236,00	276.365,26	183.719,07	266.305,92	2,83	10.059,34	183.719,07	266.305,92	2,84	10.059,34	0,00
Atenção Básica	1.791.741,00	1.888.294,98	465.790,61	1.792.784,02	19,07	95.510,96	483.504,66	1.788.880,52	19,08	99.414,46	3.903,50
Suporte Profilático e Terapêutico	63.200,00	2.200,00	0,00	0,00	0,00	2.200,00	0,00	0,00	0,00	2.200,00	0,00
Vigilância Sanitária	45.800,00	40.814,00	7.367,00	28.229,33	0,30	12.584,67	7.367,00	28.229,33	0,30	12.584,67	0,00
Vigilância Epidemiológica	39.200,00	13.200,00	0,00	0,00	0,00	13.200,00	0,00	0,00	0,00	13.200,00	0,00
Educação	3.523.089,50	3.551.874,59	564.976,39	3.127.491,84	33,26	424.382,75	832.530,75	3.125.745,34	33,34	426.129,25	1.746,50
Ensino Fundamental	2.767.611,50	3.509.286,30	564.976,39	3.127.491,84	33,26	381.794,46	832.530,75	3.125.745,34	33,34	383.540,96	1.746,50
Educação Infantil	644.639,00	29.488,29	0,00	0,00	0,00	29.488,29	0,00	0,00	0,00	29.488,29	0,00
Educação de Jovens e Adultos	110.839,00	13.100,00	0,00	0,00	0,00	13.100,00	0,00	0,00	0,00	13.100,00	0,00
Cultura	85.317,00	19.317,00	0,00	8.000,00	0,09	11.317,00	0,00	8.000,00	0,09	11.317,00	0,00
Administração Geral	20.700,00	5.700,00	0,00	0,00	0,00	5.700,00	0,00	0,00	0,00	5.700,00	0,00
Difusão Cultural	64.617,00	13.617,00	0,00	8.000,00	0,09	5.617,00	0,00	8.000,00	0,09	5.617,00	0,00
Urbanismo	758.017,00	443.362,79	113.439,27	426.848,55	4,54	16.514,24	113.439,27	426.848,55	4,55	16.514,24	0,00
Infra-Estrutura Urbana	554.817,00	178.457,79	67.630,81	169.543,61	1,80	8.914,18	67.630,81	169.543,61	1,81	8.914,18	0,00
Serviços Urbanos	203.200,00	264.905,00	45.808,46	257.304,94	2,74	7.600,06	45.808,46	257.304,94	2,74	7.600,06	0,00
Habituação	5.100,00	5.100,00	0,00	0,00	0,00	5.100,00	0,00	0,00	0,00	5.100,00	0,00
Administração Geral	3.500,00	3.500,00	0,00	0,00	0,00	3.500,00	0,00	0,00	0,00	3.500,00	0,00
Habituação Rural	1.100,00	1.100,00	0,00	0,00	0,00	1.100,00	0,00	0,00	0,00	1.100,00	0,00
Habituação Urbana	500,00	500,00	0,00	0,00	0,00	500,00	0,00	0,00	0,00	500,00	0,00
Saneamento	241.365,65	223.052,36	0,00	210.902,01	2,24	12.150,35	1.338,51	206.118,85	2,20	16.933,51	4.783,16

FONTE: SCPI - Contabilidade [8.21.16.2330], PREFEITURA MUNICIPAL DE FLORESTA DO PIAUI


Portaria Nº 403 de 2016

PREFEITURA MUNICIPAL DE FLORESTA DO PIAUI
RELATÓRIO RESUMIDO DA EXECUÇÃO ORÇAMENTÁRIA
DEMONSTRATIVO DA EXECUÇÃO DAS DESPESAS POR FUNÇÃO E SUBFUNÇÃO
ORÇAMENTOS FISCAIS E DA SEGURIDADE SOCIAL
PERÍODO: Janeiro a Dezembro 2017/BIMESTRE

RREO – Anexo 2 (LRF, Art. 52, inciso II, alínea “c”)

R\$ 1

FUNÇÃO/SUBFUNÇÃO	DOTAÇÃO INICIAL	DOTAÇÃO ATUALIZADA (a)	DESPESAS EMPENHADAS			SALDO (c) = (a-b)	DESPESAS LIQUIDADAS			SALDO (e) = (a-d)	INSCRITAS EM RESTOS A PAGAR NÃO PROCESSADOS (f)
			BIMESTRE	ATÉ BIMESTRE (b)	% (b/total b)		BIMESTRE	ATÉ BIMESTRE (d)	% (d/total d)		
Infra-Estrutura Urbana	16.000,00	16.000,00	0,00	6.963,30	0,07	9.036,70	0,00	6.963,30	0,07	9.036,70	0,00
Saneamento Básico Rural	37.865,65	6.865,65	0,00	4.640,00	0,05	2.225,65	0,00	4.640,00	0,05	2.225,65	0,00
Saneamento Básico Urbano	187.500,00	200.186,71	0,00	199.298,71	2,12	888,00	1.338,51	194.515,55	2,07	5.671,16	4.783,16
Gestão Ambiental	4.500,00	4.500,00	0,00	0,00	0,00	4.500,00	0,00	0,00	0,00	4.500,00	0,00
Preservação e Conservação Ambiental	4.500,00	4.500,00	0,00	0,00	0,00	4.500,00	0,00	0,00	0,00	4.500,00	0,00
Agricultura	129.078,00	32.078,00	6.000,00	15.070,00	0,16	17.008,00	6.000,00	15.070,00	0,16	17.008,00	0,00
Administração Geral	46.278,00	30.278,00	6.000,00	15.070,00	0,16	15.208,00	6.000,00	15.070,00	0,16	15.208,00	0,00
Abastecimento	82.800,00	1.800,00	0,00	0,00	0,00	1.800,00	0,00	0,00	0,00	1.800,00	0,00
Transporte	26.900,00	75.300,00	5.068,00	67.647,58	0,72	7.652,42	5.068,00	67.647,58	0,72	7.652,42	0,00
Transporte Rodoviário	26.900,00	75.300,00	5.068,00	67.647,58	0,72	7.652,42	5.068,00	67.647,58	0,72	7.652,42	0,00
Desporto e Lazer	369.900,00	4.900,00	0,00	0,00	0,00	4.900,00	0,00	0,00	0,00	4.900,00	0,00
Desporto Comunitário	369.900,00	4.900,00	0,00	0,00	0,00	4.900,00	0,00	0,00	0,00	4.900,00	0,00
Encargos Especiais	42.358,00	109.134,11	22.831,47	106.740,69	1,14	2.393,42	22.831,47	106.740,69	1,14	2.393,42	0,00
Serviço da Dívida Interna	42.358,00	109.134,11	22.831,47	106.740,69	1,14	2.393,42	22.831,47	106.740,69	1,14	2.393,42	0,00
Reserva de Contingência	239.009,00	29.299,12	0,00	0,00	0,00	29.299,12	0,00	0,00	0,00	29.299,12	0,00
Reserva de Contingência	239.009,00	29.299,12	0,00	0,00	0,00	29.299,12	0,00	0,00	0,00	29.299,12	0,00
DESPESAS INTRA-ORÇAMENTÁRIAS (II)	0,00	0,00	0,00	0,00	0,00	0,00	0,00	0,00	0,00	0,00	0,00
TOTAL (III)=(I+II)	11.561.906,00	11.561.906,00	1.960.121,34	9.402.051,78	100,00	2.159.854,22	2.315.716,18	9.376.174,62	100,00	2.185.731,38	25.877,16



AMILTON RODRIGUES DE SOUSA
865.329.953-04
PREFEITO

MARCELO DE ARAUJO MOURA FE JUNIOR
957.612.503-06
CONTADOR

Marcelo de Araujo M. Fé Jr
Contador CRC-PI 7781
CPF: 957.612.503-06

PREFEITURA MUNICIPAL DE FLORESTA DO PIAUI
RELATÓRIO RESUMIDO DA EXECUÇÃO ORÇAMENTÁRIA
DEMONSTRATIVO DA RECEITA DE IMPOSTOS E DAS DESPESAS PRÓPRIAS COM SAÚDE
ORÇAMENTOS FISCAIS E DA SEGURIDADE SOCIAL
Referência: Novembro - Dezembro/2017

RREO – ANEXO 12 (LC 141/2012, art. 35)

R\$ 1

RECEITAS PARA APURAÇÃO DA APLICAÇÃO EM SERVIÇOS PÚBLICOS DE SAÚDE	PREVISÃO INICIAL	PREVISÃO ATUALIZADA (a)	RECEITAS REALIZADAS	
			Jan a Dez 2017 (b)	% (b/a)
RECEITAS DE IMPOSTOS LÍQUIDA (I)	297.145,00	297.145,00	160.309,20	53,95
Imposto Predial e Territorial Urbano - IPTU	2.000,00	2.000,00	0,00	0,00
Imposto sobre Transmissão de Bens Intervivos - ITBI	2.500,00	2.500,00	0,00	0,00
Imposto sobre Serviços de Qualquer Natureza - ISS	135.000,00	135.000,00	38.940,42	28,84
Imposto de Renda Retido na Fonte - IRRF	157.645,00	157.645,00	121.368,78	76,99
Imposto Territorial Rural - ITR	0,00	0,00	0,00	0,00
Multas, Juros de Mora e Outros Encargos dos Impostos	0,00	0,00	0,00	0,00
Dívida Ativa dos Impostos	0,00	0,00	0,00	0,00
Multas, Juros de Mora e Outros Encargos da Dívida Ativa	0,00	0,00	0,00	0,00
RECEITA DE TRANSFERÊNCIAS CONSTITUCIONAIS E LEGAIS (II)	6.748.461,27	6.748.461,27	6.459.277,14	95,71
Cota-Parte do FPM	6.541.356,71	6.541.356,71	6.224.567,01	95,16
Cota Parte do ITR	535,00	535,00	507,21	94,81
Cota-Parte do IPVA	20.000,00	20.000,00	27.571,12	137,86
Cota-Parte do ICMS	186.000,00	186.000,00	206.242,45	110,88
Cota-Parte IPI-Exportação	100,00	100,00	59,11	59,11
Compensação Financeiras Provenientes de Impostos e Transf. Constitucionais	469,56	469,56	330,24	70,33
Desoneração ICMS (LC 87/96)	469,56	469,56	330,24	70,33
Outras	0,00	0,00	0,00	0,00
TOTAL DAS RECEITAS PARA APURAÇÃO DA APLICAÇÃO EM AÇÕES E SERVIÇOS PÚBLICOS DE SAÚDE (III) = I+II	7.045.606,27	7.045.606,27	6.619.586,34	93,95
RECEITAS ADICIONAIS PARA FINANCIAMENTO DA SAÚDE	PREVISÃO INICIAL	PREVISÃO ATUALIZADA (c)	RECEITAS REALIZADAS	
			Jan a Dez 2017 (d)	% (d/c) x 100
TRANSFERÊNCIA DE RECURSOS DO SISTEMA ÚNICO DE SAÚDE-SUS	975.968,00	975.968,00	853.462,70	87,45
Provenientes da União	934.468,00	934.468,00	843.292,00	90,24
Provenientes dos Estados	39.000,00	39.000,00	0,00	0,00
Proveniente de Outros Municípios	0,00	0,00	0,00	0,00
Outras Receitas do SUS	2.500,00	2.500,00	10.170,70	406,83
TRANSFERÊNCIA VOLUNTÁRIAS	105.651,00	105.651,00	156.745,00	148,36
RECEITAS DE OPERAÇÕES DE CRÉDITO VINCULADAS À SAÚDE	0,00	0,00	0,00	0,00
OUTRAS RECEITAS PARA FINANCIAMENTO DA SAÚDE	0,00	0,00	0,00	0,00
TOTAL RECEITAS ADICIONAIS PARA FINANCIAMENTO DA SAÚDE	1.081.619,00	1.081.619,00	1.010.207,70	93,40

DESPESAS COM SAÚDE (Por Grupo de Natureza da Despesa)	DOTAÇÃO INICIAL	DOTAÇÃO ATUALIZADA (e)	DESPESAS EXECUTADAS		
			LIQUIDADAS Até o Bimestre (f)	INSCRITAS EM RESTOS A PAGAR NÃO PROCESSADOS (g)	% ((f+g)/e)
DESPESAS CORRENTE	1.865.677,00	2.111.166,05	1.987.297,84	3.903,50	94,32
Pessoal e Encargos Sociais (inclui Patronal)	934.336,00	527.114,32	492.816,68	0,00	93,49
Juros e Encargos da Dívida	0,00	0,00	0,00	0,00	0,00
Outras Despesas Correntes	931.341,00	1.584.051,73	1.494.481,16	3.903,50	94,59
DESPESAS DE CAPITAL	350.500,00	109.708,19	96.117,93	0,00	87,61
Investimentos	336.500,00	104.708,19	94.620,25	0,00	90,37
Inversões Financeiras	0,00	0,00	0,00	0,00	0,00
Amortização da Dívida	14.000,00	5.000,00	1.497,68	0,00	29,95
TOTAL DAS DESPESAS COM SAÚDE (IV)	2.216.177,00	2.220.874,24	2.083.415,77	3.903,50	93,99

PREFEITURA MUNICIPAL DE FLORESTA DO PIAUI
RELATÓRIO RESUMIDO DA EXECUÇÃO ORÇAMENTÁRIA
DEMONSTRATIVO DA RECEITA DE IMPOSTOS E DAS DESPESAS PRÓPRIAS COM SAÚDE
ORÇAMENTOS FISCAIS E DA SEGURIDADE SOCIAL
Referência: Novembro - Dezembro/2017

RREO – ANEXO 12 (LC 141/2012, art. 35)

R\$ 1

DESPESAS COM SAÚDE NÃO COMPUTADAS PARA FINS DE APURAÇÃO DO PERCENTUAL MÍNIMO	DOTAÇÃO INICIAL	DOTAÇÃO ATUALIZADA	DESPESAS EMPENHADAS		DESPESAS LIQUIDADAS		INSCRITOS EM RESTOS A PAGAR NÃO PROCESSADOS
			Jan a Dez 2017 (h)	% (h/IVf) x 100	Jan a Dez 2017 (i)	% (i/IVg) x 100	
DESPESAS COM INATIVOS E PENSIONISTAS	0,00	0,00	0,00	0,00	0,00	0,00	0,00
DESPESA COM ASSISTÊNCIA À SAÚDE QUE NÃO ATENDE AO PRINCÍPIO DE ACESSO UNIVERSAL	0,00	0,00	0,00	0,00	0,00	0,00	0,00
DESPESAS CUSTEADAS COM OUTROS RECURSOS	73.000,00	0,00	0,00	0,00	0,00	0,00	0,00
Recursos de Transferência do Sistema Único de Saúde - SUS	73.000,00	0,00	0,00	0,00	0,00	0,00	0,00
Recursos de Operações de Crédito	0,00	0,00	0,00	0,00	0,00	0,00	0,00
Outros Recursos	0,00	0,00	0,00	0,00	0,00	0,00	0,00
OUTRAS AÇÕES E SERVIÇOS NÃO COMPUTADOS	0,00	0,00	0,00	0,00	0,00	0,00	0,00
RESTOS A PAGAR NÃO PROCESSADOS INSCRITOS INDEVIDAMENTE NO EXERCÍCIO SEM DISPONIBILIDADE FINANCEIRA	0,00	0,00	0,00		0,00	0,00	0,00
DESPESAS CUSTEADAS COM DISPONIBILIDADE DE CAIXA VINCULADA AOS RESTOS A PAGAR CANCELADOS	0,00	0,00	0,00		0,00	0,00	0,00
DESPESAS CUSTEADAS COM RECURSOS VINCULADOS À PARCELA DO PERCENTUAL MÍNIMO QUE NÃO FOI APLICADA EM AÇÕES E SERVIÇOS DE SAÚDE EM EXERCÍCIOS ANTERIORES	0,00	0,00	0,00		0,00	0,00	0,00
TOTAL DAS DESPESAS COM SAÚDE NÃO COMPUTADAS (V)	73.000,00	0,00	0,00	0,00	0,00	0,00	0,00
TOTAL DESPESAS COM AÇÕES E SERVIÇOS PÚBLICOS DE SAÚDE (VI) = (IV-V)	2.143.177,00	2.220.874,24	2.087.319,27	100,00	2.083.415,77	100,00	3.903,50

PERCENTUAL DE APLICAÇÃO EM AÇÕES E SERVIÇOS PÚBLICOS DE SAÚDE SOBRE A RECEITA DE IMPOSTOS LÍQUIDA E TRANSFERÊNCIAS CONSTITUCIONAIS E LEGAIS (VII%) = (VIh / IIIf x 100) – LIMITE CONSTITUCIONAL 15%	31,53
VALOR REFERENTE À DIFERENÇA ENTRE O VALOR EXECUTADO E O LIMITE MÍNIMO CONSTITUCIONAL [VIh - (15 x IIIf)/100]	1.094.381,32

EXECUÇÃO DOS RESTOS A PAGAR NÃO PROCESSADOS INSCRITOS COM DISPONIBILIDADE DE CAIXA	INSCRITOS	CANCELADOS/ PRESCRITOS	PAGOS	A PAGAR	PARCELA CONSIDERADA NO LIMITE
Inscritos em 2013	0,80	0,00	0,00	0,80	0,00
Total	0,80	0,00	0,00	0,80	0,00

CONTROLE DAS DESPESAS CUSTEADAS COM DISPONIBILIDADE DE CAIXA VINCULADA AOS RESTOS A PAGAR CANCELADOS OU PRESCRITOS CONSIDERADOS PARA FINS DE CUMPRIMENTO DO LIMITE ARTIGO 24, § 1º e 2º	DISPONIBILIDADE DE CAIXA VINCULADA AOS RESTOS A PAGAR CANCELADOS OU PRESCRITOS		
	Saldo Inicial	Despesas custeadas no exercício de referência (j)	Saldo Final (Não Aplicado)
Restos a Pagar Cancelados ou Prescritos em ...	0,00	0,00	0,00
Total (VIII)	0,00	0,00	0,00

CONTROLE DAS DESPESAS CUSTEADAS COM RECURSOS VINCULADOS À PARCELA DO PERCENTUAL MÍNIMO NÃO APLICADA EM AÇÕES E SERVIÇOS DE SAÚDE EM EXERCÍCIOS ANTERIORES - ARTIGOS 25 E 26	RECURSOS VINCULADOS À DIFERENÇA DE LIMITE NÃO CUMPRIDO		
	Saldo Inicial	Despesas custeadas no exercício de referência (k)	Saldo Final (Não Aplicado)
Diferença de limites não cumprido em ...	0,00	0,00	0,00
Total (IX)	0,00	0,00	0,00

FONTE: SCPI - Contabilidade [8.21.16.2330], PREFEITURA MUNICIPAL DE FLORESTA DO PIAUI

Portaria Nº 403 de 2016

PREFEITURA MUNICIPAL DE FLORESTA DO PIAUI
RELATÓRIO RESUMIDO DA EXECUÇÃO ORÇAMENTÁRIA
DEMONSTRATIVO DA RECEITA DE IMPOSTOS E DAS DESPESAS PRÓPRIAS COM SAÚDE
ORÇAMENTOS FISCAIS E DA SEGURIDADE SOCIAL
Referência: Novembro - Dezembro/2017

RREO – ANEXO 12 (LC 141/2012, art. 35)

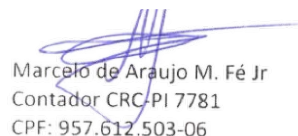
R\$ 1

DESPESAS COM SAÚDE (Por Subfunção)	DOTAÇÃO INICIAL	DOTAÇÃO ATUALIZADA	DESPESAS EMPENHADAS		DESPESAS LIQUIDADAS		INSCRITOS EM RESTOS A PAGAR NÃO PROCESSADOS
			Jan a Dez 2017 (l)	% (l/total) x 100	Jan a Dez 2017 (m)	% (m/total) x 100	
Administração Geral	276.236,00	276.365,26	266.305,92	12,76	266.305,92	12,78	0,00
Atenção Básica	1.791.741,00	1.888.294,98	1.792.784,02	85,89	1.788.880,52	85,86	3.903,50
Assistência Hospitalar e Ambulatorial	0,00	0,00	0,00	0,00	0,00	0,00	0,00
Suporte Profilático e Terapêutico	63.200,00	2.200,00	0,00	0,00	0,00	0,00	0,00
Vigilância Sanitária	45.800,00	40.814,00	28.229,33	1,35	28.229,33	1,35	0,00
Vigilância Epidemiológica	39.200,00	13.200,00	0,00	0,00	0,00	0,00	0,00
Alimentação e Nutrição	0,00	0,00	0,00	0,00	0,00	0,00	0,00
Outras Subfunções(inclui contr. Patronal)	0,00	0,00	0,00	0,00	0,00	0,00	0,00
TOTAL	2.216.177,00	2.220.874,24	2.087.319,27	100,00	2.083.415,77	100,00	3.903,50

- 1) Essa linha apresentará valor somente no Relatório Resumido da Execução Orçamentária do último bimestre do exercício.
2) O valor apresentado na intercessão com a coluna "i" ou com a coluna "h+i" (último bimestre) deverá ser o mesmo apresentado no "total j".
3) O valor apresentado na intercessão com a coluna "i" ou com a coluna "h+i" (último bimestre) deverá ser o mesmo apresentado no "total k".
4) Limite anual mínimo a ser cumprido no encerramento do exercício. Deverá ser informado o limite estabelecido na Lei Orgânica do Município quando o percentual nela estabelecido for superior ao fixado na LC nº 141/2012
5) Durante o exercício esse valor servirá para o monitoramento previsto no art. 23 da LC 141/2012
6) No último bimestre, será utilizada a fórmula $[VI(h+i) - (15 \times IIIb)/100]$.
7) Essa coluna poderá ser apresentada somente no último bimestre



AMILTON RODRIGUES DE SOUSA
865.329.953-04
PREFEITO



MARCELO DE ARAUJO MOURA FE JUNIOR
957.612.503-06
CONTADOR

PREFEITURA MUNICIPAL DE FLORESTA DO PIAUI
RELATÓRIO RESUMIDO DA EXECUÇÃO ORÇAMENTÁRIA
DEMONSTRATIVO DA RECEITA DE IMPOSTOS E DAS DESPESAS PRÓPRIAS COM SAÚDE
ORÇAMENTOS FISCAIS E DA SEGURIDADE SOCIAL
Referência: Novembro - Dezembro/2018

RREO – ANEXO 12 (LC 141/2012, art. 35)

R\$ 1

RECEITAS PARA APURAÇÃO DA APLICAÇÃO EM SERVIÇOS PÚBLICOS DE SAÚDE	PREVISÃO INICIAL	PREVISÃO ATUALIZADA (a)	RECEITAS REALIZADAS	
			Jan a Dez 2018 (b)	% (b/a)
RECEITAS DE IMPOSTOS LÍQUIDA (I)	403.087,90	403.087,90	166.927,11	41,41
Imposto Predial e Territorial Urbano - IPTU	2.040,00	2.040,00	39,76	1,95
Imposto sobre Transmissão de Bens Intervivos - ITBI	2.550,00	2.550,00	23,00	0,90
Imposto sobre Serviços de Qualquer Natureza - ISS	137.700,00	137.700,00	38.389,87	27,88
Imposto de Renda Retido na Fonte - IRRF	260.797,90	260.797,90	128.474,48	49,26
Imposto Territorial Rural - ITR	0,00	0,00	0,00	0,00
Multas, Juros de Mora e Outros Encargos dos Impostos	0,00	0,00	0,00	0,00
Dívida Ativa dos Impostos	0,00	0,00	0,00	0,00
Multas, Juros de Mora e Outros Encargos da Dívida Ativa	0,00	0,00	0,00	0,00
RECEITA DE TRANSFERÊNCIAS CONSTITUCIONAIS E LEGAIS (II)	7.325.158,81	7.325.158,81	6.939.428,12	94,73
Cota-Parte do FPM	7.100.650,00	7.100.650,00	6.667.261,17	93,90
Cota Parte do ITR	545,70	545,70	494,09	90,54
Cota-Parte do IPVA	20.400,00	20.400,00	32.097,85	157,34
Cota-Parte do ICMS	202.982,16	202.982,16	239.174,22	117,83
Cota-Parte IPI-Exportação	102,00	102,00	71,39	69,99
Compensação Financeiras Provenientes de Impostos e Transf. Constitucionais	478,95	478,95	329,40	68,78
Desoneração ICMS (LC 87/96)	478,95	478,95	329,40	68,78
Outras	0,00	0,00	0,00	0,00
TOTAL DAS RECEITAS PARA APURAÇÃO DA APLICAÇÃO EM AÇÕES E SERVIÇOS PÚBLICOS DE SAÚDE (III) = I+II	7.728.246,71	7.728.246,71	7.106.355,23	91,95

RECEITAS ADICIONAIS PARA FINANCIAMENTO DA SAÚDE	PREVISÃO INICIAL	PREVISÃO ATUALIZADA (c)	RECEITAS REALIZADAS	
			Jan a Dez 2018 (d)	% (d/c) x 100
TRANSFERÊNCIA DE RECURSOS DO SISTEMA ÚNICO DE SAÚDE-SUS	1.457.467,36	1.457.467,36	1.827.280,04	125,37
Provenientes da União	1.414.157,36	1.414.157,36	1.816.496,47	128,45
Provenientes dos Estados	39.780,00	39.780,00	0,00	0,00
Proveniente de Outros Municípios	0,00	0,00	0,00	0,00
Outras Receitas do SUS	3.530,00	3.530,00	10.783,57	305,48
TRANSFERÊNCIA VOLUNTÁRIAS	167.764,02	167.764,02	30.000,00	17,88
RECEITAS DE OPERAÇÕES DE CRÉDITO VINCULADAS À SAÚDE	0,00	0,00	0,00	0,00
OUTRAS RECEITAS PARA FINANCIAMENTO DA SAÚDE	0,00	0,00	0,00	0,00
TOTAL RECEITAS ADICIONAIS PARA FINANCIAMENTO DA SAÚDE	1.625.231,38	1.625.231,38	1.857.280,04	114,28

DESPESAS COM SAÚDE (Por Grupo de Natureza da Despesa)	DOTAÇÃO INICIAL	DOTAÇÃO ATUALIZADA (e)	DESPESAS EXECUTADAS		
			LIQUIDADAS Até o Bimestre (f)	INSCRITAS EM RESTOS A PAGAR NÃO PROCESSADOS (g)	% ((f+g)/e)
DESPESAS CORRENTE	2.876.566,54	4.085.056,75	2.848.023,34	100.673,67	72,18
Pessoal e Encargos Sociais (inclui Patronal)	1.258.598,72	1.580.698,72	988.530,17	90.583,67	68,27
Juros e Encargos da Dívida	0,00	0,00	0,00	0,00	0,00
Outras Despesas Correntes	1.617.967,82	2.504.358,03	1.859.493,17	10.090,00	74,65
DESPESAS DE CAPITAL	417.510,00	624.001,00	455.012,23	547,00	73,01
Investimentos	403.230,00	619.721,00	450.893,61	547,00	72,85
Inversões Financeiras	0,00	0,00	0,00	0,00	0,00
Amortização da Dívida	14.280,00	4.280,00	4.118,62	0,00	96,23
TOTAL DAS DESPESAS COM SAÚDE (IV)	3.294.076,54	4.709.057,75	3.303.035,57	101.220,67	72,29

PREFEITURA MUNICIPAL DE FLORESTA DO PIAUI
RELATÓRIO RESUMIDO DA EXECUÇÃO ORÇAMENTÁRIA
DEMONSTRATIVO DA RECEITA DE IMPOSTOS E DAS DESPESAS PRÓPRIAS COM SAÚDE
ORÇAMENTOS FISCAIS E DA SEGURIDADE SOCIAL
Referência: Novembro - Dezembro/2018

RREO – ANEXO 12 (LC 141/2012, art. 35)

R\$ 1

DESPESAS COM SAÚDE NÃO COMPUTADAS PARA FINS DE APURAÇÃO DO PERCENTUAL MÍNIMO	DOTAÇÃO INICIAL	DOTAÇÃO ATUALIZADA	DESPESAS EMPENHADAS		DESPESAS LIQUIDADAS		INSCRITOS EM RESTOS A PAGAR NÃO PROCESSADOS
			Jan a Dez 2018 (h)	% (h/IVf) x 100	Jan a Dez 2018 (i)	% (i/IVg) x 100	
DESPESAS COM INATIVOS E PENSIONISTAS	0,00	0,00	0,00	0,00	0,00	0,00	0,00
DESPESA COM ASSISTÊNCIA À SAÚDE QUE NÃO ATENDE AO PRINCÍPIO DE ACESSO UNIVERSAL	0,00	0,00	0,00	0,00	0,00	0,00	0,00
DESPESAS CUSTEADAS COM OUTROS RECURSOS	74.460,00	9.951,00	438.560,61	12,88	438.013,61	13,26	547,00
Recursos de Transferência do Sistema Único de Saúde - SUS	74.460,00	9.951,00	438.560,61	12,88	438.013,61	13,26	547,00
Recursos de Operações de Crédito	0,00	0,00	0,00	0,00	0,00	0,00	0,00
Outros Recursos	0,00	0,00	0,00	0,00	0,00	0,00	0,00
OUTRAS AÇÕES E SERVIÇOS NÃO COMPUTADOS	0,00	0,00	0,00	0,00	0,00	0,00	0,00
RESTOS A PAGAR NÃO PROCESSADOS INSCRITOS INDEVIDAMENTE NO EXERCÍCIO SEM DISPONIBILIDADE FINANCEIRA	0,00	0,00	0,00		0,00	0,00	0,00
DESPESAS CUSTEADAS COM DISPONIBILIDADE DE CAIXA VINCULADA AOS RESTOS A PAGAR CANCELADOS	0,00	0,00	0,00	0,00	0,00	0,00	0,00
DESPESAS CUSTEADAS COM RECURSOS VINCULADOS À PARCELA DO PERCENTUAL MÍNIMO QUE NÃO FOI APLICADA EM AÇÕES E SERVIÇOS DE SAÚDE EM EXERCÍCIOS ANTERIORES	0,00	0,00	0,00	0,00	0,00	0,00	0,00
TOTAL DAS DESPESAS COM SAÚDE NÃO COMPUTADAS (V)	74.460,00	9.951,00	438.560,61	12,88	438.013,61	13,26	547,00
TOTAL DESPESAS COM AÇÕES E SERVIÇOS PÚBLICOS DE SAÚDE (VI) = (IV-V)	3.219.616,54	4.699.106,75	2.965.695,63	87,12	2.865.021,96	86,74	100.673,67

PERCENTUAL DE APLICAÇÃO EM AÇÕES E SERVIÇOS PÚBLICOS DE SAÚDE SOBRE A RECEITA DE IMPOSTOS LÍQUIDA E TRANSFERÊNCIAS CONSTITUCIONAIS E LEGAIS (VII%) = (VIh / IIIb x 100) – LIMITE CONSTITUCIONAL 15%	41,73
VALOR REFERENTE À DIFERENÇA ENTRE O VALOR EXECUTADO E O LIMITE MÍNIMO CONSTITUCIONAL [VIh - (15 x IIIb)/100]	1.899.742,35

EXECUÇÃO DOS RESTOS A PAGAR NÃO PROCESSADOS INSCRITOS COM DISPONIBILIDADE DE CAIXA	INSCRITOS	CANCELADOS/ PRESCRITOS	PAGOS	A PAGAR	PARCELA CONSIDERADA NO LIMITE
Inscritos em 2013	0,80	0,00	0,00	0,80	0,80
Inscritos em 2017	3.903,50	0,00	3.903,05	0,45	3.903,50
Total	3.904,30	0,00	3.903,05	1,25	3.904,30

CONTROLE DAS DESPESAS CUSTEADAS COM DISPONIBILIDADE DE CAIXA VINCULADA AOS RESTOS A PAGAR CANCELADOS OU PRESCRITOS CONSIDERADOS PARA FINS DE CUMPRIMENTO DO LIMITE ARTIGO 24, § 1º e 2º	DISPONIBILIDADE DE CAIXA VINCULADA AOS RESTOS A PAGAR CANCELADOS OU PRESCRITOS		
	Saldo Inicial	Despesas custeadas no exercício de referência (j)	Saldo Final (Não Aplicado)
Restos a Pagar Cancelados ou Prescritos em ...	0,00	0,00	0,00
Total (VIII)	0,00	0,00	0,00

CONTROLE DAS DESPESAS CUSTEADAS COM RECURSOS VINCULADOS À PARCELA DO PERCENTUAL MÍNIMO NÃO APLICADA EM AÇÕES E SERVIÇOS DE SAÚDE EM EXERCÍCIOS ANTERIORES - ARTIGOS 25 E 26	RECURSOS VINCULADOS À DIFERENÇA DE LIMITE NÃO CUMPRIDO		
	Saldo Inicial	Despesas custeadas no exercício de referência (k)	Saldo Final (Não Aplicado)
Diferença de limites não cumprido em ...	0,00	0,00	0,00
Total (IX)	0,00	0,00	0,00

PREFEITURA MUNICIPAL DE FLORESTA DO PIAUI
RELATÓRIO RESUMIDO DA EXECUÇÃO ORÇAMENTÁRIA
DEMONSTRATIVO DA RECEITA DE IMPOSTOS E DAS DESPESAS PRÓPRIAS COM SAÚDE
ORÇAMENTOS FISCAIS E DA SEGURIDADE SOCIAL
Referência: Novembro - Dezembro/2018

RREO – ANEXO 12 (LC 141/2012, art. 35)

R\$ 1

DESPESAS COM SAÚDE (Por Subfunção)	DOTAÇÃO INICIAL	DOTAÇÃO ATUALIZADA	DESPESAS EMPENHADAS		DESPESAS LIQUIDADAS		INSCRITOS EM RESTOS A PAGAR NÃO PROCESSADOS
			Jan a Dez 2018 (l)	% (l/total) x 100	Jan a Dez 2018 (m)	% (m/total) x 100	
Administração Geral	391.760,72	527.260,72	385.637,98	11,33	385.637,98	11,68	0,00
Atenção Básica	2.736.151,82	4.065.513,03	3.008.425,12	88,37	2.907.204,45	88,02	101.220,67
Assistência Hospitalar e Ambulatorial	0,00	0,00	0,00	0,00	0,00	0,00	0,00
Suporte Profilático e Terapêutico	64.464,00	61.464,00	2.165,14	0,06	2.165,14	0,07	0,00
Vigilância Sanitária	61.716,00	33.716,00	8.028,00	0,24	8.028,00	0,24	0,00
Vigilância Epidemiológica	39.984,00	21.104,00	0,00	0,00	0,00	0,00	0,00
Alimentação e Nutrição	0,00	0,00	0,00	0,00	0,00	0,00	0,00
Outras Subfunções(inclui contr. Patronal)	0,00	0,00	0,00	0,00	0,00	0,00	0,00
TOTAL	3.294.076,54	4.709.057,75	3.404.256,24	100,00	3.303.035,57	100,00	101.220,67

- 1) Essa linha apresentará valor somente no Relatório Resumido da Execução Orçamentária do último bimestre do exercício.
2) O valor apresentado na intercessão com a coluna "i" ou com a coluna "h+i"(último bimestre) deverá ser o mesmo apresentado no "total j".
3) O valor apresentado na intercessão com a coluna "i" ou com a coluna "h+i"(último bimestre) deverá ser o mesmo apresentado no "total k".
4) Limite anual mínimo a ser cumprido no encerramento do exercício. Deverá ser informado o limite estabelecido na Lei Orgânica do Município quando o percentual nela estabelecido for superior ao fixado na LC nº 141/2012
5) Durante o exercício esse valor servirá para o monitoramento previsto no art. 23 da LC 141/2012
6) No último bimestre, será utilizada a fórmula $[VI(h+i) - (15 \times IIIb)/100]$.
7) Essa coluna poderá ser apresentada somente no último bimestre

AMILTON RODRIGUES DE SOUSA
865.329.953-04
PREFEITO

VINICIUS MIRANDA SANTOS
666.532.233-53
CONTADOR CRC010676/O-1

PREFEITURA MUNICIPAL DE FLORESTA DO PIAUI

ANEXO VIII

RELATÓRIO RESUMIDO DA EXECUÇÃO ORÇAMENTÁRIA

DEMONSTRATIVO DAS RECEITAS E DESPESAS COM MANUTENÇÃO E DESENVOLVIMENTO DO ENSINO - MDE - MUNICÍPIOS

ORÇAMENTO FISCAL E DA SEGURIDADE SOCIAL

PERÍODO: Janeiro a Dezembro 2018 / BIMESTRE Novembro - Dezembro

Page 1 of 4

RREO – Anexo 8 (LDB, Art. 72)

R\$ 1

RECEITAS DO ENSINO				
RECEITA RESULTANTE DE IMPOSTOS (caput do art. 212 da Constituição)	PREVISÃO INICIAL	PREVISÃO ATUALIZADA (a)	RECEITAS REALIZADAS	
			Até o Bimestre (b)	(c) =(b/a)x100 (%)
1. RECEITAS DE IMPOSTOS	403.087,90	403.087,90	166.927,11	41,41
1.1 - Receita Resultante do Imposto sobre a Propriedade Predial e Territorial Urbana - IPTU	2.040,00	2.040,00	39,76	1,95
1.1.1 - IPTU	2.040,00	2.040,00	39,76	1,95
1.1.2 - Multas, Juros de Mora, Dívida Ativa e Outros Encargos do IPTU	0,00	0,00	0,00	0,00
1.2 - Receitas Resultante do Imposto sobre Transmissão Inter Vivos - ITBI	2.550,00	2.550,00	23,00	0,90
1.2.1 - ITBI	2.550,00	2.550,00	23,00	0,90
1.2.2- Multas, Juros de Mora, Dívida Ativa e Outros Encargos do ITBI	0,00	0,00	0,00	0,00
1.3 - Receitas Resultante do Imposto sobre Serviços de Qualquer Natureza - ISS	137.700,00	137.700,00	38.389,87	27,88
1.3.1 - ISS	137.700,00	137.700,00	38.389,87	27,88
1.3.2 - Multas, Juros de Mora, Dívida Ativa e Outros Encargos do ISS	0,00	0,00	0,00	0,00
1.4 - Receitas Resultante do Imposto de Renda Retido na Fonte - IRRF	260.797,90	260.797,90	128.474,48	49,26
1.5 - Receitas Resultante do Imposto Territorial Rural - ITR (CF, art. 153, §4º, inciso III)	0,00	0,00	0,00	0,00
1.5.1 - ITR	0,00	0,00	0,00	0,00
1.5.2 - Multas, Juros de Mora, Dívida Ativa e Outros Encargos do ITR	0,00	0,00	0,00	0,00
2. RECEITAS DE TRANSFERÊNCIAS CONSTITUCIONAIS E LEGAIS	8.035.158,81	8.035.158,81	7.524.456,39	93,64
2.1 - Cota-Parte FPM	7.810.650,00	7.810.650,00	7.252.289,44	92,85
2.1.1 - Parcela referente à CF, art. 159, I alínea b	7.100.650,00	7.100.650,00	6.667.261,17	93,90
2.1.2 - Parcela referente à CF, art. 159, I alínea d	360.000,00	360.000,00	288.909,27	80,25
2.1.3 - Parcela referente à CF, art. 159, I alínea e	350.000,00	350.000,00	296.119,00	84,61
2.2 - Cota-Parte ICMS	202.982,16	202.982,16	239.174,22	117,83
2.3 - ICMS-Desoneração - L.C. nº87/1996	478,95	478,95	329,40	68,78
2.4 - Cota-Parte IPI-Exportação	102,00	102,00	71,39	69,99
2.5 - Cota-Parte ITR	545,70	545,70	494,09	90,54
2.6 - Cota-Parte IPVA	20.400,00	20.400,00	32.097,85	157,34
2.7 - Cota-Parte IOF-Ouro	0,00	0,00	0,00	0,00
3. TOTAL DA RECEITA DE IMPOSTOS (1+2)	8.438.246,71	8.438.246,71	7.691.383,50	91,15
RECEITAS ADICIONAIS PARA FINANCIAMENTO DO ENSINO	PREVISÃO INICIAL	PREVISÃO ATUALIZADA (a)	RECEITAS REALIZADAS	
			Até o Bimestre (b)	(c) =(b/a)x100 (%)
4. RECEITA DA APLICAÇÃO FINANCEIRA DE OUTROS RECURSOS DE IMPOSTOS VINCULADOS AO ENSINO	1.530,00	1.530,00	325,49	21,27
5. RECEITA DE TRANSFERÊNCIA DO FNDE	0,00	0,00	0,00	0,00
5.1 - Transferências do Salário-Educação	0,00	0,00	0,00	0,00
5.2 - Transferências Diretas - PDDE	0,00	0,00	0,00	0,00
5.3 - Transferências Diretas - PNAE	0,00	0,00	0,00	0,00
5.4 - Transferências Diretas - PNATE	0,00	0,00	0,00	0,00
5.5 - Outras Transferências do FNDE	0,00	0,00	0,00	0,00
5.6 - Aplicação Financeira dos Recursos do FNDE	0,00	0,00	0,00	0,00
6. RECEITA DE TRANSFERÊNCIAS DE CONVÊNIOS	0,00	0,00	0,00	0,00
6.1 - Transferências de Convênios	0,00	0,00	0,00	0,00
6.2 - Aplicação Financeira dos Recursos de Convênios	0,00	0,00	0,00	0,00
7. RECEITA DE OPERAÇÕES DE CRÉDITO	0,00	0,00	0,00	0,00
8. OUTRAS RECEITAS PARA FINANCIAMENTO DO ENSINO	0,00	0,00	0,00	0,00
9. TOTAL DAS OUTRAS RECEITAS ADICIONAIS DO ENSINO (4+5+6+7+8)	1.530,00	1.530,00	325,49	21,27

PREFEITURA MUNICIPAL DE FLORESTA DO PIAUI

ANEXO VIII

RELATÓRIO RESUMIDO DA EXECUÇÃO ORÇAMENTÁRIA

DEMONSTRATIVO DAS RECEITAS E DESPESAS COM MANUTENÇÃO E DESENVOLVIMENTO DO ENSINO - MDE - MUNICÍPIOS

ORÇAMENTO FISCAL E DA SEGURIDADE SOCIAL

PERÍODO: Janeiro a Dezembro 2018 / BIMESTRE Novembro - Dezembro

Page 2 of 4

RREO – Anexo 8 (LDB, Art. 72)

R\$ 1

FUNDEB							
RECEITAS DO FUNDEB	PREVISÃO INICIAL	PREVISÃO ATUALIZADA (a)	RECEITAS REALIZADAS		Até o Bimestre (b)	(c) =(b/a)x100 (%)	
10. RECEITAS DESTINADAS AO FUNDEB	1.376.686,10	1.376.686,10			1.381.451,07	100,35	
10.1 - Cota-Parte FPM Destinada ao FUNDEB - (20% de 2.1.1)	1.334.436,77	1.334.436,77			1.333.726,34	99,95	
10.2 - Cota-Parte ICMS Destinada ao FUNDEB - (20% de 2.2)	37.944,00	37.944,00			47.560,27	125,34	
10.3 - ICMS - Desoneração Destinada ao FUNDEB - (20% de 2.3)	95,79	95,79			65,88	68,78	
10.4 - Cota-Parte IPI-Exportação Destinada ao FUNDEB - (20% de 2.4)	20,40	20,40			0,00	0,00	
10.5 - Cota-Parte ITR Destinada ao FUNDEB - (20% de ((1.5 - 1.5.5) + 2.5))	109,14	109,14			98,58	90,32	
10.6 - Cota-Parte IPVA Destinada ao FUNDEB - (20% de 2.6)	4.080,00	4.080,00			0,00	0,00	
11. RECEITAS RECEBIDAS DO FUNDEB	3.404.835,10	3.404.835,10			1.693.861,66	49,75	
11.1 - Transferências de Recursos do FUNDEB	2.526.000,00	2.526.000,00			1.257.192,19	49,77	
11.2 - Complementação da União ao FUNDEB	849.499,04	849.499,04			434.822,32	51,19	
11.3 - Receita de Aplicação Financeira dos Recursos do FUNDEB	29.336,06	29.336,06			1.847,15	6,30	
12. DECRÉSCIMO RESULTANTE DAS TRANSFERÊNCIAS DO FUNDEB (11.1 - 10)	1.149.313,90	1.149.313,90			-124.258,88	10,81	
DESPESAS DO FUNDEB	DOTAÇÃO INICIAL	DOTAÇÃO ATUALIZADA (d)	DESPESAS EMPENHADAS		DESPESAS LIQUIDADAS		INSCRITAS EM RESTOS A PAGAR NÃO PROCESSADOS (i)
			Até o Bimestre (e)	% (f)=(e/d)x100	Até o Bimestre (g)	% (h)=(g/d)x100	
13. PAGAMENTO DOS PROFISSIONAIS DO MAGISTÉRIO	2.313.457,54	2.516.266,33	1.624.424,51	64,56	1.624.424,51	64,56	0,00
13.1 - Com Educação Infantil	69.156,00	69.156,00	0,00	0,00	0,00	0,00	0,00
13.2 - Com Ensino Fundamental	2.244.301,54	2.447.110,33	1.624.424,51	66,38	1.624.424,51	66,38	0,00
14. OUTRAS DESPESAS	1.411.377,56	1.411.377,56	283.691,74	20,10	283.691,74	20,10	0,00
14.1 - Com Educação Infantil	90.411,78	90.411,78	0,00	0,00	0,00	0,00	0,00
14.2 - Com Ensino Fundamental	1.320.965,78	1.320.965,78	283.691,74	21,48	283.691,74	21,48	0,00
15. TOTAL DAS DESPESAS DO FUNDEB (13+14)	3.724.835,10	3.927.643,89	1.908.116,25	48,58	1.908.116,25	48,58	0,00
DEDUÇÕES PARA FINS DE LIMITE DO FUNDEB						Valor	
16. RESTOS A PAGAR INSCRITOS NO EXERCÍCIO SEM DISPONIBILIDADE FINANCEIRA DE RECURSOS DO FUNDEB						18.902,92	
16.1 - FUNDEB 60%						18.902,92	
16.2 - FUNDEB 40%						0,00	
17. DESPESAS CUSTEADAS COM SUPERÁVIT FINANCEIRO, DO EXERCÍCIO ANTERIOR DO FUNDEB						0,00	
17.1 - FUNDEB 60%						0,00	
17.2 - FUNDEB 40%						0,00	
18. TOTAL DAS DEDUÇÕES CONSIDERADAS PARA FINS DE LIMITE DO FUNDEB (16+17)						18.902,92	
INDICADORES DO FUNDEB						Valor	
19. TOTAL DAS DESPESAS DO FUNDEB PARA FINS DE LIMITE (15-18)						1.889.213,33	
19.1 - Mínimo de 60% do FUNDEB na Remuneração do Magistério¹ ((13-(16.1+17.1))/(11)x100%)						94,78	
19.2 - Máximo de 40% em Despesa com MDE, que não Remuneração do Magistério ((14-(16.2+17.2))/(11)x100%)						16,75	
19.3 - Máxima de 5% não Aplicado no Exercício (100-(19.1+19.2))%						-11,53	
CONTROLE DA UTILIZAÇÃO DE RECURSOS NO EXERCÍCIO SUBSEQÜENTE						Valor	
20. RECURSOS RECEBIDOS DO FUNDEB EM 2017 QUE NÃO FORAM UTILIZADOS						0,00	
21. DESPESAS CUSTEADAS COM O SALDO DO ITEM 20 ATÉ O 1º TRIMESTRE DE 2018						0,00	

PREFEITURA MUNICIPAL DE FLORESTA DO PIAUI

ANEXO VIII

RELATÓRIO RESUMIDO DA EXECUÇÃO ORÇAMENTÁRIA

DEMONSTRATIVO DAS RECEITAS E DESPESAS COM MANUTENÇÃO E DESENVOLVIMENTO DO ENSINO - MDE - MUNICÍPIOS

ORÇAMENTO FISCAL E DA SEGURIDADE SOCIAL

PERÍODO: Janeiro a Dezembro 2018 / BIMESTRE Novembro - Dezembro

Page 3 of 4

RREO – Anexo 8 (LDB, Art. 72)

R\$ 1

DESPESAS COM AÇÕES TÍPICAS DE MDE	DOTAÇÃO INICIAL	DOTAÇÃO ATUALIZADA (d)	DESPESAS EMPENHADAS		DESPESAS LIQUIDADAS		INSCRITAS EM RESTOS A PAGAR NÃO PROCESSADOS (i)
			Até o Bimestre (e)	% (f)=(e/d)x100	Até o Bimestre (g)	% (h)=(g/d)x100	
22. EDUCAÇÃO INFANTIL	606.633,78	180.633,78	0,00	0,00	0,00	0,00	0,00
22.1 Creche	582.663,78	167.663,78	0,00	0,00	0,00	0,00	0,00
22.1.1 - Despesas Custeadas com Recursos do FUNDEB	159.567,78	159.567,78	0,00	0,00	0,00	0,00	0,00
22.1.2 - Despesas Custeadas com Outros Recursos de Impostos	423.096,00	8.096,00	0,00	0,00	0,00	0,00	0,00
22.2 Pré-escola	23.970,00	12.970,00	0,00	0,00	0,00	0,00	0,00
22.2.1 - Despesas Custeadas com Recursos do FUNDEB	0,00	0,00	0,00	0,00	0,00	0,00	0,00
22.2.2 - Despesas Custeadas com Outros Recursos de Impostos	23.970,00	12.970,00	0,00	0,00	0,00	0,00	0,00
23. ENSINO FUNDAMENTAL	5.545.119,51	5.623.367,98	3.389.915,76	60,28	3.314.149,76	58,94	1.746,50
23.1 - Despesas Custeadas com Recursos do FUNDEB	3.565.267,32	3.768.076,11	1.908.116,25	50,64	1.908.116,25	50,64	0,00
23.2 - Despesas Custeadas com Outros Recursos de Impostos	1.979.852,19	1.855.291,87	1.481.799,51	79,87	1.406.033,51	75,79	1.746,50
24. ENSINO MÉDIO	0,00	0,00	0,00	0,00	0,00	0,00	0,00
25. ENSINO SUPERIOR	0,00	0,00	0,00	0,00	0,00	0,00	0,00
26. ENSINO PROFISSIONAL NÃO INTEGRADO AO ENSINO REGULAR	0,00	0,00	0,00	0,00	0,00	0,00	0,00
27. OUTRAS	0,00	0,00	0,00	0,00	0,00	0,00	0,00
28. TOTAL DESPESAS AÇÕES TÍPICAS DE MANUTENÇÃO E DESENVOLVIMENTO (22+23+24+25+26+27)	6.151.753,29	5.804.001,76	3.389.915,76	58,41	3.314.149,76	57,10	1.746,50

DEDUÇÕES CONSIDERADAS PARA FINS DE LIMITE CONSTITUCIONAL						Valor	
29. RESULTADOS LÍQUIDOS DAS TRANSFERÊNCIAS DO FUNDEB = (12)						-124.258,88	
30. DESPESAS CUSTEADAS COM A COMPLEMENTAÇÃO DO FUNDEB NO EXERCÍCIO						251.017,35	
32. DESPESAS CUSTEADAS COM O SUPERÁVIT FINANCEIRO, DO EXERCÍCIO ANTERIOR DO FUNDEB						0,00	
33. DESPESAS CUSTEADAS COM O SUPERÁVIT FINANCEIRO, DO EXERCÍCIO ANTERIOR, DE OUTROS RECURSOS DE IMPOSTOS						0,00	
34. RESTOS A PAGAR INSCRITOS NO EXERCÍCIO SEM DISPONIBILIDADE FINANCEIRA DE RECURSOS DE IMPOSTOS VINCULADOS AO ENSINO²						18.902,92	
35. CANCELAMENTO, NO EXERCÍCIO, DE RESTOS A PAGAR INSCRITOS COM DISPONIBILIDADE FINANCEIRA DE RECURSOS DE IMPOSTOS VINCULADOS AO ENSINO = (45g)						0,00	
36. TOTAL DAS DEDUÇÕES CONSIDERADAS PARA FINS DE LIMITE CONSTITUCIONAL (29+30+32+33+34+35)						145.661,39	
37. TOTAL DAS DESPESAS PARA FINS DE LIMITE ((22+23)-36)						3.244.254,37	
38. PERCENTUAL DE APLICAÇÃO EM MDE SOBRE A RECEITA LÍQUIDA DE IMPOSTOS ((37)/(3)x100)% - LIMITE CONSTITUCIONAL 25%						41,22	

OUTRAS INFORMAÇÕES PARA CONTROLE							
OUTRAS DESPESAS CUSTEADAS COM RECEITAS ADICIONAIS PARA FINANCIAMENTO DO ENSINO	DOTAÇÃO INICIAL	DOTAÇÃO ATUALIZADA (d)	DESPESAS EMPENHADAS		DESPESAS LIQUIDADAS		INSCRITAS EM RESTOS A PAGAR NÃO PROCESSADOS (i)
			Até o Bimestre (e)	% (f)=(e/d)x100	Até o Bimestre (g)	% (h)=(g/d)x100	
39. DESPESAS CUSTEADAS COM A APLICAÇÃO FINANCEIRA DE OUTROS RECURSOS DE IMPOSTOS VINCULADOS AO ENSINO	0,00	0,00	0,00	0,00	0,00	0,00	0,00
40. DESPESAS CUSTEADAS COM A CONTRIBUIÇÃO SOCIAL DO SALÁRIO-EDUCAÇÃO	2.085.067,23	1.865.506,91	1.481.799,51	79,43	1.406.033,51	75,37	0,00
41. DESPESAS CUSTEADAS COM OPERAÇÕES DE CRÉDITO, '	0,00	0,00	0,00	0,00	0,00	0,00	0,00
42. DESPESAS CUSTEADAS COM OUTRAS RECEITAS PARA FINANCIAMENTO DO ENSINO	0,00	0,00	0,00	0,00	0,00	0,00	0,00
43. TOTAL DAS OUTRAS DESPESAS CUSTEADAS COM RECEITAS ADICIONAIS PARA FINANCIAMENTO DO ENSINO (39+40+41+42)	2.085.067,23	1.865.506,91	1.481.799,51	79,43	1.406.033,51	75,37	0,00
44. TOTAL GERAL DAS DESPESAS COM MDE (28+43)	8.236.820,52	7.669.508,67	4.871.715,27	63,52	4.720.183,27	61,54	1.746,50

PREFEITURA MUNICIPAL DE FLORESTA DO PIAUI

ANEXO VIII

RELATÓRIO RESUMIDO DA EXECUÇÃO ORÇAMENTÁRIA DEMONSTRATIVO DAS RECEITAS E DESPESAS COM MANUTENÇÃO E DESENVOLVIMENTO DO ENSINO - MDE - MUNICÍPIOS ORÇAMENTO FISCAL E DA SEGURIDADE SOCIAL

PERÍODO: Janeiro a Dezembro 2018 / BIMESTRE Novembro - Dezembro

Page 4 of 4

RREO – Anexo 8 (LDB, Art. 72)

R\$ 1

RESTOS A PAGAR INSCRITOS COM DISPONIBILIDADE FINANCEIRA DE RECURSOS DE IMPOSTOS VINCULADOS AO ENSINO		SALDO ATÉ O BIMESTRE	CANCELADO EM <ANO> (g)
45. RESTOS A PAGAR DE DESPESAS COM MDE		0,00	0,00
45.1 - Executadas com Recursos de Impostos Vinculados ao Ensino		0,00	0,00
45.2 - Executados com Recursos do FUNDEB		0,00	0,00
CONTROLE DA DISPONIBILIDADE FINANCEIRA		FUNDEB	SALÁRIO EDUCAÇÃO
46. DISPONIBILIDADE FINANCEIRA EM 31 DE DEZEMBRO DE 2017		66.109,82	970,71
47. (+) INGRESSO DE RECURSOS ATÉ O BIMESTRE		1.692.014,51	32.639,67
48. (-) PAGAMENTOS EFETUADOS ATÉ O BIMESTRE		1.891.820,20	33.635,00
48.1 - Orçamento do Exercício		1.806.807,46	33.635,00
48.2 - Restos a Pagar		85.012,74	0,00
49. (+) RECEITAS DE APLICAÇÃO FINANCEIRA DOS RECURSOS ATÉ O BIMESTRE		1.847,15	34,24
50. (=) DISPONIBILIDADE FINANCEIRA ATÉ O BIMESTRE		-131.848,72	9,62
51. (+) Ajustes		210.269,96	0,00
51.1 Retenções		210.269,96	0,00
51.2 Conciliação Bancária		0,00	0,00
52. (=) SALDO FINANCEIRO CONCILIADO		78.421,24	9,62

AMILTON RODRIGUES DE SOUSA
865.329.953-04
PREFEITO

VINICIUS MIRANDA SANTOS
666.532.233-53
CONTADOR CRC010676/O-1

1) Limites mínimos anuais a serem cumpridos no encerramento do exercício.

2) Art. 21, § 2º, Lei 11.494/2007: "Até 5% dos recursos recebidos à conta dos Fundos, inclusive relativos à complementação da União recebidos nos termos do §1º do art. 6º desta Lei, poderão ser utilizados no 1º trimestre do exercício imediatamente subsequente, mediante abertura de crédito adicional."

3) Caput do artigo 212 da CF/1988

4) Os valores referentes à parcela dos Restos a Pagar inscritos sem disponibilidade financeira vinculada à educação deverão ser informados somente no RREO do último bimestre do exercício.

5) Limites mínimos anuais a serem cumpridos no encerramento do exercício, no âmbito de atuação prioritária, conforme LDB, art. 11, V.

6) Nos cinco primeiros bimestres do exercício o acompanhamento poderá ser feito com base na despesa empenhada ou na despesa

7) Essa coluna poderá ser apresentada somente no último bimestre

PREFEITURA MUNICIPAL DE FLORESTA DO PIAUI
RELATÓRIO RESUMIDO DA EXECUÇÃO ORÇAMENTÁRIA
DEMONSTRATIVO DAS PARCERIAS PUBLICO-PRIVADAS
ORÇAMENTO FISCAL E DA SEGURIDADE SOCIAL

PERÍODO: Janeiro a Dezembro 2018/BIMESTRE Novembro - Dezembro

Page 1 of 1

RREO – Anexo 13 (Lei nº 11.079, de 30.12.2004, arts. 22, 25 e 28)

R\$ 1

ESPECIFICAÇÃO	SALDO TOTAL EM 31 DE DEZEMBRO DO EXERCÍCIO ANTERIOR (a)	REGISTROS EFETUADOS EM 2018		SALDO TOTAL (b)
		NO BIMESTRE (d)	ATE O BIMESTRE (c)	
TOTAL DE ATIVOS	0,00	0,00	0,00	0,00
Ativos Constituídos pela SPE	0,00	0,00	0,00	0,00
TOTAL DE PASSIVOS	0,00	0,00	0,00	0,00
Obrigações Decorrentes de Ativos Constituídos pela SPE	0,00	0,00	0,00	0,00
Provisões de PPP	0,00	0,00	0,00	0,00
Outros Passivos	0,00	0,00	0,00	0,00
ATOS POTENCIAIS PASSIVOS	0,00	0,00	0,00	0,00
Obrigações Contratuais	0,00	0,00	0,00	0,00
Riscos Não Provisionados	0,00	0,00	0,00	0,00
Garantias Concedidas	0,00	0,00	0,00	0,00
Outros Passivos Contingentes	0,00	0,00	0,00	0,00

ESPECIFICAÇÃO	2017	2018	2019	2020	2021	2022	2023	2024	2025	2026	2027
Do Ente Federado	0,00	0,00	0,00	0,00	0,00	0,00	0,00	0,00	0,00	0,00	0,00
Das Estatais Não-Dependentes	0,00	0,00	0,00	0,00	0,00	0,00	0,00	0,00	0,00	0,00	0,00
TOTAL DAS DESPESAS	0,00	0,00	0,00	0,00	0,00	0,00	0,00	0,00	0,00	0,00	0,00
PPP A CONTRATAR	0,00	0,00	0,00	0,00	0,00	0,00	0,00	0,00	0,00	0,00	0,00
RECEITA CORRENTE LÍQUIDA (RCL)	0,00	0,00	0,00	0,00	0,00	0,00	0,00	0,00	0,00	0,00	0,00
TOTAL DAS DESPESAS CONSIDERADAS PARA O LIMITE	0,00	0,00	0,00	0,00	0,00	0,00	0,00	0,00	0,00	0,00	0,00
TOTAL DAS DESPESAS / RCL (%)	0,00	0,00	0,00	0,00	0,00	0,00	0,00	0,00	0,00	0,00	0,00

 AMILTON RODRIGUES DE SOUSA
 865.329.953-04
 PREFEITO

 VINICIUS MIRANDA SANTOS
 666.532.233-53
 CONTADOR CRC010676/O-1

PREFEITURA MUNICIPAL DE FLORESTA DO PIAUI
RELATÓRIO RESUMIDO DA EXECUÇÃO ORÇAMENTÁRIA
DEMONSTRATIVO DAS PARCERIAS PUBLICO-PRIVADAS
ORÇAMENTO FISCAL E DA SEGURIDADE SOCIAL

PERÍODO: Janeiro a Dezembro 2017/BIMESTRE Novembro - Dezembro

Page 1 of 1

RREO – Anexo 13 (Lei nº 11.079, de 30.12.2004, arts. 22, 25 e 28)

R\$ 1


ESPECIFICAÇÃO	SALDO TOTAL EM 31 DE DEZEMBRO DO EXERCÍCIO ANTERIOR (a)	REGISTROS EFETUADOS EM 2017		SALDO TOTAL (b)
		NO BIMESTRE (d)	ATE O BIMESTRE (c)	
TOTAL DE ATIVOS	0,00	0,00	0,00	0,00
Direitos Futuros	0,00	0,00	0,00	0,00
Ativos Contabilizados na SPE	0,00	0,00	0,00	0,00
Contrapartida para Provisões de PPP	0,00	0,00	0,00	0,00
TOTAL DE PASSIVO (I)	0,00	0,00	0,00	0,00
Obrigações Não Relacionadas a Serviços	0,00	0,00	0,00	0,00
Contrapartida para Ativos da SPE	0,00	0,00	0,00	0,00
Previsões da PPP	0,00	0,00	0,00	0,00
GARANTIAS DE PPP (II)	0,00	0,00	0,00	0,00
SALDO LÍQUIDO DE PASSIVOS DE PPP (III)=(I-II)	0,00	0,00	0,00	0,00
PASSIVOS CONTINGENTES	0,00	0,00	0,00	0,00
Contraprestação Futuras	0,00	0,00	0,00	0,00
Riscos Não Provisionados	0,00	0,00	0,00	0,00
Outros Passivos Contingentes	0,00	0,00	0,00	0,00
ATIVOS CONTINGENTES	0,00	0,00	0,00	0,00
Serviços Futuros	0,00	0,00	0,00	0,00
Outros Ativos Contingentes	0,00	0,00	0,00	0,00

ESPECIFICAÇÃO	2016	2017	2018	2019	2020	2021	2022	2023	2024	2025	2026
Do Ente Federado	0,00	0,00	0,00	0,00	0,00	0,00	0,00	0,00	0,00	0,00	0,00
Das Estatais Não-Dependentes	0,00	0,00	0,00	0,00	0,00	0,00	0,00	0,00	0,00	0,00	0,00
TOTAL DAS DESPESAS	0,00	0,00	0,00	0,00	0,00	0,00	0,00	0,00	0,00	0,00	0,00
RECEITA CORRENTE LÍQUIDA (RCL)	0,00	0,00	0,00	0,00	0,00	0,00	0,00	0,00	0,00	0,00	0,00
TOTAL DAS DESPESAS / RCL (%)	0,00	0,00	0,00	0,00	0,00	0,00	0,00	0,00	0,00	0,00	0,00



AMILTON RODRIGUES DE SOUSA
865.329.953-04
PREFEITO

MARCELO DE ARAUJO MOURA FE JUNIOR
957.612.503-06
CONTADOR


 Marcelo de Araujo M. Fé Jr
 Contador CRC-PI 7781
 CPF: 957.612.503-06

PREFEITURA MUNICIPAL DE FLORESTA DO PIAUI
RELATÓRIO RESUMIDO DA EXECUÇÃO ORÇAMENTÁRIA
 DEMONSTRATIVO DA PROJEÇÃO ATUARIAL DO REGIME PRÓPRIO DE PREVIDÊNCIA DOS SERVIDORES
 ORÇAMENTOS FISCAIS E DA SEGURIDADE SOCIAL
 PERÍODO: 2017 a 2092

RREO – ANEXO 10 (LRF, art. 53, § 1º, inciso II)

R\$ Milhares

EXERCÍCIO	RECEITA PREVIDENCIÁRIA	DESPESA PREVIDENCIÁRIA	RESULTADO PREVIDENCIÁRIO	SALDO FINANCEIRO DO EXERCÍCIO
	(a)	(b)	(c) = (a-b)	(d) = ("d" exercício anterior) + (c)
2017	R\$ 0,00	R\$ 0,00	R\$ 0,00	R\$ 0,00
2018	R\$ 0,00	R\$ 0,00	R\$ 0,00	R\$ 0,00
2019	R\$ 0,00	R\$ 0,00	R\$ 0,00	R\$ 0,00
2020	R\$ 0,00	R\$ 0,00	R\$ 0,00	R\$ 0,00
2021	R\$ 0,00	R\$ 0,00	R\$ 0,00	R\$ 0,00
2022	R\$ 0,00	R\$ 0,00	R\$ 0,00	R\$ 0,00
2023	R\$ 0,00	R\$ 0,00	R\$ 0,00	R\$ 0,00
2024	R\$ 0,00	R\$ 0,00	R\$ 0,00	R\$ 0,00
2025	R\$ 0,00	R\$ 0,00	R\$ 0,00	R\$ 0,00
2026	R\$ 0,00	R\$ 0,00	R\$ 0,00	R\$ 0,00
2027	R\$ 0,00	R\$ 0,00	R\$ 0,00	R\$ 0,00
2028	R\$ 0,00	R\$ 0,00	R\$ 0,00	R\$ 0,00
2029	R\$ 0,00	R\$ 0,00	R\$ 0,00	R\$ 0,00
2030	R\$ 0,00	R\$ 0,00	R\$ 0,00	R\$ 0,00
2031	R\$ 0,00	R\$ 0,00	R\$ 0,00	R\$ 0,00
2032	R\$ 0,00	R\$ 0,00	R\$ 0,00	R\$ 0,00
2033	R\$ 0,00	R\$ 0,00	R\$ 0,00	R\$ 0,00
2034	R\$ 0,00	R\$ 0,00	R\$ 0,00	R\$ 0,00
2035	R\$ 0,00	R\$ 0,00	R\$ 0,00	R\$ 0,00
2036	R\$ 0,00	R\$ 0,00	R\$ 0,00	R\$ 0,00
2037	R\$ 0,00	R\$ 0,00	R\$ 0,00	R\$ 0,00
2038	R\$ 0,00	R\$ 0,00	R\$ 0,00	R\$ 0,00
2039	R\$ 0,00	R\$ 0,00	R\$ 0,00	R\$ 0,00
2040	R\$ 0,00	R\$ 0,00	R\$ 0,00	R\$ 0,00
2041	R\$ 0,00	R\$ 0,00	R\$ 0,00	R\$ 0,00
2042	R\$ 0,00	R\$ 0,00	R\$ 0,00	R\$ 0,00
2043	R\$ 0,00	R\$ 0,00	R\$ 0,00	R\$ 0,00
2044	R\$ 0,00	R\$ 0,00	R\$ 0,00	R\$ 0,00
2045	R\$ 0,00	R\$ 0,00	R\$ 0,00	R\$ 0,00
2046	R\$ 0,00	R\$ 0,00	R\$ 0,00	R\$ 0,00
2047	R\$ 0,00	R\$ 0,00	R\$ 0,00	R\$ 0,00
2048	R\$ 0,00	R\$ 0,00	R\$ 0,00	R\$ 0,00
2049	R\$ 0,00	R\$ 0,00	R\$ 0,00	R\$ 0,00
2050	R\$ 0,00	R\$ 0,00	R\$ 0,00	R\$ 0,00
2051	R\$ 0,00	R\$ 0,00	R\$ 0,00	R\$ 0,00
2052	R\$ 0,00	R\$ 0,00	R\$ 0,00	R\$ 0,00
2053	R\$ 0,00	R\$ 0,00	R\$ 0,00	R\$ 0,00
2054	R\$ 0,00	R\$ 0,00	R\$ 0,00	R\$ 0,00
2055	R\$ 0,00	R\$ 0,00	R\$ 0,00	R\$ 0,00
2056	R\$ 0,00	R\$ 0,00	R\$ 0,00	R\$ 0,00
2057	R\$ 0,00	R\$ 0,00	R\$ 0,00	R\$ 0,00
2058	R\$ 0,00	R\$ 0,00	R\$ 0,00	R\$ 0,00
2059	R\$ 0,00	R\$ 0,00	R\$ 0,00	R\$ 0,00
2060	R\$ 0,00	R\$ 0,00	R\$ 0,00	R\$ 0,00
2061	R\$ 0,00	R\$ 0,00	R\$ 0,00	R\$ 0,00
2062	R\$ 0,00	R\$ 0,00	R\$ 0,00	R\$ 0,00
2063	R\$ 0,00	R\$ 0,00	R\$ 0,00	R\$ 0,00
2064	R\$ 0,00	R\$ 0,00	R\$ 0,00	R\$ 0,00
2065	R\$ 0,00	R\$ 0,00	R\$ 0,00	R\$ 0,00
2066	R\$ 0,00	R\$ 0,00	R\$ 0,00	R\$ 0,00
2067	R\$ 0,00	R\$ 0,00	R\$ 0,00	R\$ 0,00
2068	R\$ 0,00	R\$ 0,00	R\$ 0,00	R\$ 0,00
2069	R\$ 0,00	R\$ 0,00	R\$ 0,00	R\$ 0,00
2070	R\$ 0,00	R\$ 0,00	R\$ 0,00	R\$ 0,00
2071	R\$ 0,00	R\$ 0,00	R\$ 0,00	R\$ 0,00
2072	R\$ 0,00	R\$ 0,00	R\$ 0,00	R\$ 0,00

PREFEITURA MUNICIPAL DE FLORESTA DO PIAUI
RELATÓRIO RESUMIDO DA EXECUÇÃO ORÇAMENTÁRIA
 DEMONSTRATIVO DA PROJEÇÃO ATUARIAL DO REGIME PRÓPRIO DE PREVIDÊNCIA DOS SERVIDORES
 ORÇAMENTOS FISCAIS E DA SEGURIDADE SOCIAL
 PERÍODO: 2017 a 2092

RREO – ANEXO 10 (LRF, art. 53, § 1º, inciso II)

R\$ Milhares

EXERCÍCIO	RECEITA PREVIDENCIÁRIA	DESPESA PREVIDENCIÁRIA	RESULTADO PREVIDENCIÁRIO	SALDO FINANCEIRO DO EXERCÍCIO
	(a)	(b)	(c) = (a-b)	(d) = ("d" exercício anterior) + (c)
2073	R\$ 0,00	R\$ 0,00	R\$ 0,00	R\$ 0,00
2074	R\$ 0,00	R\$ 0,00	R\$ 0,00	R\$ 0,00
2075	R\$ 0,00	R\$ 0,00	R\$ 0,00	R\$ 0,00
2076	R\$ 0,00	R\$ 0,00	R\$ 0,00	R\$ 0,00
2077	R\$ 0,00	R\$ 0,00	R\$ 0,00	R\$ 0,00
2078	R\$ 0,00	R\$ 0,00	R\$ 0,00	R\$ 0,00
2079	R\$ 0,00	R\$ 0,00	R\$ 0,00	R\$ 0,00
2080	R\$ 0,00	R\$ 0,00	R\$ 0,00	R\$ 0,00
2081	R\$ 0,00	R\$ 0,00	R\$ 0,00	R\$ 0,00
2082	R\$ 0,00	R\$ 0,00	R\$ 0,00	R\$ 0,00
2083	R\$ 0,00	R\$ 0,00	R\$ 0,00	R\$ 0,00
2084	R\$ 0,00	R\$ 0,00	R\$ 0,00	R\$ 0,00
2085	R\$ 0,00	R\$ 0,00	R\$ 0,00	R\$ 0,00
2086	R\$ 0,00	R\$ 0,00	R\$ 0,00	R\$ 0,00
2087	R\$ 0,00	R\$ 0,00	R\$ 0,00	R\$ 0,00
2088	R\$ 0,00	R\$ 0,00	R\$ 0,00	R\$ 0,00
2089	R\$ 0,00	R\$ 0,00	R\$ 0,00	R\$ 0,00
2090	R\$ 0,00	R\$ 0,00	R\$ 0,00	R\$ 0,00
2091	R\$ 0,00	R\$ 0,00	R\$ 0,00	R\$ 0,00

Notas:

1. Projeção atuarial elaborada em 28/02/2019 e oficialmente enviada para o Ministério da Previdência Social - MPS.
2. Este demonstrativo utiliza as seguintes hipóteses:

AMILTON RODRIGUES DE SOUSA
 865.329.953-04
 PREFEITO

VINICIUS MIRANDA SANTOS
 666.532.233-53
 CONTADOR CRC010676/O-1

PREFEITURA MUNICIPAL DE FLORESTA DO PIAUI
RELATÓRIO RESUMIDO DA EXECUÇÃO ORÇAMENTÁRIA
 DEMONSTRATIVO DA PROJEÇÃO ATUARIAL DO REGIME PRÓPRIO DE PREVIDÊNCIA DOS SERVIDORES
 ORÇAMENTOS FISCAIS E DA SEGURIDADE SOCIAL
 PERÍODO: 2016 a 2091

RREO – ANEXO 10 (LRF, art. 53, § 1º, inciso II)

R\$ Milhares

EXERCÍCIO	RECEITA PREVIDENCIÁRIA	DESPESA PREVIDENCIÁRIA	RESULTADO PREVIDENCIÁRIO	SALDO FINANCEIRO DO EXERCÍCIO
	(a)	(b)	(c) = (a-b)	(d) = ("d" exercício anterior) + (c)
2016	R\$ 0,00	R\$ 0,00	R\$ 0,00	R\$ 0,00
2017	R\$ 0,00	R\$ 0,00	R\$ 0,00	R\$ 0,00
2018	R\$ 0,00	R\$ 0,00	R\$ 0,00	R\$ 0,00
2019	R\$ 0,00	R\$ 0,00	R\$ 0,00	R\$ 0,00
2020	R\$ 0,00	R\$ 0,00	R\$ 0,00	R\$ 0,00
2021	R\$ 0,00	R\$ 0,00	R\$ 0,00	R\$ 0,00
2022	R\$ 0,00	R\$ 0,00	R\$ 0,00	R\$ 0,00
2023	R\$ 0,00	R\$ 0,00	R\$ 0,00	R\$ 0,00
2024	R\$ 0,00	R\$ 0,00	R\$ 0,00	R\$ 0,00
2025	R\$ 0,00	R\$ 0,00	R\$ 0,00	R\$ 0,00
2026	R\$ 0,00	R\$ 0,00	R\$ 0,00	R\$ 0,00
2027	R\$ 0,00	R\$ 0,00	R\$ 0,00	R\$ 0,00
2028	R\$ 0,00	R\$ 0,00	R\$ 0,00	R\$ 0,00
2029	R\$ 0,00	R\$ 0,00	R\$ 0,00	R\$ 0,00
2030	R\$ 0,00	R\$ 0,00	R\$ 0,00	R\$ 0,00
2031	R\$ 0,00	R\$ 0,00	R\$ 0,00	R\$ 0,00
2032	R\$ 0,00	R\$ 0,00	R\$ 0,00	R\$ 0,00
2033	R\$ 0,00	R\$ 0,00	R\$ 0,00	R\$ 0,00
2034	R\$ 0,00	R\$ 0,00	R\$ 0,00	R\$ 0,00
2035	R\$ 0,00	R\$ 0,00	R\$ 0,00	R\$ 0,00
2036	R\$ 0,00	R\$ 0,00	R\$ 0,00	R\$ 0,00
2037	R\$ 0,00	R\$ 0,00	R\$ 0,00	R\$ 0,00
2038	R\$ 0,00	R\$ 0,00	R\$ 0,00	R\$ 0,00
2039	R\$ 0,00	R\$ 0,00	R\$ 0,00	R\$ 0,00
2040	R\$ 0,00	R\$ 0,00	R\$ 0,00	R\$ 0,00
2041	R\$ 0,00	R\$ 0,00	R\$ 0,00	R\$ 0,00
2042	R\$ 0,00	R\$ 0,00	R\$ 0,00	R\$ 0,00
2043	R\$ 0,00	R\$ 0,00	R\$ 0,00	R\$ 0,00
2044	R\$ 0,00	R\$ 0,00	R\$ 0,00	R\$ 0,00
2045	R\$ 0,00	R\$ 0,00	R\$ 0,00	R\$ 0,00
2046	R\$ 0,00	R\$ 0,00	R\$ 0,00	R\$ 0,00
2047	R\$ 0,00	R\$ 0,00	R\$ 0,00	R\$ 0,00
2048	R\$ 0,00	R\$ 0,00	R\$ 0,00	R\$ 0,00
2049	R\$ 0,00	R\$ 0,00	R\$ 0,00	R\$ 0,00
2050	R\$ 0,00	R\$ 0,00	R\$ 0,00	R\$ 0,00
2051	R\$ 0,00	R\$ 0,00	R\$ 0,00	R\$ 0,00
2052	R\$ 0,00	R\$ 0,00	R\$ 0,00	R\$ 0,00
2053	R\$ 0,00	R\$ 0,00	R\$ 0,00	R\$ 0,00
2054	R\$ 0,00	R\$ 0,00	R\$ 0,00	R\$ 0,00
2055	R\$ 0,00	R\$ 0,00	R\$ 0,00	R\$ 0,00
2056	R\$ 0,00	R\$ 0,00	R\$ 0,00	R\$ 0,00
2057	R\$ 0,00	R\$ 0,00	R\$ 0,00	R\$ 0,00
2058	R\$ 0,00	R\$ 0,00	R\$ 0,00	R\$ 0,00
2059	R\$ 0,00	R\$ 0,00	R\$ 0,00	R\$ 0,00
2060	R\$ 0,00	R\$ 0,00	R\$ 0,00	R\$ 0,00
2061	R\$ 0,00	R\$ 0,00	R\$ 0,00	R\$ 0,00
2062	R\$ 0,00	R\$ 0,00	R\$ 0,00	R\$ 0,00
2063	R\$ 0,00	R\$ 0,00	R\$ 0,00	R\$ 0,00
2064	R\$ 0,00	R\$ 0,00	R\$ 0,00	R\$ 0,00
2065	R\$ 0,00	R\$ 0,00	R\$ 0,00	R\$ 0,00
2066	R\$ 0,00	R\$ 0,00	R\$ 0,00	R\$ 0,00
2067	R\$ 0,00	R\$ 0,00	R\$ 0,00	R\$ 0,00

PREFEITURA MUNICIPAL DE FLORESTA DO PIAUI
RELATÓRIO RESUMIDO DA EXECUÇÃO ORÇAMENTÁRIA
 DEMONSTRATIVO DA PROJEÇÃO ATUARIAL DO REGIME PRÓPRIO DE PREVIDÊNCIA DOS SERVIDORES
 ORÇAMENTOS FISCAIS E DA SEGURIDADE SOCIAL
 PERÍODO: 2016 a 2091

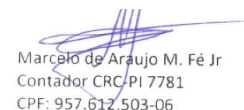
RREO – ANEXO 10 (LRF, art. 53, § 1º, inciso II)

R\$ Milhares

EXERCÍCIO	RECEITA PREVIDENCIÁRIA	DESPESA PREVIDENCIÁRIA	RESULTADO PREVIDENCIÁRIO	SALDO FINANCEIRO DO EXERCÍCIO
	(a)	(b)	(c) = (a-b)	(d) = ("d" exercício anterior) + (c)
2068	R\$ 0,00	R\$ 0,00	R\$ 0,00	R\$ 0,00
2069	R\$ 0,00	R\$ 0,00	R\$ 0,00	R\$ 0,00
2070	R\$ 0,00	R\$ 0,00	R\$ 0,00	R\$ 0,00
2071	R\$ 0,00	R\$ 0,00	R\$ 0,00	R\$ 0,00
2072	R\$ 0,00	R\$ 0,00	R\$ 0,00	R\$ 0,00
2073	R\$ 0,00	R\$ 0,00	R\$ 0,00	R\$ 0,00
2074	R\$ 0,00	R\$ 0,00	R\$ 0,00	R\$ 0,00
2075	R\$ 0,00	R\$ 0,00	R\$ 0,00	R\$ 0,00
2076	R\$ 0,00	R\$ 0,00	R\$ 0,00	R\$ 0,00
2077	R\$ 0,00	R\$ 0,00	R\$ 0,00	R\$ 0,00
2078	R\$ 0,00	R\$ 0,00	R\$ 0,00	R\$ 0,00
2079	R\$ 0,00	R\$ 0,00	R\$ 0,00	R\$ 0,00
2080	R\$ 0,00	R\$ 0,00	R\$ 0,00	R\$ 0,00
2081	R\$ 0,00	R\$ 0,00	R\$ 0,00	R\$ 0,00
2082	R\$ 0,00	R\$ 0,00	R\$ 0,00	R\$ 0,00
2083	R\$ 0,00	R\$ 0,00	R\$ 0,00	R\$ 0,00
2084	R\$ 0,00	R\$ 0,00	R\$ 0,00	R\$ 0,00
2085	R\$ 0,00	R\$ 0,00	R\$ 0,00	R\$ 0,00
2086	R\$ 0,00	R\$ 0,00	R\$ 0,00	R\$ 0,00
2087	R\$ 0,00	R\$ 0,00	R\$ 0,00	R\$ 0,00
2088	R\$ 0,00	R\$ 0,00	R\$ 0,00	R\$ 0,00
2089	R\$ 0,00	R\$ 0,00	R\$ 0,00	R\$ 0,00
2090	R\$ 0,00	R\$ 0,00	R\$ 0,00	R\$ 0,00



AMILTON RODRIGUES DE SOUSA
 865.329.953-04
 PREFEITO



MARCELO DE ARAUJO MOURA FE JUNIOR
 957.612.503-06
 CONTADOR

Notas:

1. Projeção atuarial elaborada em 27/02/2018 e oficialmente enviada para o Ministério da Previdência Social - MPS.
2. Este demonstrativo utiliza as seguintes hipóteses:

PREFEITURA MUNICIPAL DE FLORESTA DO PIAUI
RELATÓRIO RESUMIDO DA EXECUÇÃO ORÇAMENTÁRIA
DEMONSTRATIVO DA RECEITA CORRENTE LÍQUIDA
ORÇAMENTO FISCAL E DA SEGURIDADE SOCIAL
JAN/2018 A DEZ/2018

RREO – ANEXO 3 (LRF, Art. 53, inciso I)

R\$ Milhares

ESPECIFICAÇÃO	EVOLUÇÃO DA RECEITA REALIZADA NOS ÚLTIMOS 12 MESES												TOTAL (ÚLTIMOS 12 MESES)	PREVISÃO ATUALIZADA
	JAN/2018	FEV/2018	MAR/2018	ABR/2018	MAI/2018	JUN/2018	JUL/2018	AGO/2018	SET/2018	OUT/2018	NOV/2018	DEZ/2018		
RECEITAS CORRENTES (I)	778.371,73	1.071.901,43	761.910,34	989.928,46	952.116,19	1.981.921,35	1.041.247,10	792.164,51	635.974,89	811.350,84	860.418,20	1.644.536,00	12.321.841,04	16.180.935,51
Impostos, Taxas e Contribuições de Melhoria	6.012,75	4.705,07	5.817,72	6.299,83	7.469,76	7.961,39	8.693,44	4.987,06	4.347,66	4.430,23	8.798,61	97.403,59	166.927,11	463.066,96
IPTU	0,00	0,00	0,00	0,00	0,00	0,00	0,00	0,00	0,00	0,00	0,00	39,76	39,76	2.040,00
ISS	977,04	1.860,85	1.201,05	1.194,32	2.417,67	2.740,93	4.193,76	1.629,65	961,81	1.141,62	5.203,11	14.868,06	38.389,87	137.700,00
ITBI	0,00	0,00	0,00	0,00	0,00	0,00	0,00	0,00	0,00	0,00	23,00	0,00	23,00	2.550,00
IRRF	5.035,71	2.844,22	4.616,67	5.105,51	5.052,09	5.220,46	4.499,68	3.357,41	3.385,85	3.288,61	3.572,50	82.495,77	128.474,48	260.797,90
Outros Impostos, Taxas e Contribuições de Melhorias	0,00	0,00	0,00	0,00	0,00	0,00	0,00	0,00	0,00	0,00	0,00	0,00	0,00	59.979,06
Contribuições	0,00	0,00	0,00	0,00	0,00	0,00	0,00	0,00	0,00	0,00	0,00	0,00	0,00	23.000,00
Receita Patrimonial	1.820,47	1.159,22	1.307,60	1.490,79	1.018,03	1.631,73	2.820,78	2.375,92	1.383,48	1.250,81	755,86	1.346,22	18.360,91	98.360,26
Rendimentos de Aplicação Financeira	1.820,47	1.159,22	1.307,60	1.490,79	1.018,03	1.631,73	2.820,78	2.375,92	1.383,48	1.250,81	755,86	1.346,22	18.360,91	98.360,26
Outras Rceitas Patrimoniais	0,00	0,00	0,00	0,00	0,00	0,00	0,00	0,00	0,00	0,00	0,00	0,00	0,00	0,00
Receita Agropecuária	0,00	0,00	0,00	0,00	0,00	0,00	0,00	0,00	0,00	0,00	0,00	0,00	0,00	0,00
Receita Industrial	0,00	0,00	0,00	0,00	0,00	0,00	0,00	0,00	0,00	0,00	0,00	0,00	0,00	0,00
Receita de Serviço	0,00	0,00	0,00	0,00	0,00	0,00	0,00	0,00	0,00	0,00	0,00	0,00	0,00	0,00
Transferências Correntes	769.118,22	1.064.069,75	753.333,83	979.711,58	942.167,98	1.972.303,23	1.026.824,67	781.388,54	628.823,46	804.219,39	848.905,34	1.544.365,90	12.115.231,89	14.832.218,29
Cota-Parte do FPM	576.079,08	753.115,52	507.141,17	531.721,00	652.550,85	611.082,83	703.941,18	523.587,19	394.889,86	448.592,32	563.485,32	986.103,12	7.252.289,44	7.810.650,00
Cota-Parte do ICMS	20.430,24	18.298,63	17.486,23	19.191,15	18.567,12	19.353,69	21.265,03	17.786,54	17.475,04	16.901,92	25.616,44	26.802,19	239.174,22	202.982,16
Cota-Parte do IPVA	1.548,73	4.085,12	64,52	881,71	220,60	9.801,80	5.262,02	3.279,21	1.754,01	4.061,74	1.097,02	41,37	32.097,85	20.400,00
Cota-Parte do ITR	0,00	0,00	0,00	0,00	0,00	6,26	0,00	5,00	306,32	175,37	1,14	0,00	494,09	545,70
Transferências da LC 87/1996	27,45	27,45	27,45	27,45	27,45	27,45	27,45	27,45	27,45	27,45	27,45	27,45	329,40	478,95
Transferências da LC 61/1989	6,29	6,41	5,34	5,72	5,82	6,39	5,38	5,82	5,82	5,90	5,67	6,83	71,39	102,00
Transferências do FUNDEB	120.609,72	236.487,39	124.653,38	95.589,97	191.675,90	139.246,13	115.322,75	127.347,06	114.230,47	130.974,10	145.773,08	150.104,56	1.692.014,51	3.375.499,04
Outras Transferências Correntes	50.416,71	52.049,23	103.955,74	332.294,58	79.120,24	1.192.778,68	181.000,86	109.350,27	100.134,49	203.480,59	112.899,22	381.280,38	2.898.760,99	3.421.560,44
Outras Receitas Correntes	1.420,29	1.967,39	1.451,19	2.426,26	1.460,42	25,00	2.908,21	3.412,99	1.420,29	1.450,41	1.958,39	1.420,29	21.321,13	764.290,00
DEDUÇÕES (II)	119.307,30	154.288,28	104.930,93	110.187,87	134.229,05	126.094,00	87.264,86	108.281,20	82.539,69	93.139,36	117.825,81	143.362,72	1.381.451,07	1.376.686,10
Contrib. do Servidor para o Plano de Previdência	0,00	0,00	0,00	0,00	0,00	0,00	0,00	0,00	0,00	0,00	0,00	0,00	0,00	0,00
Compens. Financ. entre Regimes Previd.	0,00	0,00	0,00	0,00	0,00	0,00	0,00	0,00	0,00	0,00	0,00	0,00	0,00	0,00
Dedução da Receita para Formação do FUNDEB	119.307,30	154.288,28	104.930,93	110.187,87	134.229,05	126.094,00	87.264,86	108.281,20	82.539,69	93.139,36	117.825,81	143.362,72	1.381.451,07	1.376.686,10
RECEITA CORRENTE LÍQUIDA (I)-(II)	659.064,43	917.613,15	656.979,41	879.740,59	817.887,14	1.855.827,35	953.982,24	683.883,31	553.435,20	718.211,48	742.592,39	1.501.173,28	10.940.389,97	14.804.249,41

AMILTON RODRIGUES DE SOUSA
865.329.953-04
PREFEITO

VINICIUS MIRANDA SANTOS
666.532.233-53
CONTADOR CRC010676/O-1

PREFEITURA MUNICIPAL DE FLORESTA DO PIAUI
ORÇAMENTOS FISCAIS E DA SEGURIDADE SOCIAL
RELATÓRIO RESUMIDO DA EXECUÇÃO ORÇAMENTÁRIA
DEMONSTRATIVO DA RECEITA DE ALIENAÇÃO DE ATIVOS E APLICAÇÕES DE RECURSOS
2017 - Janeiro - Dezembro

RREO – ANEXO 11(LRF, art. 53, § 1º, inciso III)

R\$ 1

RECEITAS	PREVISÃO ATUALIZADA (a)	RECEITAS REALIZADAS (b)	SALDO A REALIZAR (c) = (a-b)
RECEITAS DE ALIENAÇÃO	50.000,00	0,00	50.000,00
ATIVOS(I)	50.000,00	0,00	50.000,00
Alienação de Bens Móveis	50.000,00	0,00	50.000,00
Alienação de Bens Imóveis	0,00	0,00	0,00


DESPESAS	DOTAÇÃO ATUALIZADA (d)	DESPESAS EMPENHADAS (e)	DESPESAS LIQUIDADAS	DESPESAS PAGAS (f)	INSCRITAS EM RESTOS A PAGAR NÃO PROCESSADOS	PAGAMENTOS DE RESTOS A PAGAR (g)	SALDO A PAGAR (h)=(d-e)
APLICAÇÃO DOS RECURSOS DA ALIENAÇÃO DE ATIVOS	0,00	0,00	0,00	0,00	0,00	0,00	0,00
ATIVOS(II)	0,00	0,00	0,00	0,00	0,00	0,00	0,00
Investimentos	0,00	0,00	0,00	0,00	0,00	0,00	0,00
Inversões Financeiras	0,00	0,00	0,00	0,00	0,00	0,00	0,00
Amortização da Dívida	0,00	0,00	0,00	0,00	0,00	0,00	0,00
Despesas Correntes dos Regimes de Previdência	0,00	0,00	0,00	0,00	0,00	0,00	0,00
Regime Geral da Previdência Social	0,00	0,00	0,00	0,00	0,00	0,00	0,00
Regime Próprio dos Servidores Públicos	0,00	0,00	0,00	0,00	0,00	0,00	0,00

SALDO FINANCEIRO A APLICAR	2016 (i)	2017 (j)=(Ib-(II f+II g))	SALDO ATUAL (k)=(III i+III j)
VALOR(III)	406.807,60	0,00	406.807,60


 AMILTON RODRIGUES DE SOUSA
 865.329.953-04

PREFEITO

MARCELO DE ARAUJO MOURA FE JUNIOR
 957.612.503-06
 CONTADOR


 Marcelo de Araujo M. Fé Jr
 Contador CRC-PI 7781
 CPF: 957.612.503-06

Nota: Durante o exercício, somente as despesas liquidadas são consideradas executadas. No encerramento do exercício, as despesas não liquidadas inscritas em restos a pagar não processados são também consideradas executadas. Dessa forma, para maior transparência, as despesas executadas estão segregadas em:

. a) Despesas liquidadas, consideradas aquelas em que houve a entrega do material ou serviço, nos termos do art. 63 da Lei 4.320/64;

. b) Despesas empenhadas mas não liquidadas, inscritas em Restos a Pagar não processados, consideradas liquidadas no encerramento do exercício, por força do art.35, inciso II da Lei 4.320/64.

PREFEITURA MUNICIPAL DE FLORESTA DO PIAUI
RELATÓRIO RESUMIDO DA EXECUÇÃO ORÇAMENTÁRIA
DEMONSTRATIVOS DAS RECEITAS E DESPESAS PREVIDENCIÁRIAS
DO REGIME PRÓPRIO DOS SERVIDORES PÚBLICOS
PERÍODO: Janeiro a Dezembro 2017/BIMESTRE Novembro - Dezembro

1 of 5

RREO – ANEXO 4 (LRF, art. 53, inciso II)

R\$ Milhares

PLANO PREVIDENCIÁRIO				
RECEITAS PREVIDENCIÁRIAS - RPPS	PREVISÃO INICIAL	PREVISÃO ATUALIZADA	RECEITAS REALIZADAS	
			Jan a Dez 2017	Jan a Dez 2016
RECEITAS CORRENTES (I)	0,00	0,00	0,00	0,00
Receita de Contribuição dos Segurados	0,00	0,00	0,00	0,00
Pessoal Civil	0,00	0,00	0,00	0,00
Ativo	0,00	0,00	0,00	0,00
Inativo	0,00	0,00	0,00	0,00
Pensionista	0,00	0,00	0,00	0,00
Pessoal Militar	0,00	0,00	0,00	0,00
Ativo	0,00	0,00	0,00	0,00
Inativo	0,00	0,00	0,00	0,00
Pensionista	0,00	0,00	0,00	0,00
Receita de Contribuição Patronais	0,00	0,00	0,00	0,00
Pessoal Civil	0,00	0,00	0,00	0,00
Ativo	0,00	0,00	0,00	0,00
Inativo	0,00	0,00	0,00	0,00
Pensionista	0,00	0,00	0,00	0,00
Pessoal Militar	0,00	0,00	0,00	0,00
Ativo	0,00	0,00	0,00	0,00
Inativo	0,00	0,00	0,00	0,00
Pensionista	0,00	0,00	0,00	0,00
Em Regime de Parcelamento de Débitos	0,00	0,00	0,00	0,00
Receita Patrimonial	0,00	0,00	0,00	0,00
Receitas Imobiliárias	0,00	0,00	0,00	0,00
Receitas de Valores Mobiliários	0,00	0,00	0,00	0,00
Outras Receitas Patrimoniais	0,00	0,00	0,00	0,00
Receita de Serviços	0,00	0,00	0,00	0,00
Receita de Aporte Periódico de Valores Predefinidos	0,00	0,00	0,00	0,00
Outras Receitas Correntes	0,00	0,00	0,00	0,00
Compensação Previdenciária do RGPS para o RPPS	0,00	0,00	0,00	0,00

FONTE: SCPI - Contabilidade [8.21.16.2330], PREFEITURA MUNICIPAL DE FLORESTA DO PIAUI

Portaria Nº 403 de 2016

PREFEITURA MUNICIPAL DE FLORESTA DO PIAUI
RELATÓRIO RESUMIDO DA EXECUÇÃO ORÇAMENTÁRIA
DEMONSTRATIVOS DAS RECEITAS E DESPESAS PREVIDENCIÁRIAS
DO REGIME PRÓPRIO DOS SERVIDORES PÚBLICOS
PERÍODO: Janeiro a Dezembro 2017/BIMESTRE Novembro - Dezembro

2 of 5

RREO – ANEXO 4 (LRF, art. 53, inciso II)

R\$ Milhares

PLANO PREVIDENCIÁRIO								
RECEITAS PREVIDENCIÁRIAS - RPPS	PREVISÃO INICIAL	PREVISÃO ATUALIZADA	RECEITAS REALIZADAS		Jan a Dez 2017	Jan a Dez 2016		
Demais Receitas Correntes	0,00	0,00			0,00			0,00
RECEITAS DE CAPITAL (II)	0,00	0,00			0,00			0,00
Alienação de Bens, Direitos e Ativos	0,00	0,00			0,00			0,00
Amortização de Empréstimos	0,00	0,00			0,00			0,00
Outras Receitas de Capital	0,00	0,00			0,00			0,00
TOTAL DAS RECEITAS PREVIDENCIÁRIAS RPPS (III) = (I+II)	0,00	0,00			0,00			0,00
DESPESAS PREVIDENCIÁRIAS - RPPS	DOTAÇÃO INICIAL	DOTAÇÃO ATUALIZADA	DESPESAS EMPENHADAS		DESPESAS LIQUIDADAS		INSCRITAS EM RESTOS A PAGAR NÃO PROCESSADOS	
			Jan a Dez/2017	Jan a Dez/2016	Jan a Dez/2017	Jan a Dez/2016	Em 2017	Em 2016
ADMINISTRAÇÃO (IV)	0,00	0,00	0,00	0,00	0,00	0,00	0,00	0,00
PREVIDÊNCIA (V)	0,00	0,00	0,00	0,00	0,00	0,00	0,00	0,00
Benefícios Civil	0,00	0,00	0,00	0,00	0,00	0,00	0,00	0,00
Pessoal Militar	0,00	0,00	0,00	0,00	0,00	0,00	0,00	0,00
Reformas	0,00	0,00	0,00	0,00	0,00	0,00	0,00	0,00
Pensões	0,00	0,00	0,00	0,00	0,00	0,00	0,00	0,00
Outros Benefícios Previdenciários	0,00	0,00	0,00	0,00	0,00	0,00	0,00	0,00
Outras Despesas Previdenciárias	0,00	0,00	0,00	0,00	0,00	0,00	0,00	0,00
Compensação Previdenciária do RPPS para o RGPS	0,00	0,00	0,00	0,00	0,00	0,00	0,00	0,00
Demais Despesas Previdenciárias	0,00	0,00	0,00	0,00	0,00	0,00	0,00	0,00
TOTAL DAS DESPESAS PREVIDENCIÁRIAS - RPPS (VI) = (IV+V)	0,00	0,00	0,00	0,00	0,00	0,00	0,00	0,00
RESULTADO PREVIDENCIÁRIO (VII) = (III - VI)	0,00	0,00	0,00	0,00	0,00	0,00	0,00	0,00
RECURSOS RPPS ARRECADADOS EM EXERCÍCIOS ANTERIORES					PREVISÃO ORÇAMENTÁRIA			
VALOR					0,00			

PREFEITURA MUNICIPAL DE FLORESTA DO PIAUI
RELATÓRIO RESUMIDO DA EXECUÇÃO ORÇAMENTÁRIA
DEMONSTRATIVOS DAS RECEITAS E DESPESAS PREVIDENCIÁRIAS
DO REGIME PRÓPRIO DOS SERVIDORES PÚBLICOS
PERÍODO: Janeiro a Dezembro 2017/BIMESTRE Novembro - Dezembro

3 of 5

RREO – ANEXO 4 (LRF, art. 53, inciso II)

R\$ Milhares

RESERVA ORÇAMENTÁRIA DO RPPS			PREVISÃO ORÇAMENTÁRIA	
VALOR			0,00	
APORTES DE RECURSOS PARA O PLANO PREVIDENCIÁRIO DO RPPS			APORTES REALIZADOS	
Plano Amortização - Contribuição Patronal Suplementar			0,00	
Plano Amortização - Aporte Periódico de Valores Predefinidos			0,00	
Outros Aportes para o RPPS			0,00	
Recursos para Cobertura de Déficit Financeiro			0,00	
BENS E DIREITOS DO RPPS			PERÍODO DE REFERÊNCIA	
			Em 2017	Em 2016
Caixa e Equivalentes de Caixa			0,00	0,00
Investimentos e Aplicações			0,00	0,00
Outros Bens e Direitos			0,00	0,00
PLANO FINANCEIRO				
RECEITAS PREVIDENCIÁRIAS - RPPS	PREVISÃO INICIAL	PREVISÃO ATUALIZADA	RECEITAS REALIZADAS	
			Jan a Dez 2017	Jan a Dez 2016
RECEITAS CORRENTES (VIII)	0,00	0,00	0,00	0,00
Receita de Contribuição dos Segurados	0,00	0,00	0,00	0,00
Pessoal Civil	0,00	0,00	0,00	0,00
Ativo	0,00	0,00	0,00	0,00
Inativo	0,00	0,00	0,00	0,00
Pensionista	0,00	0,00	0,00	0,00
Pessoal Militar	0,00	0,00	0,00	0,00
Ativo	0,00	0,00	0,00	0,00
Inativo	0,00	0,00	0,00	0,00
Pensionista	0,00	0,00	0,00	0,00
Receita de Contribuição Patronais	0,00	0,00	0,00	0,00
Pessoal Civil	0,00	0,00	0,00	0,00

FONTE: SCPI - Contabilidade [8.21.16.2330], PREFEITURA MUNICIPAL DE FLORESTA DO PIAUI

Portaria Nº 403 de 2016

PREFEITURA MUNICIPAL DE FLORESTA DO PIAUI
RELATÓRIO RESUMIDO DA EXECUÇÃO ORÇAMENTÁRIA
DEMONSTRATIVOS DAS RECEITAS E DESPESAS PREVIDENCIÁRIAS
DO REGIME PRÓPRIO DOS SERVIDORES PÚBLICOS

4 of 5 PERÍODO: Janeiro a Dezembro 2017/BIMESTRE Novembro - Dezembro

RREO – ANEXO 4 (LRF, art. 53, inciso II)	R\$ Milhares			
Ativo	0,00	0,00	0,00	0,00
Inativo	0,00	0,00	0,00	0,00
Pensionista	0,00	0,00	0,00	0,00
Pessoal Militar	0,00	0,00	0,00	0,00
Ativo	0,00	0,00	0,00	0,00
Inativo	0,00	0,00	0,00	0,00
Pensionista	0,00	0,00	0,00	0,00
Em Regime de Parcelamento de Débitos	0,00	0,00	0,00	0,00
Receita Patrimonial	0,00	0,00	0,00	0,00
Receitas Imobiliárias	0,00	0,00	0,00	0,00
Receitas de Valores Mobiliários	0,00	0,00	0,00	0,00
Outras Receitas Patrimoniais	0,00	0,00	0,00	0,00
Receita de Serviços	0,00	0,00	0,00	0,00
Outras Receitas Correntes	0,00	0,00	0,00	0,00
Compensação Previdenciária do RGPS para o RPPS	0,00	0,00	0,00	0,00
Demais Receitas Correntes	0,00	0,00	0,00	0,00
RECEITAS DE CAPITAL (IX)	0,00	0,00	0,00	0,00
Alienação de Bens, Direitos e Ativos	0,00	0,00	0,00	0,00
Amortização de Empréstimos	0,00	0,00	0,00	0,00
Outras Receitas de Capital	0,00	0,00	0,00	0,00
TOTAL DAS RECEITAS PREVIDENCIÁRIAS RPPS (X) = (VIII+IX)	0,00	0,00	0,00	0,00

DESPESAS PREVIDENCIÁRIAS - RPPS	DOTAÇÃO INICIAL	DOTAÇÃO ATUALIZADA	DESPESAS EMPENHADAS		DESPESAS LIQUIDADAS		INSCRITAS EM RESTOS A PAGAR NÃO PROCESSADOS	
			Jan a Dez/2017	Jan a Dez/2016	Jan a Dez/2017	Jan a Dez/2016	Em 2017	Em 2016
ADMINISTRAÇÃO (XI)	0,00	0,00	0,00	0,00	0,00	0,00	0,00	0,00
Despesas Correntes	0,00	0,00	0,00	0,00	0,00	0,00	0,00	0,00
Despesas de Capital	0,00	0,00	0,00	0,00	0,00	0,00	0,00	0,00
PREVIDÊNCIA (XII)	0,00	0,00	0,00	0,00	0,00	0,00	0,00	0,00
Benefícios Civil	0,00	0,00	0,00	0,00	0,00	0,00	0,00	0,00
Aposentados	0,00	0,00	0,00	0,00	0,00	0,00	0,00	0,00
Pensões	0,00	0,00	0,00	0,00	0,00	0,00	0,00	0,00
Outros Benefícios Previdenciários	0,00	0,00	0,00	0,00	0,00	0,00	0,00	0,00
Pessoal Militar	0,00	0,00	0,00	0,00	0,00	0,00	0,00	0,00

PREFEITURA MUNICIPAL DE FLORESTA DO PIAUI
RELATÓRIO RESUMIDO DA EXECUÇÃO ORÇAMENTÁRIA
DEMONSTRATIVOS DAS RECEITAS E DESPESAS PREVIDENCIÁRIAS
DO REGIME PRÓPRIO DOS SERVIDORES PÚBLICOS
PERÍODO: Janeiro a Dezembro 2017/BIMESTRE Novembro - Dezembro

5 of 5

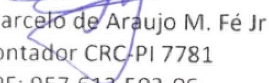
RREO – ANEXO 4 (LRF, art. 53, inciso II)								R\$ Milhares
Reformas	0,00	0,00	0,00	0,00	0,00	0,00	0,00	0,00
Pensões	0,00	0,00	0,00	0,00	0,00	0,00	0,00	0,00
Outros Benefícios Previdenciários	0,00	0,00	0,00	0,00	0,00	0,00	0,00	0,00
Outras Despesas Previdenciárias	0,00	0,00	0,00	0,00	0,00	0,00	0,00	0,00
Compensação Previdenciária do RPPS para o RGPS	0,00	0,00	0,00	0,00	0,00	0,00	0,00	0,00
Demais Despesas Previdenciárias	0,00	0,00	0,00	0,00	0,00	0,00	0,00	0,00
TOTAL DAS DESPESAS PREVIDENCIÁRIAS RPPS XIII) = (XI+XII)	0,00	0,00	0,00	0,00	0,00	0,00	0,00	0,00
RESULTADO PREVIDENCIÁRIO (XIV) = (X - XIII)	0,00	0,00	0,00	0,00	0,00	0,00	0,00	0,00

APORTES DE RECURSOS PARA O PLANO FINANCEIRO DO RPPS					APORTES REALIZADOS			
Recursos para Cobertura de Insuficiência Financeira								
Recursos para Formação de Reserva								



AMILTON RODRIGUES DE SOUSA
865.329.953-04
PREFEITO

MARCELO DE ARAUJO MOURA FE JUNIOR
957.612.503-06
CONTADOR


 Marcelo de Araujo M. Fé Jr
 Contador CRC-PI 7781
 CPF: 957.612.503-06

PREFEITURA MUNICIPAL DE FLORESTA DO PIAUI
RELATÓRIO RESUMIDO DA EXECUÇÃO ORÇAMENTÁRIA
DEMONSTRATIVO DAS RECEITAS OP. CRÉDITO E DESPESA DE CAPITAL
ORÇAMENTOS FISCAIS E DA SEGURIDADE SOCIAL
PERÍODO: Janeiro a Dezembro 2017/BIMESTRE Novembro - Dezembro


RREO – ANEXO 9 (LRF, art.53, § 1º, inciso I)

R\$ 1

RECEITAS	PREVISÃO ATUALIZADA (a)	RECEITAS REALIZADAS Até o Bimestre (b)			SALDO NÃO REALIZADO (c) = (a-b)
RECEITAS DE OPERAÇÃO DE CRÉDITO (I)	0,00	0,00			0,00
DESPESAS	DOTAÇÃO ATUALIZADA (d)	DESPESAS EMPENHADAS (e)	DESPESAS LIQUIDADAS	INSCRITAS EM RESTOS A PAGAR NÃO PROCESSADOS	SALDO NÃO EXECUTADO (f) = (d-e)
DESPESAS DE CAPITAL	787.900,06	718.430,93	713.647,77	4.783,16	69.469,13
(-) Incentivos Fiscais a Contribuinte	0,00	0,00	0,00	0,00	0,00
(-) Incentivos Fiscais a Contribuinte por Instituições Financeiras	0,00	0,00	0,00	0,00	0,00
DESPESAS DE CAPITAL LÍQUIDA (II)	787.900,06	718.430,93	713.647,77	4.783,16	69.469,13
RESULTADO PARA APURAÇÃO DA REGRA DE OURO (III) = (I - II)	-787.900,06 <(a-d)>	-718.430,93 <(b-e)>	-	-	-69.469,13 <(c-f)>



AMILTON RODRIGUES DE SOUSA
865.329.953-04
PREFEITO



MARCELO DE ARAUJO MOURA FE JUNIOR
957.612.503-06
CONTADOR

Notas:

1 < Operações de Crédito descritas na CF, art. 167, inciso III>

2 Durante o exercício, somente as despesas liquidadas são consideradas executadas. No encerramento do exercício, as despesas não liquidadas inscritas em restos a pagar não processados são também consideradas executadas. Dessa forma, para maior transparência, as despesas executadas estão segregadas em:

a) Despesas liquidadas, consideradas aquelas em que houve a entrega do material ou serviço, nos termos do art. 63 da Lei 4.320/64;

b) Despesas empenhadas, mas não liquidadas, inscritas em Restos a Pagar não processados, consideradas liquidadas no encerramento do exercício, por força do art.35, inciso II da Lei 4.320/64.

PREFEITURA MUNICIPAL DE FLORESTA DO PIAUI
ORÇAMENTOS FISCAIS E DA SEGURIDADE SOCIAL
RELATÓRIO RESUMIDO DA EXECUÇÃO ORÇAMENTÁRIA
DEMONSTRATIVO DA RECEITA DE ALIENAÇÃO DE ATIVOS E APLICAÇÕES DE RECURSOS
2018 - Janeiro - Dezembro

RREO – ANEXO 11(LRF, art. 53, § 1º, inciso III)

R\$ 1

RECEITAS	PREVISÃO ATUALIZADA (a)	RECEITAS REALIZADAS (b)	SALDO A REALIZAR (a-b)
RECEITAS DE ALIENAÇÃO	51.000,00	0,00	51.000,00
ATIVOS(I)	51.000,00	0,00	51.000,00
Alienação de Bens Móveis	51.000,00	0,00	51.000,00
Alienação de Bens Imóveis	0,00	0,00	0,00

DESPESAS	DOTAÇÃO ATUALIZADA (d)	DESPESAS EMPENHADAS	DESPESAS LIQUIDADAS	DESPESAS PAGAS (e)	INSCRITAS EM RESTOS A PAGAR NÃO PROCESSADOS	PAGAMENTOS DE RESTOS A PAGAR (f)	SALDO A PAGAR (g)=(d-e)
APLICAÇÃO DOS RECURSOS DA ALIENAÇÃO DE ATIVOS	0,00	0,00	0,00	0,00	0,00	0,00	0,00
ATIVOS(II)	0,00	0,00	0,00	0,00	0,00	0,00	0,00
Investimentos	0,00	0,00	0,00	0,00	0,00	0,00	0,00
Inversões Financeiras	0,00	0,00	0,00	0,00	0,00	0,00	0,00
Amortização da Dívida	0,00	0,00	0,00	0,00	0,00	0,00	0,00
Despesas Correntes dos Regimes de Previdência	0,00	0,00	0,00	0,00	0,00	0,00	0,00
Regime Geral da Previdência Social	0,00	0,00	0,00	0,00	0,00	0,00	0,00
Regime Próprio dos Servidores Públicos	0,00	0,00	0,00	0,00	0,00	0,00	0,00

RECEITAS	2017 (h)	2018 (i)=(Ib-(Ile+IIf))	SALDO ATUAL (j)=(IIIh+IIIi)
VALOR(III)	124.992,25	0,00	124.992,25

Nota: Durante o exercício, somente as despesas liquidadas são consideradas executadas. No encerramento do exercício, as despesas não liquidadas inscritas em restos a pagar não processados são também consideradas executadas. Dessa forma, para maior transparência, as despesas executadas estão segregadas em:

. a) Despesas liquidadas, consideradas aquelas em que houve a entrega do material ou serviço, nos termos do art. 63 da Lei 4.320/64;

. b) Despesas empenhadas mas não liquidadas, inscritas em Restos a Pagar não processados, consideradas liquidadas no encerramento do exercício, por força do art.35, inciso II da Lei 4.320/64.

AMILTON RODRIGUES DE SOUSA
865.329.953-04
PREFEITO

VINICIUS MIRANDA SANTOS
666.532.233-53
CONTADOR CRC010676/O-1

PREFEITURA MUNICIPAL DE FLORESTA DO PIAUI
RELATÓRIO RESUMIDO DA EXECUÇÃO ORÇAMENTÁRIA
DEMONSTRATIVOS DAS RECEITAS E DESPESAS PREVIDENCIÁRIAS
DO REGIME PRÓPRIO DOS SERVIDORES PÚBLICOS
PERÍODO: Janeiro a Dezembro 2018/BIMESTRE Novembro - Dezembro

1 of 4

RREO – ANEXO 4 (LRF, art. 53, inciso II)

R\$ Milhares

PLANO PREVIDENCIÁRIO										
RECEITAS PREVIDENCIÁRIAS - RPPS				PREVISÃO INICIAL	PREVISÃO ATUALIZADA	RECEITAS REALIZADAS				
						Jan a Dez 2018		Jan a Dez 2017		
RECEITAS CORRENTES (I)				0,00	0,00	0,00		0,00		
Receita de Contribuição dos Segurados				0,00	0,00	0,00		0,00		
Pessoal Civil				0,00	0,00	0,00		0,00		
Ativo				0,00	0,00	0,00		0,00		
Inativo				0,00	0,00	0,00		0,00		
Pensionista				0,00	0,00	0,00		0,00		
Pessoal Militar				0,00	0,00	0,00		0,00		
Ativo				0,00	0,00	0,00		0,00		
Inativo				0,00	0,00	0,00		0,00		
Pensionista				0,00	0,00	0,00		0,00		
Receita de Contribuição Patronais				0,00	0,00	0,00		0,00		
Pessoal Civil				0,00	0,00	0,00		0,00		
Ativo				0,00	0,00	0,00		0,00		
Inativo				0,00	0,00	0,00		0,00		
Pensionista				0,00	0,00	0,00		0,00		
Pessoal Militar				0,00	0,00	0,00		0,00		
Ativo				0,00	0,00	0,00		0,00		
Inativo				0,00	0,00	0,00		0,00		
Pensionista				0,00	0,00	0,00		0,00		
Em Regime de Parcelamento de Débitos				0,00	0,00	0,00		0,00		
Receita Patrimonial				0,00	0,00	0,00		0,00		
Receitas Imobiliárias				0,00	0,00	0,00		0,00		
Receitas de Valores Mobiliários				0,00	0,00	0,00		0,00		
Outras Receitas Patrimoniais				0,00	0,00	0,00		0,00		
Receita de Serviços				0,00	0,00	0,00		0,00		
Outras Receitas Correntes				0,00	0,00	0,00		0,00		
Compensação Previdenciária do RGPS para o RPPS				0,00	0,00	0,00		0,00		
Aportes Periódicos para Amortização do Déficit Atuarial do RPPS(II)				0,00	0,00	0,00		0,00		
Demais Receitas Correntes				0,00	0,00	0,00		0,00		
RECEITAS DE CAPITAL (III)				0,00	0,00	0,00		0,00		
Alienação de Bens, Direitos e Ativos				0,00	0,00	0,00		0,00		
Amortização de Empréstimos				0,00	0,00	0,00		0,00		
Outras Receitas de Capital				0,00	0,00	0,00		0,00		
TOTAL DAS RECEITAS PREVIDENCIÁRIAS RPPS (IV) = (I+III-II)				0,00	0,00	0,00		0,00		
DESPESAS PREVIDENCIÁRIAS - RPPS			DOTAÇÃO INICIAL	DOTAÇÃO ATUALIZADA	DESPESAS EMPENHADAS		DESPESAS LIQUIDADAS		INSCRITAS EM RESTOS A PAGAR NÃO PROCESSADOS	
					Jan a Dez/2018	Jan a Dez/2017	Jan a Dez/2018	Jan a Dez/2017	Em 2018	Em 2017

PREFEITURA MUNICIPAL DE FLORESTA DO PIAUI
RELATÓRIO RESUMIDO DA EXECUÇÃO ORÇAMENTÁRIA
DEMONSTRATIVOS DAS RECEITAS E DESPESAS PREVIDENCIÁRIAS
DO REGIME PRÓPRIO DOS SERVIDORES PÚBLICOS

2 of 4 PERÍODO: Janeiro a Dezembro 2018/BIMESTRE Novembro - Dezembro

RREO – ANEXO 4 (LRF, art. 53, inciso II)	R\$ Milhares							
ADMINISTRAÇÃO (V)	0,00	0,00	0,00	0,00	0,00	0,00	0,00	0,00
Despesas Correntes	0,00	0,00	0,00	0,00	0,00	0,00	0,00	0,00
Despesas de Capital	0,00	0,00	0,00	0,00	0,00	0,00	0,00	0,00
PREVIDÊNCIA (VI)	0,00	0,00	0,00	0,00	0,00	0,00	0,00	0,00
Benefícios Civil	0,00	0,00	0,00	0,00	0,00	0,00	0,00	0,00
Aposentados	0,00	0,00	0,00	0,00	0,00	0,00	0,00	0,00
Pensões	0,00	0,00	0,00	0,00	0,00	0,00	0,00	0,00
Outros Benefícios Previdenciários	0,00	0,00	0,00	0,00	0,00	0,00	0,00	0,00
Pessoal Militar	0,00	0,00	0,00	0,00	0,00	0,00	0,00	0,00
Reformas	0,00	0,00	0,00	0,00	0,00	0,00	0,00	0,00
Pensões	0,00	0,00	0,00	0,00	0,00	0,00	0,00	0,00
Outros Benefícios Previdenciários	0,00	0,00	0,00	0,00	0,00	0,00	0,00	0,00
Outras Despesas Previdenciárias	0,00	0,00	0,00	0,00	0,00	0,00	0,00	0,00
Compensação Previdenciária do RPPS para o RGPS	0,00	0,00	0,00	0,00	0,00	0,00	0,00	0,00
Demais Despesas Previdenciárias	0,00	0,00	0,00	0,00	0,00	0,00	0,00	0,00
TOTAL DAS DESPESAS PREVIDENCIÁRIAS - RPPS (VII) = (V+VI)	0,00	0,00	0,00	0,00	0,00	0,00	0,00	0,00
RESULTADO PREVIDENCIÁRIO (VIII) = (IV - VII)	0,00	0,00	0,00	0,00	0,00	0,00	0,00	0,00

RECURSOS RPPS ARRECADADOS EM EXERCÍCIOS ANTERIORES	PREVISÃO ORÇAMENTÁRIA
VALOR	0,00

RESERVA ORÇAMENTÁRIA DO RPPS	PREVISÃO ORÇAMENTÁRIA
VALOR	0,00

APORTES DE RECURSOS PARA O PLANO PREVIDENCIÁRIO DO RPPS	APORTES REALIZADOS
Plano Amortização - Contribuição Patronal Suplementar	0,00
Plano Amortização - Aporte Periódico de Valores Predefinidos	0,00
Outros Aportes para o RPPS	0,00
Recursos para Cobertura de Déficit Financeiro	0,00

BENS E DIREITOS DO RPPS	PERÍODO DE REFERÊNCIA	
	Em 2018	Em 2017
Caixa e Equivalentes de Caixa	0,00	0,00
Investimentos e Aplicações	0,00	0,00
Outros Bens e Direitos	0,00	0,00

PLANO FINANCEIRO				
RECEITAS PREVIDENCIÁRIAS - RPPS	PREVISÃO INICIAL	PREVISÃO ATUALIZADA	RECEITAS REALIZADAS	
			Jan a Dez 2018	Jan a Dez 2017
RECEITAS CORRENTES (IX)	0,00	0,00	0,00	0,00

PREFEITURA MUNICIPAL DE FLORESTA DO PIAUI
RELATÓRIO RESUMIDO DA EXECUÇÃO ORÇAMENTÁRIA
DEMONSTRATIVOS DAS RECEITAS E DESPESAS PREVIDENCIÁRIAS
DO REGIME PRÓPRIO DOS SERVIDORES PÚBLICOS
PERÍODO: Janeiro a Dezembro 2018/BIMESTRE Novembro - Dezembro

3 of 4

RREO – ANEXO 4 (LRF, art. 53, inciso II)	R\$ Milhares			
Receita de Contribuição dos Segurados	0,00	0,00	0,00	0,00
Pessoal Civil	0,00	0,00	0,00	0,00
Ativo	0,00	0,00	0,00	0,00
Inativo	0,00	0,00	0,00	0,00
Pensionista	0,00	0,00	0,00	0,00
Pessoal Militar	0,00	0,00	0,00	0,00
Ativo	0,00	0,00	0,00	0,00
Inativo	0,00	0,00	0,00	0,00
Pensionista	0,00	0,00	0,00	0,00
Receita de Contribuição Patronais	0,00	0,00	0,00	0,00
Pessoal Civil	0,00	0,00	0,00	0,00
Ativo	0,00	0,00	0,00	0,00
Inativo	0,00	0,00	0,00	0,00
Pensionista	0,00	0,00	0,00	0,00
Pessoal Militar	0,00	0,00	0,00	0,00
Ativo	0,00	0,00	0,00	0,00
Inativo	0,00	0,00	0,00	0,00
Pensionista	0,00	0,00	0,00	0,00
Em Regime de Parcelamento de Débitos	0,00	0,00	0,00	0,00
Receita Patrimonial	0,00	0,00	0,00	0,00
Receitas Imobiliárias	0,00	0,00	0,00	0,00
Receitas de Valores Mobiliários	0,00	0,00	0,00	0,00
Outras Receitas Patrimoniais	0,00	0,00	0,00	0,00
Receita de Serviços	0,00	0,00	0,00	0,00
Outras Receitas Correntes	0,00	0,00	0,00	0,00
Compensação Previdenciária do RGPS para o RPPS	0,00	0,00	0,00	0,00
Demais Receitas Correntes	0,00	0,00	0,00	0,00
RECEITAS DE CAPITAL (X)	0,00	0,00	0,00	0,00
Alienação de Bens, Direitos e Ativos	0,00	0,00	0,00	0,00
Amortização de Empréstimos	0,00	0,00	0,00	0,00
Outras Receitas de Capital	0,00	0,00	0,00	0,00
TOTAL DAS RECEITAS PREVIDENCIÁRIAS RPPS (XI) = (IX+X)	0,00	0,00	0,00	0,00

DESPESAS PREVIDENCIÁRIAS - RPPS	DOTAÇÃO INICIAL	DOTAÇÃO ATUALIZADA	DESPESAS EMPENHADAS		DESPESAS LIQUIDADAS		INSCRITAS EM RESTOS A PAGAR NÃO PROCESSADOS	
			Jan a Dez/2018	Jan a Dez/2017	Jan a Dez/2018	Jan a Dez/2017	Em 2018	Em 2017
ADMINISTRAÇÃO (XII)	0,00	0,00	0,00	0,00	0,00	0,00	0,00	0,00
Despesas Correntes	0,00	0,00	0,00	0,00	0,00	0,00	0,00	0,00
Despesas de Capital	0,00	0,00	0,00	0,00	0,00	0,00	0,00	0,00
PREVIDÊNCIA (XIII)	0,00	0,00	0,00	0,00	0,00	0,00	0,00	0,00
Benefícios Civil	0,00	0,00	0,00	0,00	0,00	0,00	0,00	0,00
Aposentados	0,00	0,00	0,00	0,00	0,00	0,00	0,00	0,00
Pensões	0,00	0,00	0,00	0,00	0,00	0,00	0,00	0,00
Outros Benefícios Previdenciários	0,00	0,00	0,00	0,00	0,00	0,00	0,00	0,00

PREFEITURA MUNICIPAL DE FLORESTA DO PIAUI
RELATÓRIO RESUMIDO DA EXECUÇÃO ORÇAMENTÁRIA
DEMONSTRATIVOS DAS RECEITAS E DESPESAS PREVIDENCIÁRIAS
DO REGIME PRÓPRIO DOS SERVIDORES PÚBLICOS
PERÍODO: Janeiro a Dezembro 2018/BIMESTRE Novembro - Dezembro

4 of 4

RREO – ANEXO 4 (LRF, art. 53, inciso II)								R\$ Milhares
Pessoal Militar	0,00	0,00	0,00	0,00	0,00	0,00	0,00	0,00
Reformas	0,00	0,00	0,00	0,00	0,00	0,00	0,00	0,00
Pensões	0,00	0,00	0,00	0,00	0,00	0,00	0,00	0,00
Outros Benefícios Previdenciários	0,00	0,00	0,00	0,00	0,00	0,00	0,00	0,00
Outras Despesas Previdenciárias	0,00	0,00	0,00	0,00	0,00	0,00	0,00	0,00
Compensação Previdenciária do RPPS para o RGPS	0,00	0,00	0,00	0,00	0,00	0,00	0,00	0,00
Demais Despesas Previdenciárias	0,00	0,00	0,00	0,00	0,00	0,00	0,00	0,00
TOTAL DAS DESPESAS PREVIDENCIÁRIAS RPPS (XIV) = (XII+XIII)	0,00	0,00	0,00	0,00	0,00	0,00	0,00	0,00
RESULTADO PREVIDENCIÁRIO (XV) = (XI - XIV)	0,00	0,00	0,00	0,00	0,00	0,00	0,00	0,00
APORTES DE RECURSOS PARA O PLANO FINANCEIRO DO RPPS					APORTES REALIZADOS			
Recursos para Cobertura de Insuficiência Financeira								0,00
Recursos para Formação de Reserva								0,00

 AMILTON RODRIGUES DE SOUSA
 865.329.953-04
 PREFEITO

 VINICIUS MIRANDA SANTOS
 666.532.233-53
 CONTADOR CRC010676/O-1

PREFEITURA MUNICIPAL DE FLORESTA DO PIAUI
RELATÓRIO RESUMIDO DA EXECUÇÃO ORÇAMENTÁRIA
DEMONSTRATIVO SIMPLIFICADO DO RELATÓRIO RESUMIDO DA EXECUÇÃO ORÇAMENTÁRIA
ORÇAMENTO FISCAL E DA SEGURIDADE SOCIAL

1 of 2

PERÍODO: Janeiro a Dezembro 2018/BIMESTRE Novembro - Dezembro

LRF, Art. 48 – Anexo 14

RS 1

BALANÇO ORÇAMENTÁRIO - RECEITAS		Até o Bimestre		
RECEITAS		-		
Previsão Inicial		16.613.446,00		
Previsão Atualizada		16.613.446,00		
Receitas Realizadas		10.940.389,97		
Deficit Orçamentário		112.849,33		
Saldos de Exercícios Anteriores(Utilizados para Créditos Adicionais)		0,00		
BALANÇO ORÇAMENTÁRIO - DESPESAS		Até o Bimestre		
DESPESAS		-		
Dotação Inicial		16.613.446,00		
Créditos Adicionais		0,00		
Dotação Atualizada		16.613.446,00		
Despesas Empenhadas		11.053.239,30		
Despesas Líquidadas		10.796.892,93		
Despesas Pagas		10.383.712,44		
Superavit Orçamentário		0,00		
DESPESAS POR FUNÇÃO / SUBFUNÇÃO		Até o Bimestre		
Despesas Empenhadas		11.053.239,30		
Despesas Líquidadas		10.796.892,93		
RECEITA CORRENTE LÍQUIDA - RCL		Até o Bimestre		
Receita Corrente Líquida		10.940.389,97		
RECEITAS/DESPESAS DOS REGIMES DE PREVIDÊNCIA		Até o Bimestre		
Regime Próprio de Previdência dos Servidores - Plano Previdenciário		-		
Receitas Previdenciárias Realizadas		0,00		
Despesas Previdenciárias Liquidadas		0,00		
Resultado Previdenciário		0,00		
Regime Próprio de Previdência dos Servidores - Plano Financeiro		-		
Receitas Previdenciárias Realizadas		0,00		
Despesas Previdenciárias Liquidadas		0,00		
Resultado Previdenciário		0,00		
RESULTADO NOMINAL E PRIMÁRIO		Meta Fixada no Anexo de Metas Fiscais da LDO (a)	Resultado Apurado até o Bimestre (b)	% em Relação à Meta (b/a)
Resultado Nominal		0,00	330.836,69	0,00
Resultado Primário		0,00	330.836,69	0,00

PREFEITURA MUNICIPAL DE FLORESTA DO PIAUI

RELATÓRIO RESUMIDO DA EXECUÇÃO ORÇAMENTÁRIA

DEMONSTRATIVO SIMPLIFICADO DO RELATÓRIO RESUMIDO DA EXECUÇÃO ORÇAMENTÁRIA

ORÇAMENTO FISCAL E DA SEGURIDADE SOCIAL

2 of 2

PERÍODO: Janeiro a Dezembro 2018/BIMESTRE Novembro - Dezembro

LRF, Art. 48 – Anexo 14

R\$ 1

MOVIMENTAÇÃO DOS RESTOS A PAGAR	Inscrição	Cancelamento Até o Bimestre	Pagamento Até o Bimestre	Saldo a Pagar
RESTOS A PAGAR PROCESSADOS	557.080,93	1,18	319.295,42	237.784,33
Poder Executivo	557.080,93	1,18	319.295,42	237.784,33
Poder Legislativo	0,00	0,00	0,00	0,00
Poder Judiciário	0,00	0,00	0,00	0,00
Ministério Público	0,00	0,00	0,00	0,00
Defensoria Pública	0,00	0,00	0,00	0,00
RESTOS A PAGAR NÃO-PROCESSADOS	93.406,88	0,00	18.279,55	75.127,33
Poder Executivo	93.406,88	0,00	18.279,55	75.127,33
Poder Legislativo	0,00	0,00	0,00	0,00
Poder Judiciário	0,00	0,00	0,00	0,00
Ministério Público	0,00	0,00	0,00	0,00
Defensoria Pública	0,00	0,00	0,00	0,00
TOTAL	650.487,81	1,18	337.574,97	312.911,66

DESPESAS COM MANUTENÇÃO E DESENVOLVIMENTO DO ENSINO - MDE	Valor Apurado até o Bimestre	Limites Constitucionais Anuais	
		% Mínimo a Aplicar no Exercício	% Aplicado até o Bimestre
Mínimo Anual de 25% das Receitas de Impostos em MDE	3.244.254,37	25,00	41,22
Mínimo Anual de 60% do FUNDEB na Remuneração do Magistério com Ensino Fundamental e Médio	0,00	60,00	0,00
Mínimo Anual de 60% do FUNDEB na Remuneração do Magistério com Educação Infantil e Fundamental	1.624.424,51	60,00	94,78
Complementação da União ao FUNDEB	0,00	0,00	0,00

RECEITAS DE OPERAÇÕES DE CRÉDITO E DESPESAS DE CAPITAL	Valor Apurado até o Bimestre	Saldo Não Realizado
Receita de Operação de Crédito	0,00	0,00
Despesa de Capital Líquida	907.119,86	362.245,90

PROJEÇÃO ATUARIAL DOS REGIMES DE PREVIDÊNCIA	Exercício em Referência	10º Exercício	20º Exercício	35º Exercício
Regime Próprio de Previdência dos Servidores - Plano Previdenciário				
Receitas Previdenciárias	0,00	0,00	0,00	0,00
Despesas Previdenciárias	0,00	0,00	0,00	0,00
Resultado Previdenciário	0,00	0,00	0,00	0,00
Regime Próprio de Previdência dos Servidores - Plano Financeiro				
Receitas Previdenciárias	0,00	0,00	0,00	0,00
Despesas Previdenciárias	0,00	0,00	0,00	0,00
Resultado Previdenciário	0,00	0,00	0,00	0,00

RECEITA DA ALIENAÇÃO DE ATIVOS E APLICAÇÃO DOS RECURSOS	Valor apurado até o Bimestre	Saldo Não Realizado
Receita de Capital Resultante da Alienação de Ativos	0,00	0,00
Aplicação dos Recursos da Alienação de Ativos	0,00	0,00

DESPESAS COM AÇÕES E SERVIÇOS PÚBLICOS DE SAÚDE	Valor Apurado até o Bimestre	Limites Constitucionais Anuais	
		% Mínimo a Aplicar no Exercício	% Aplicado até o Bimestre
Despesas com Ações e Serviços Públicos de Saúde executadas com recursos de impostos	2.965.695,63	15,00	41,73

DESPESAS DE CARÁTER CONTINUADO DERIVADAS DE PPP	Valor Apurado no Exercício Corrente
Total das Despesas / RCL(%)	0,00

AMILTON RODRIGUES DE SOUSA
865.329.953-04
PREFEITO

VINICIUS MIRANDA SANTOS
666.532.233-53
CONTADOR CRC010676/O-1

PREFEITURA MUNICIPAL DE FLORESTA DO PIAUI
DEMONSTRATIVO DOS RESTOS A PAGAR POR PODER E ORGÃO
ORÇAMENTO FISCAL E DA SEGURIDADE SOCIAL
PERIODO: Janeiro a Dezembro 2018/BIMESTRE Novembro - Dezembro

RREO – Anexo 7 (LRF, art. 53, inciso V)

RS 1

PODER / ORGÃO		RESTOS A PAGAR PROCESSADOS E NÃO PROCESSADOS LIQUIDADOS EM EXERCÍCIOS ANTERIORES					RESTOS A PAGAR NÃO PROCESSADOS						Saldo Total
		Inscritos		Pagos (c)	Cancelados (d)	Saldo e = (a+b) - (c+d)	Inscritos		Liquidados (h)	Pagos (i)	Cancelados (j)	Saldo k = (f+g) - (i+j)	
		Exercicios Anteriores (a)	Em 31 de Dezembro 2017 (b)				Exercicios Anteriores (f)	Em 31 de Dezembro 2017 (g)					
RESTOS A PAGAR (EXCETO INTRA-ORÇAMENTÁRIOS) (I)		234.147,90	322.933,03	319.295,42	1,18	237.784,33	67.529,72	25.877,16	18.279,55	18.279,55	0,00	75.127,33	312.911,66
01	Câmara Municipal(exceto Intra-Orçam.)-(I)	0,00	1.990,00	1.990,00	0,00	0,00	0,00	0,00	0,00	0,00	0,00	0,00	0,00
0101	Câmara Municipal de Floresta do Piauí	0,00	1.990,00	1.990,00	0,00	0,00	0,00	0,00	0,00	0,00	0,00	0,00	0,00
02	Gabinete do Prefeito(exceto Intra-Orçam.)-(I)	0,00	15.750,00	15.750,00	0,00	0,00	0,00	0,00	0,00	0,00	0,00	0,00	0,00
0201	Gabinete do Prefeito	0,00	15.750,00	15.750,00	0,00	0,00	0,00	0,00	0,00	0,00	0,00	0,00	0,00
04	Sec. Mun. Administração e Planejamento(exceto Intra-Orçam.)-(I)	59.068,22	22.163,54	19.650,33	1,18	61.580,25	9.640,16	15.444,00	12.630,00	12.630,00	0,00	12.454,16	74.034,41
0401	Sec. Mun. Administração e Planejamento	59.068,22	22.163,54	19.650,33	1,18	61.580,25	9.640,16	15.444,00	12.630,00	12.630,00	0,00	12.454,16	74.034,41
05	Sec. Mun. de Finanças e Tesouraria(exceto Intra-Orçam.)-(I)	0,00	2.000,00	2.000,00	0,00	0,00	0,00	0,00	0,00	0,00	0,00	0,00	0,00
0501	Sec. Mun. de Finanças e tesouraria	0,00	2.000,00	2.000,00	0,00	0,00	0,00	0,00	0,00	0,00	0,00	0,00	0,00
06	Secretaria Municipal de Educação(exceto Intra-Orçam.)-(I)	24.034,11	192.207,70	192.207,70	0,00	24.034,11	15.938,76	1.746,50	1.746,50	1.746,50	0,00	15.938,76	39.972,87
0601	Secretaria Municipal de Educação	24.034,11	107.194,96	107.194,96	0,00	24.034,11	15.938,76	1.746,50	1.746,50	1.746,50	0,00	15.938,76	39.972,87
0602	Fundo Man.Des.Educ.Bás.Val.Prof.Educação	0,00	85.012,74	85.012,74	0,00	0,00	0,00	0,00	0,00	0,00	0,00	0,00	0,00
07	Sec. Municipal de Saúde e Saneamento(exceto Intra-Orçam.)-(I)	147.843,07	71.299,83	70.175,43	0,00	148.967,47	0,80	3.903,50	3.903,05	3.903,05	0,00	1,25	148.968,72
0701	Fundo Municipal de Saúde	142.497,07	71.299,83	70.175,43	0,00	143.621,47	0,80	3.903,50	3.903,05	3.903,05	0,00	1,25	143.622,72
0702	Sec. Municipal de Saúde e Saneamento	5.346,00	0,00	0,00	0,00	5.346,00	0,00	0,00	0,00	0,00	0,00	0,00	5.346,00
08	Sec. Mun. de Obras, Habitação, serv.púb.(exceto Intra-Orçam.)-(I)	3.202,50	2.000,00	2.000,00	0,00	3.202,50	41.950,00	4.783,16	0,00	0,00	0,00	46.733,16	49.935,66
0801	Sec. Mun. de Obras, Habitação, serv.púb.	3.202,50	2.000,00	2.000,00	0,00	3.202,50	41.950,00	4.783,16	0,00	0,00	0,00	46.733,16	49.935,66
10	Sec. Mun. de Agricultura e Desenv. Rural(exceto Intra-Orçam.)-(I)	0,00	2.000,00	2.000,00	0,00	0,00	0,00	0,00	0,00	0,00	0,00	0,00	0,00
1001	Sec. Mun. de Agricultura e Desenv. Rural	0,00	2.000,00	2.000,00	0,00	0,00	0,00	0,00	0,00	0,00	0,00	0,00	0,00
11	Sec. Mun. de Assist. Social e cidadania(exceto Intra-Orçam.)-(I)	0,00	11.521,96	11.521,96	0,00	0,00	0,00	0,00	0,00	0,00	0,00	0,00	0,00
1102	Fundo Municipal de Assistência Social	0,00	11.521,96	11.521,96	0,00	0,00	0,00	0,00	0,00	0,00	0,00	0,00	0,00
12	Controladoria Geral do Município(exceto Intra-Orçam.)-(I)	0,00	2.000,00	2.000,00	0,00	0,00	0,00	0,00	0,00	0,00	0,00	0,00	0,00
1201	Controladoria Geral do Município	0,00	2.000,00	2.000,00	0,00	0,00	0,00	0,00	0,00	0,00	0,00	0,00	0,00
RESTOS A PAGAR (INTRA-ORÇAMENTÁRIOS) (II)		0,00	0,00	0,00	0,00	0,00	0,00	0,00	0,00	0,00	0,00	0,00	0,00

01	Câmara Municipal(Intra-Orçam.)-(II)	0,00	0,00	0,00	0,00	0,00	0,00	0,00	0,00	0,00	0,00	0,00	0,00
02	Gabinete do Prefeito(Intra-Orçam.)-(II)	0,00	0,00	0,00	0,00	0,00	0,00	0,00	0,00	0,00	0,00	0,00	0,00
04	Sec. Mun. Administração e Planejamento(Intra-Orçam.)-(II)	0,00	0,00	0,00	0,00	0,00	0,00	0,00	0,00	0,00	0,00	0,00	0,00
05	Sec. Mun. de Finanças e Tesouraria(Intra-Orçam.)-(II)	0,00	0,00	0,00	0,00	0,00	0,00	0,00	0,00	0,00	0,00	0,00	0,00
06	Secretaria Municipal de Educação(Intra-Orçam.)-(II)	0,00	0,00	0,00	0,00	0,00	0,00	0,00	0,00	0,00	0,00	0,00	0,00
07	Sec. Municipal de Saúde e Saneamento(Intra-Orçam.)-(II)	0,00	0,00	0,00	0,00	0,00	0,00	0,00	0,00	0,00	0,00	0,00	0,00
08	Sec. Mun. de Obras, Habitação, serv.púb.(Intra-Orçam.)-(II)	0,00	0,00	0,00	0,00	0,00	0,00	0,00	0,00	0,00	0,00	0,00	0,00
10	Sec. Mun. de Agricultura e Desenv. Rural(Intra-Orçam.)-(II)	0,00	0,00	0,00	0,00	0,00	0,00	0,00	0,00	0,00	0,00	0,00	0,00
11	Sec. Mun. de Assist. Social e cidadania(Intra-Orçam.)-(II)	0,00	0,00	0,00	0,00	0,00	0,00	0,00	0,00	0,00	0,00	0,00	0,00
12	Controladoria Geral do Município(Intra-Orçam.)-(II)	0,00	0,00	0,00	0,00	0,00	0,00	0,00	0,00	0,00	0,00	0,00	0,00
TOTAL (III) = (I+II)		234.147,90	322.933,03	319.295,42	1,18	237.784,33	67.529,72	25.877,16	18.279,55	18.279,55	0,00	75.127,33	312.911,66

AMILTON RODRIGUES DE SOUSA
865.329.953-04
PREFEITO

VINICIUS MIRANDA SANTOS
666.532.233-53
CONTADOR CRC010676/O-1

PREFEITURA MUNICIPAL DE FLORESTA DO PIAUI
RELATÓRIO RESUMIDO DA EXECUÇÃO ORÇAMENTÁRIA
DEMONSTRATIVO DOS RESULTADOS PRIMÁRIO E NOMINAL
ORÇAMENTO FISCAL E DA SEGURIDADE SOCIAL
PERÍODO: Janeiro a Dezembro 2018/BIMESTRE Novembro - Dezembro

Page 1 of 3

RREO – ANEXO 6 (LRF, art 53, inciso III)

R\$ 1

RECEITAS PRIMÁRIAS	PREVISÃO ATUALIZADA	RECEITAS REALIZADAS
		Jan a Dez 2018
RECEITAS CORRENTES (I)	14.804.249,41	10.940.389,97
Impostos, Taxas e Contribuições de Melhorias	463.066,96	166.927,11
IPTU	2.040,00	39,76
ISS	137.700,00	38.389,87
ITBI	2.550,00	23,00
IRRF	260.797,90	128.474,48
Outros Impostos, Taxas e Contribuições de Melhoria	59.979,06	0,00
Contribuições	23.000,00	0,00
Receita Patrimonial	98.360,26	18.360,91
Aplicações Financeiras (II)	98.360,26	18.360,91
Outras Receitas Patrimoniais	0,00	0,00
Transferências Correntes	13.455.532,19	10.733.780,82
Cota-Parte do FPM	6.476.213,23	5.918.563,10
Cota-Parte do ICMS	165.038,16	191.613,95
Cota-Parte do IPVA	16.320,00	32.097,85
Cota-Parte do ITR	436,56	395,51
Transferências da LC 87/1996	383,16	263,52
Transferências da LC 61/1989	81,60	71,39
Transferências do FUNDEB	3.375.499,04	1.692.014,51
Outras Transferências Correntes	3.421.560,44	2.898.760,99
Demais Receitas Correntes	764.290,00	21.321,13
Outras Receitas Financeiras (III)	0,00	0,00
Receitas Correntes Restantes	764.290,00	21.321,13
RECEITAS PRIMARIAS CORRENTES (IV) = I - II - III	14.705.889,15	10.922.029,06
RECEITAS DE CAPITAL (V)	1.809.196,59	0,00
Operações de Crédito (VI)	0,00	0,00
Amortização de Empréstimos (VII)	0,00	0,00
Alienação de Bens	51.000,00	0,00
Receitas de Alienação de Investimentos Temporários (VIII)	0,00	0,00
Receitas de Alienação de Investimentos Permanentes (IX)	0,00	0,00
Outras Alienações de Bens	51.000,00	0,00
Transferências de Capital	1.758.196,59	0,00
Convênios	1.393.658,79	0,00
Outras Transferências de Capital	364.537,80	0,00
Outras Receitas de Capital	0,00	0,00
Outras Receitas de Capital Não Primárias (X)	0,00	0,00
Outras Receitas de Capital Primárias	0,00	0,00
RECEITAS PRIMÁRIAS DE CAPITAL (XI)=(V-VI-VII-VIII-IX-X)	1.809.196,59	0,00
RECEITA PRIMÁRIA TOTAL(XII)=(IV+XI)	16.515.085,74	10.922.029,06

PREFEITURA MUNICIPAL DE FLORESTA DO PIAUI
RELATÓRIO RESUMIDO DA EXECUÇÃO ORÇAMENTÁRIA
DEMONSTRATIVO DOS RESULTADOS PRIMÁRIO E NOMINAL
ORÇAMENTO FISCAL E DA SEGURIDADE SOCIAL
PERÍODO: Janeiro a Dezembro 2018/BIMESTRE Novembro - Dezembro

Page 2 of 3

RREO – ANEXO 6 (LRF, art 53, inciso III)

R\$ 1

DESPESAS PRIMÁRIAS	DOTAÇÃO ATUALIZADA	DESPESAS EMPENHADAS	DESPESAS LIQUIDADAS	DESPESAS PAGAS (a)	RESTOS A PAGAR PROCESSADOS PAGOS (b)	RESTOS A PAGAR NÃO PROCESSADOS	
						LIQUIDADOS	PAGOS (c)
DESPESAS CORRENTES (XIII)	15.258.530,90	10.062.359,28	9.889.773,07	9.476.592,58	319.295,42	18.279,55	18.279,55
Pessoal e Encargos Sociais	8.507.066,55	5.195.620,21	5.072.227,70	4.723.757,81	309.818,42	0,00	0,00
Juros e Encargos da Dívida (XIV)	2.648,94	0,00	0,00	0,00	0,00	0,00	0,00
Outras Despesas Correntes	6.748.815,41	4.866.739,07	4.817.545,37	4.752.834,77	9.477,00	18.279,55	18.279,55
Transferências Constitucionais e Legais	0,00	0,00	0,00	0,00	0,00	0,00	0,00
Demais Despesas Correntes	6.748.815,41	4.866.739,07	4.817.545,37	4.752.834,77	9.477,00	18.279,55	18.279,55
DESPESAS PRIMÁRIAS CORRENTES (XV) = (XIII-XIV)	15.255.881,96	10.062.359,28	9.889.773,07	9.476.592,58	319.295,42	18.279,55	18.279,55
DESPESAS DE CAPITAL (XVI)	1.353.125,92	990.880,02	907.119,86	907.119,86	0,00	0,00	0,00
Investimentos	1.215.894,58	860.784,98	777.024,82	777.024,82	0,00	0,00	0,00
Inversões Financeiras	0,00	0,00	0,00	0,00	0,00	0,00	0,00
Concessão de Empréstimos e Financiamentos (XVII)	0,00	0,00	0,00	0,00	0,00	0,00	0,00
Aquisição de Título de Capital já Integralizado (XVIII)	0,00	0,00	0,00	0,00	0,00	0,00	0,00
Aquisição de Título de Crédito (XIX)	0,00	0,00	0,00	0,00	0,00	0,00	0,00
Demais Inversões Financeiras	0,00	0,00	0,00	0,00	0,00	0,00	0,00
Amortização da Dívida (XX)	137.231,34	130.095,04	130.095,04	130.095,04	0,00	0,00	0,00
DESPESAS PRIMÁRIAS DE CAPITAL (XXI)=(XVI-XVII-XVIII-XIX-XX)	1.215.894,58	860.784,98	777.024,82	777.024,82	0,00	0,00	0,00
RESERVA DE CONTINGÊNCIA (XXII)	1.789,18	-	-	-	-	-	-
DESPESA PRIMÁRIA TOTAL (XXIII)=(XV+XXI+XXII)	16.473.565,72	10.923.144,26	10.666.797,89	10.253.617,40	319.295,42	18.279,55	18.279,55
RESULTADO PRIMÁRIO - Acima da Linha (XXIV)=(XIIa - (XXIIIa + XXIIIb + XXIIIc))							330.836,69
META FISCAL PARA O RESULTADO PRIMÁRIO							VALOR
Meta fixada no Anexo de Metas Fiscais da LDO para o exercício de referência							-65.733,40
JUROS NOMINAIS	Jan a Dez 2018						
	VALOR INCORRIDO						
JUROS E ENCARGOS ATIVOS (XXV)							0,00
JUROS E ENCARGOS PASSIVOS (XXVI)							0,00
RESULTADO NOMINAL - Acima da Linha (XXVII) = XXIV + (XXV - XXVI)							330.836,69
META FISCAL PARA O RESULTADO NOMINAL							VALOR
Meta fixada no Anexo de Metas Fiscais da LDO para o exercício de referência							0,00

PREFEITURA MUNICIPAL DE FLORESTA DO PIAUI
RELATÓRIO RESUMIDO DA EXECUÇÃO ORÇAMENTÁRIA
DEMONSTRATIVO DOS RESULTADOS PRIMÁRIO E NOMINAL
ORÇAMENTO FISCAL E DA SEGURIDADE SOCIAL
PERÍODO: Janeiro a Dezembro 2018/BIMESTRE Novembro - Dezembro

Page 3 of 3

RREO – ANEXO 6 (LRF, art 53, inciso III)

R\$ 1

ABAIXO DA LINHA		
CÁLCULO DO RESULTADO NOMINAL	SALDO	
	Em 31/Dez/2017	Jan a Dez 2018
DÍVIDA CONSOLIDADA (XXVIII)	1.334.004,82	1.268.258,51
DEDUÇÕES (XXIX)	0,00	0,00
Disponibilidade de Caixa	0,00	0,00
Disponibilidade de Caixa Bruta	23.982,58	179.855,05
(-) Restos a Pagar Processados (XXX)	557.080,93	237.785,51
Demais Haveres Financeiros	0,00	0,00
DÍVIDA CONSOLIDADA LÍQUIDA (XXXI) = (XXVIII - XXIX)	1.334.004,82	1.268.258,51
RESULTADO NOMINAL - Abaixo da Linha (XXXII) = (XXXIa - XXXIb)		65.746,31
AJUSTE METODOLÓGICO		Jan a Dez 2018
VARIAÇÃO DO SALDO RPP = (XXXIII) = (XXXa - XXXb)		319.295,42
RECEITA DE ALIENAÇÃO DE INVESTIMENTOS PERMANENTES (IX)		0,00
PASSIVOS RECONHECIDOS NA DC (XXXIV)		0,00
OUTROS AJUSTES (XXXV)		0,00
RESULTADO NOMINAL AJUSTADO - Abaixo da Linha (XXXVI) = (XXXII - XXXIII - IX + XXXIV + XXXV)		-253.549,11
RESULTADO PRIMÁRIO - Abaixo da Linha (XXXVII) = XXXVI - (XXV - XXVI)		-253.549,11
INFORMAÇÕES ADICIONAIS		PREVISÃO ORÇAMENTÁRIA
SALDO DE EXERCÍCIOS ANTERIORES		0,00
Recursos Arrecadados em Exercícios Anteriores - RPPS		0,00
Superávit Financeiro Utilizado para Abertura e Reabertura de Créditos Adicionais		0,00
RESERVA ORÇAMENTÁRIA DO RPPS		0,00

 AMILTON RODRIGUES DE SOUSA
 865.329.953-04
 PREFEITO

 VINICIUS MIRANDA SANTOS
 666.532.233-53
 CONTADOR CRC010676/O-1

PREFEITURA MUNICIPAL DE FLORESTA DO PIAUI
RELATÓRIO RESUMIDO DA EXECUÇÃO ORÇAMENTÁRIA
DEMONSTRATIVO DO RESULTADO NOMINAL
ORÇAMENTO FISCAL E DA SEGURIDADE SOCIAL
PERÍODO: Janeiro a Dezembro 2017/BIMESTRE Novembro - Dezembro

RREO – Anexo 5 (LRF, art 53, inciso III)

R\$ 1


DÍVIDA FISCAL LÍQUIDA	SALDO		
	Em 31 Dez 2016 (a)	Em 31 Out 2017 (b)	Em 31 Dez 2017 (c)
DÍVIDA CONSOLIDADA (I)	359.542,27	1.574.361,89	1.567.721,25
DEDUÇÕES (II)	260.612,14	655.962,12	370.019,81
Disponibilidade de Caixa	0,00	395.349,98	109.407,67
Disponibilidade de Caixa Bruta	522.243,68	729.709,10	440.951,39
(-) Restos a Pagar Processados (Exceto Precatórios)	533.558,41	334.359,12	331.543,72
Demais Haveres Financeiros	260.612,14	260.612,14	260.612,14
DÍVIDA CONSOLIDADA LÍQUIDA (III)=(I-II)	98.930,13	918.399,77	1.197.701,44
RECEITA DE PRIVATIZAÇÕES (IV)	0,00	0,00	0,00
PASSIVOS RECONHECIDOS (V)	111.154,60	1.244.009,73	1.237.369,09
DÍVIDA FISCAL LÍQUIDA (VI) = (III+IV-V)	-12.224,47	-325.609,96	-39.667,65

RESULTADO NOMINAL	PERÍODO DE REFERÊNCIA	
	No Bimestre (VIc - VIb)	JAN A DEZ 2017 (VIc - VIa)
RESULTADO NOMINAL	285.942,31	-27.443,18

DISCRIMINAÇÃO DA META FISCAL	VALOR CORRENTE
META DE RESULTADO NOMINAL FIXADA NO ANEXO DE METAS FISCAIS DA LDO P/ O EXERCÍCIO DE REFERÊNCIA	0,00



AMILTON RODRIGUES DE SOUSA
865.329.953-04
PREFEITO


Marcelo de Araujo M. Fé Jr
Contador CRC/PI 7781
CPF: 957.612.503-06

MARCELO DE ARAUJO MOURA FE JUNIOR
957.612.503-06
CONTADOR

PREFEITURA MUNICIPAL DE FLORESTA DO PIAUI
RELATÓRIO RESUMIDO DA EXECUÇÃO ORÇAMENTÁRIA
DEMONSTRATIVO DO RESULTADO PRIMÁRIO
ORÇAMENTO FISCAL E DA SEGURIDADE SOCIAL
PERÍODO: Janeiro a Dezembro 2017/BIMESTRE Novembro - Dezembro

Page 1 of 2

RREO – ANEXO 6 (LRF, art 53, inciso III)

R\$ 1

RECEITAS PRIMÁRIAS	PREVISÃO ATUALIZADA	RECEITAS REALIZADAS	
		Jan a Dez 2017	Jan a Dez 2016
RECEITAS PRIMÁRIAS CORRENTES (I)	9.842.417,00	9.194.678,92	0,00
Receita Tributária	351.443,00	160.324,24	0,00
IPTU	2.000,00	0,00	0,00
ISS	135.000,00	38.940,42	0,00
ITBI	2.500,00	0,00	0,00
IRRF	157.645,00	121.368,78	0,00
Taxas	4.298,00	15,04	0,00
Contribuição de Melhoria	50.000,00	0,00	0,00
Outras Receitas Tributárias	0,00	0,00	0,00
Receita de Contribuições	0,00	0,00	0,00
Receitas Previdenciárias	0,00	0,00	0,00
Outras Receitas de Contribuições	0,00	0,00	0,00
Receita Patrimonial Líquida	0,00	0,00	0,00
Receita Patrimonial	75.863,00	40.936,08	0,00
(-)Aplicações Financeiras	75.863,00	40.936,08	0,00
Transferências Correntes	9.335.205,00	8.974.670,74	0,00
LC 61/89	80,00	59,11	0,00
LC 87/96	375,65	264,24	0,00
Convênios	358.598,00	240.370,00	0,00
FPM	5.717.061,71	5.541.872,08	0,00
ICMS	148.800,00	164.994,18	0,00
IPVA	16.000,00	27.571,12	0,00
ITR	428,00	405,97	0,00
Outras Transferências Correntes	3.093.861,64	2.999.134,04	0,00
Demais Receitas Correntes	155.769,00	59.683,94	0,00
Dívida Ativa	0,00	0,00	0,00
Diversas Receitas Correntes	155.769,00	59.683,94	0,00
RECEITAS DE CAPITAL (II)	1.643.626,00	0,00	0,00
Operações de Crédito (III)	0,00	0,00	0,00
Amortização de Empréstimos (IV)	0,00	0,00	0,00
Alienação de Bens (V)	50.000,00	0,00	0,00
Transferências de Capital	1.593.626,00	0,00	0,00
Convênios	1.236.236,00	0,00	0,00
Outras Transferências de Capital	357.390,00	0,00	0,00
Outras Receitas de Capital	0,00	0,00	0,00
RECEITAS PRIMÁRIAS DE CAPITAL (VI)=(II-III-IV-V)	1.593.626,00	0,00	0,00
RECEITA PRIMÁRIA TOTAL(VII)=(I+VI)	11.436.043,00	9.194.678,92	0,00

PREFEITURA MUNICIPAL DE FLORESTA DO PIAUI
RELATÓRIO RESUMIDO DA EXECUÇÃO ORÇAMENTÁRIA
DEMONSTRATIVO DO RESULTADO PRIMÁRIO
ORÇAMENTO FISCAL E DA SEGURIDADE SOCIAL
PERÍODO: Janeiro a Dezembro 2017/BIMESTRE Novembro - Dezembro

Page 2 of 2


RREO – ANEXO 6 (LRF, art 53, inciso III)

R\$ 1

DESPESAS PRIMÁRIAS	DOTAÇÃO ATUALIZADA	DESPESAS EMPENHADAS		DESPESAS LIQUIDADAS		INSCRITAS EM RESTOS A PAGAR NÃO PROCESSADOS	
		Jan a Dez 2017	Jan a Dez 2016	Jan a Dez 2017	Jan a Dez 2016	Em 2017	Em 2016
DESPESAS CORRENTES (VIII)	10.744.706,82	8.683.620,85	0,00	8.662.526,85	0,00	21.094,00	0,00
Pessoal e Encargos Sociais	5.610.750,37	4.037.712,68	0,00	4.037.712,68	0,00	0,00	0,00
Juros e Encargos da Dívida (IX)	1.097,00	0,00	0,00	0,00	0,00	0,00	0,00
Outras Despesas Correntes	5.132.859,45	4.645.908,17	0,00	4.624.814,17	0,00	21.094,00	0,00
DESPESAS PRIMÁRIAS CORRENTES (X) = (VIII-IX)	10.743.609,82	8.683.620,85	0,00	8.662.526,85	0,00	21.094,00	0,00
DESPESAS DE CAPITAL (XI)	787.900,06	718.430,93	0,00	713.647,77	0,00	4.783,16	0,00
Investimentos	672.062,95	609.442,36	0,00	604.659,20	0,00	4.783,16	0,00
Inversões Financeiras	0,00	0,00	0,00	0,00	0,00	0,00	0,00
Concessão de Empréstimos (XII)	0,00	0,00	0,00	0,00	0,00	0,00	0,00
Aquisição de Título de Capital já Integralizado(XIII)	0,00	0,00	0,00	0,00	0,00	0,00	0,00
Demais Inversões Financeiras	0,00	0,00	0,00	0,00	0,00	0,00	0,00
Amortização da Dívida (XIV)	115.837,11	108.988,57	0,00	108.988,57	0,00	0,00	0,00
DESPESAS PRIMÁRIAS DE CAPITAL (XV)=(XI-XII-XIII-XIV)	672.062,95	609.442,36	0,00	604.659,20	0,00	4.783,16	0,00
RESERVA DE CONTINGÊNCIA (XVI)	29.299,12	-	-	-	-	-	-
RESERVA DO RPPS (XVII)	0,00	-	-	-	-	-	-
DESPESAS PRIMÁRIAS TOTAL (XVIII)=(X+XV+XVI+XVII)	11.444.971,89	9.293.063,21	0,00	9.267.186,05	0,00	25.877,16	0,00
RESULTADO PRIMÁRIO (XIX)=(VII-XVIII)	-8.928,89	-98.384,29	0,00	-72.507,13	0,00	-25.877,16	0,00
SALDOS DE EXERCÍCIOS ANTERIORES	-	0,00	0,00	0,00	0,00	-	-

DISCRIMINAÇÃO DA META FISCAL

META DE RESULTADO PRIMÁRIO FIXADA NO ANEXO DE METAS FISCAIS



AMILTON RODRIGUES DE SOUSA
865.329.953-04
PREFEITO

Marcelo de Araujo M. Fé Jr
Contador CRC PI 7781
CPF: 957.612.503-06

MARCELO DE ARAUJO MOURA FE JUNIOR
957.612.503-06
CONTADOR

VALOR

PREFEITURA MUNICIPAL DE FLORESTA DO PIAUI
RELATÓRIO RESUMIDO DA EXECUÇÃO ORÇAMENTÁRIA
BALANÇO ORÇAMENTÁRIO
ORÇAMENTOS FISCAIS E DA SEGURIDADE SOCIAL
1 of 3 PERÍODO: Janeiro a Dezembro 2018/BIMESTRE Novembro - Dezembro

RREO – ANEXO 1 (LRF, Art. 52, inciso I, alíneas “a” e “b” do inciso II e § 1º)

R\$ 1

RECEITAS	PREVISÃO	PREVISÃO	RECEITAS REALIZADAS				SALDO
	INICIAL	ATUALIZADA	BIMESTRE	%	JAN A DEZ	%	A REALIZAR
		(a)	(b)	(b/a)	(c)	(c/a)	(a-c)
RECEITAS(EXCETO INTRA-ORÇAMENTÁRIAS)(I)	16.613.446,00	16.613.446,00	2.243.765,67	13,51	10.940.389,97	65,85	5.673.056,03
RECEITAS CORRENTES	14.804.249,41	14.804.249,41	2.243.765,67	15,16	10.940.389,97	73,90	3.863.859,44
IMPOSTOS, TAXAS E CONTRIBUIÇÕES DE MELHORIAS	463.066,96	463.066,96	106.202,20	22,93	166.927,11	36,05	296.139,85
Impostos	407.683,00	407.683,00	106.202,20	26,05	166.927,11	40,95	240.755,89
Taxas	4.383,96	4.383,96	0,00	0,00	0,00	0,00	4.383,96
Contribuição de Melhoria	51.000,00	51.000,00	0,00	0,00	0,00	0,00	51.000,00
CONTRIBUIÇÕES	23.000,00	23.000,00	0,00	0,00	0,00	0,00	23.000,00
Contribuições Sociais	0,00	0,00	0,00	0,00	0,00	0,00	0,00
Contribuições Econômicas	0,00	0,00	0,00	0,00	0,00	0,00	0,00
Contribuições para Entidades Privadas de Serviço Social e de Formação Profis	0,00	0,00	0,00	0,00	0,00	0,00	0,00
Contribuição para o Custeio do Serviço de Iluminação Pública	23.000,00	23.000,00	0,00	0,00	0,00	0,00	23.000,00
RECEITA PATRIMONIAL	98.360,26	98.360,26	2.102,08	2,14	18.360,91	18,67	79.999,35
Exploração do Patrimônio Imobiliário do Estado	0,00	0,00	0,00	0,00	0,00	0,00	0,00
Valores Mobiliários	98.360,26	98.360,26	2.102,08	2,14	18.360,91	18,67	79.999,35
Delegação de Serviços Públicos Medinte Concessão, Permissão, Autorização ou	0,00	0,00	0,00	0,00	0,00	0,00	0,00
Exploração de Recursos Naturais	0,00	0,00	0,00	0,00	0,00	0,00	0,00
Exploração do Patrimônio Intangível	0,00	0,00	0,00	0,00	0,00	0,00	0,00
Cessão de Direitos	0,00	0,00	0,00	0,00	0,00	0,00	0,00
Demais Receitas Patrimoniais	0,00	0,00	0,00	0,00	0,00	0,00	0,00
RECEITA AGROPECUARIA	0,00	0,00	0,00	0,00	0,00	0,00	0,00
RECEITA INDUSTRIAL	0,00	0,00	0,00	0,00	0,00	0,00	0,00
RECEITA DE SERVIÇOS	0,00	0,00	0,00	0,00	0,00	0,00	0,00
Serviços Administrativos e Comerciais Gerais	0,00	0,00	0,00	0,00	0,00	0,00	0,00
Serviços e Atividades Referentes à Navegação e ao Transporte	0,00	0,00	0,00	0,00	0,00	0,00	0,00
Serviços e Atividades Referentes à Saúde	0,00	0,00	0,00	0,00	0,00	0,00	0,00
Serviços e Atividades Financeiras	0,00	0,00	0,00	0,00	0,00	0,00	0,00
Outros Serviços	0,00	0,00	0,00	0,00	0,00	0,00	0,00
TRANSFERENCIAS CORRENTES	13.455.532,19	13.455.532,19	2.132.082,71	15,85	10.733.780,82	79,77	2.721.751,37
Transferências da União e suas Entidades	9.291.688,69	9.291.688,69	1.793.094,06	19,30	8.770.980,35	94,40	520.708,34
Transferências dos Estados e do Distrito Federal e suas Entidades	788.344,46	788.344,46	43.111,01	5,47	270.785,96	34,35	517.558,50
Transferências dos Municípios e de suas Entidades	0,00	0,00	0,00	0,00	0,00	0,00	0,00
Transferências de Instituições Privadas	0,00	0,00	0,00	0,00	0,00	0,00	0,00
Transferências de Outras Instituições Públicas	3.375.499,04	3.375.499,04	295.877,64	8,77	1.692.014,51	50,13	1.683.484,53
Transferências do Exterior	0,00	0,00	0,00	0,00	0,00	0,00	0,00
Transferências de Pessoas Físicas	0,00	0,00	0,00	0,00	0,00	0,00	0,00
Transferências Decorrentes de Depósitos não Identificados	0,00	0,00	0,00	0,00	0,00	0,00	0,00
OUTRAS RECEITAS CORRENTES	764.290,00	764.290,00	3.378,68	0,44	21.321,13	2,79	742.968,87
Multas Administrativas, Contratuais e Judiciais	0,00	0,00	0,00	0,00	0,00	0,00	0,00
Indenizações, Restituições e Ressarcimentos	462.091,10	462.091,10	0,00	0,00	0,00	0,00	462.091,10
Bens, Direitos e Valores Incorporados ao Patrimônio Público	0,00	0,00	0,00	0,00	0,00	0,00	0,00
Demais Receitas Correntes	302.198,90	302.198,90	3.378,68	1,12	21.321,13	7,06	280.877,77
RECEITAS DE CAPITAL	1.809.196,59	1.809.196,59	0,00	0,00	0,00	0,00	1.809.196,59
OPERAÇÕES DE CRÉDITO	0,00	0,00	0,00	0,00	0,00	0,00	0,00
Operações de Crédito - Mercado Interno	0,00	0,00	0,00	0,00	0,00	0,00	0,00
Operações de Crédito - Mercado Externo	0,00	0,00	0,00	0,00	0,00	0,00	0,00
ALIENAÇÃO DE BENS	51.000,00	51.000,00	0,00	0,00	0,00	0,00	51.000,00
Alienação de Bens Móveis	51.000,00	51.000,00	0,00	0,00	0,00	0,00	51.000,00
Alienação de Bens Imóveis	0,00	0,00	0,00	0,00	0,00	0,00	0,00
Alienação de Bens Intangíveis	0,00	0,00	0,00	0,00	0,00	0,00	0,00
AMORTIZAÇÃO DE EMPRÉSTIMOS	0,00	0,00	0,00	0,00	0,00	0,00	0,00
TRANSFERENCIAS DE CAPITAL	1.758.196,59	1.758.196,59	0,00	0,00	0,00	0,00	1.758.196,59
Transferências da União e de suas Entidades	1.412.674,65	1.412.674,65	0,00	0,00	0,00	0,00	1.412.674,65
Transferências dos Estados e do Distrito Federal e de suas Entidades	345.521,94	345.521,94	0,00	0,00	0,00	0,00	345.521,94
Transferências dos Municípios e de suas Entidades	0,00	0,00	0,00	0,00	0,00	0,00	0,00
Transferências de Instituições Privadas	0,00	0,00	0,00	0,00	0,00	0,00	0,00
Transferências de Outras Instituições Públicas	0,00	0,00	0,00	0,00	0,00	0,00	0,00
Transferências do Exterior	0,00	0,00	0,00	0,00	0,00	0,00	0,00
Transferências de Pessoas Físicas	0,00	0,00	0,00	0,00	0,00	0,00	0,00
Transferências Provenientes de Depósitos não Identificados	0,00	0,00	0,00	0,00	0,00	0,00	0,00
OUTRAS RECEITAS DE CAPITAL	0,00	0,00	0,00	0,00	0,00	0,00	0,00
Integralização do Capital Social	0,00	0,00	0,00	0,00	0,00	0,00	0,00
Remuneração das Disponibilidades do Tesouro	0,00	0,00	0,00	0,00	0,00	0,00	0,00
Resgate de Títulos do Tesouro	0,00	0,00	0,00	0,00	0,00	0,00	0,00
Demais Receitas de Capital	0,00	0,00	0,00	0,00	0,00	0,00	0,00
RECEITAS INTRA-ORÇAMENTÁRIAS (II)	0,00	0,00	0,00	0,00	0,00	0,00	0,00
SUBTOTAL DAS RECEITAS (III)=(I+II)	16.613.446,00	16.613.446,00	2.243.765,67	13,51	10.940.389,97	65,85	5.673.056,03

PREFEITURA MUNICIPAL DE FLORESTA DO PIAUI
RELATÓRIO RESUMIDO DA EXECUÇÃO ORÇAMENTÁRIA
BALANÇO ORÇAMENTÁRIO
ORÇAMENTOS FISCAIS E DA SEGURIDADE SOCIAL
 2 of 3 PERÍODO: Janeiro a Dezembro 2018/BIMESTRE Novembro - Dezembro

RREO – ANEXO 1 (LRF, Art. 52, inciso I, alíneas “a” e “b” do inciso II e § 1º)

RS 1

RECEITAS	PREVISÃO INICIAL	PREVISÃO ATUALIZADA	RECEITAS REALIZADAS				SALDO A REALIZAR
			BIMESTRE	%	JAN A DEZ	%	
		(a)	(b)	(b/a)	(c)	(c/a)	(a-c)
OPERAÇÕES DE CRÉDITO - REFINANCIAMENTO (IV)	0,00	0,00	0,00	0,00	0,00	0,00	0,00
Operações de Crédito - Mercado Interno	0,00	0,00	0,00	0,00	0,00	0,00	0,00
Mobiliária	0,00	0,00	0,00	0,00	0,00	0,00	0,00
Contratual	0,00	0,00	0,00	0,00	0,00	0,00	0,00
Operações de Crédito - Mercado Externo	0,00	0,00	0,00	0,00	0,00	0,00	0,00
Mobiliária	0,00	0,00	0,00	0,00	0,00	0,00	0,00
Contratual	0,00	0,00	0,00	0,00	0,00	0,00	0,00
SUBTOTAL COM REFINANCIAMENTO (V) = (III+IV)	16.613.446,00	16.613.446,00	2.243.765,67	13,51	10.940.389,97	65,85	5.673.056,03
DÉFICIT (VI)					112.849,33		
TOTAL (VII) = (V+VI)	16.613.446,00	16.613.446,00	2.243.765,67	13,51	11.053.239,30	66,53	5.560.206,70
SALDOS DE EXERCÍCIOS ANTERIORES		0,00			0,00		
Recursos Arrecadados em Exercícios Anteriores - RPPS		0,00			0,00		
Superávit Financeiro Utilizado para Créditos Adicionais		0,00			0,00		
Reabertura de Créditos Adicionais		0,00			0,00		

AMILTON RODRIGUES DE SOUSA
 865.329.953-04
 PREFEITO

VINICIUS MIRANDA SANTOS
 666.532.233-53
 CONTADOR CRC010676/O-1

PREFEITURA MUNICIPAL DE FLORESTA DO PIAUI

RELATÓRIO RESUMIDO DA EXECUÇÃO ORÇAMENTÁRIA

BALANÇO ORÇAMENTÁRIO

ORÇAMENTOS FISCAIS E DA SEGURIDADE SOCIAL

PERÍODO: Janeiro a Dezembro 2018/BIMESTRE Novembro - Dezembro

3 of 3

RREO – ANEXO 1 (LRF, Art. 52, inciso I, alíneas “a” e “b” do inciso II e § 1º)

R\$ 1

DESPESAS	DOTACAO INICIAL	DOTAÇÃO ATUALIZADA	DESPESAS EMPENHADAS		SALDO	DESPESAS LIQUIDADAS		SALDO	DESPESAS PAGAS ATÉ O BIMESTRE	INSCRITAS EM RESTOS A PAGAR NÃO PROCESSADOS²
			BIMESTRE	JAN A DEZ		BIMESTRE	JAN A DEZ			
	(d)	(e)		(f)	(g) = (e-f)		(h)	(i) = (e-h)	(j)	(k)
DESPESAS (EXCETO INTRA-ORÇAMENTÁRIAS)(VIII)	16.613.446,00	16.613.446,00	1.021.770,87	11.053.239,30	5.560.206,70	1.947.363,71	10.796.892,93	5.816.553,07	10.383.712,44	256.346,37
DESPESAS CORRENTES	14.074.599,90	15.258.530,90	903.827,53	10.062.359,28	5.196.171,62	1.904.586,37	9.889.773,07	5.368.757,83	9.476.592,58	172.586,21
PESSOAL E ENCARGOS SOCIAIS	7.772.110,54	8.507.066,55	-80.197,03	5.195.620,21	3.311.446,34	880.950,57	5.072.227,70	3.434.838,85	4.723.757,81	123.392,51
JUROS E ENCARGOS DA DÍVIDA	2.648,94	2.648,94	0,00	0,00	2.648,94	0,00	0,00	2.648,94	0,00	0,00
OUTRAS DESPESAS CORRENTES	6.299.840,42	6.748.815,41	984.024,56	4.866.739,07	1.882.076,34	1.023.635,80	4.817.545,37	1.931.270,04	4.752.834,77	49.193,70
DESPESAS DE CAPITAL	2.295.056,92	1.353.125,92	117.943,34	990.880,02	362.245,90	42.777,34	907.119,86	446.006,06	907.119,86	83.760,16
INVESTIMENTOS	2.197.203,58	1.215.894,58	89.667,62	860.784,98	355.109,60	14.501,62	777.024,82	438.869,76	777.024,82	83.760,16
INVERSÕES FINANCEIRAS	0,00	0,00	0,00	0,00	0,00	0,00	0,00	0,00	0,00	0,00
AMORTIZAÇÃO DA DÍVIDA	97.853,34	137.231,34	28.275,72	130.095,04	7.136,30	28.275,72	130.095,04	7.136,30	130.095,04	0,00
RESERVA DE CONTINGÊNCIA	243.789,18	1.789,18	0,00	0,00	1.789,18	0,00	0,00	1.789,18	0,00	0,00
DESPESAS (INTRA-ORÇAMENTÁRIAS)(IX)	0,00	0,00	0,00	0,00	0,00	0,00	0,00	0,00	0,00	0,00
SUBTOTAL DAS DESPESAS (X)=(VIII+IX)	16.613.446,00	16.613.446,00	1.021.770,87	11.053.239,30	5.560.206,70	1.947.363,71	10.796.892,93	5.816.553,07	10.383.712,44	256.346,37
AMORTIZAÇÃO DA DÍVIDA - REFINANCIAMENTO (XI)	0,00	0,00	0,00	0,00	0,00	0,00	0,00	0,00	0,00	0,00
Amortização da Dívida Interna	0,00	0,00	0,00	0,00	0,00	0,00	0,00	0,00	0,00	0,00
Dívida Mobiliária	0,00	0,00	0,00	0,00	0,00	0,00	0,00	0,00	0,00	0,00
Outras Dívidas	0,00	0,00	0,00	0,00	0,00	0,00	0,00	0,00	0,00	0,00
Amortização da Dívida Externa	0,00	0,00	0,00	0,00	0,00	0,00	0,00	0,00	0,00	0,00
Dívida Mobiliária	0,00	0,00	0,00	0,00	0,00	0,00	0,00	0,00	0,00	0,00
Outras Dívidas	0,00	0,00	0,00	0,00	0,00	0,00	0,00	0,00	0,00	0,00
SUBTOTAL C/ REFINANCIAMENTO (XII)=(X+XI)	16.613.446,00	16.613.446,00	1.021.770,87	11.053.239,30	5.560.206,70	1.947.363,71	10.796.892,93	5.816.553,07	10.383.712,44	256.346,37
SUPERÁVIT (XIII)				0,00			143.497,04		556.677,53	
TOTAL (XIV)=(XII + XIII)	16.613.446,00	16.613.446,00	1.021.770,87	11.053.239,30		1.947.363,71	10.940.389,97		10.940.389,97	256.346,37
RESERVA DO RPPS	0,00	0,00	0,00	0,00	0,00	0,00	0,00	0,00	0,00	0,00

AMILTON RODRIGUES DE SOUSA
865.329.953-04
PREFEITO

VINICIUS MIRANDA SANTOS
666.532.233-53
CONTADOR CRC010670/O-1

PREFEITURA MUNICIPAL DE FLORESTA DO PIAUI
RELATÓRIO RESUMIDO DA EXECUÇÃO ORÇAMENTÁRIA
BALANÇO ORÇAMENTÁRIO
ORÇAMENTOS FISCAIS E DA SEGURIDADE SOCIAL
1 of 3 PERÍODO: Janeiro a Dezembro 2017/BIMESTRE Novembro - Dezembro

RREO – ANEXO 1 (LRF, Art. 52, inciso I, alíneas “a” e “b” do inciso II e § 1º)

R\$ 1

RECEITAS	PREVISÃO	PREVISÃO	RECEITAS REALIZADAS				SALDO
	INICIAL	ATUALIZADA	BIMESTRE	%	JAN A DEZ	%	A REALIZAR
		(a)	(b)	(b/a)	(c)	(c/a)	(a-c)
RECEITAS(EXCETO INTRA-ORÇAMENTÁRIAS)(I)	11.561.906,00	11.561.906,00	2.018.806,76	17,46	9.235.615,00	79,88	2.326.291,00
RECEITAS CORRENTES	9.918.280,00	9.918.280,00	2.018.806,76	20,35	9.235.615,00	93,12	682.665,00
RECEITA TRIBUTÁRIA	351.443,00	351.443,00	117.906,93	33,55	160.324,24	45,62	191.118,76
Impostos	297.145,00	297.145,00	117.906,93	39,68	160.309,20	53,95	136.835,80
Taxas	4.298,00	4.298,00	0,00	0,00	15,04	0,35	4.282,96
Contribuição de Melhoria	50.000,00	50.000,00	0,00	0,00	0,00	0,00	50.000,00
RECEITA DE CONTRIBUIÇÕES	0,00	0,00	0,00	0,00	0,00	0,00	0,00
Contribuições Sociais	0,00	0,00	0,00	0,00	0,00	0,00	0,00
Contribuição de Intervenção no Domínio Econômico	0,00	0,00	0,00	0,00	0,00	0,00	0,00
Contribuição para o Custeio do Serviço de Iluminação	0,00	0,00	0,00	0,00	0,00	0,00	0,00
Pública							
RECEITA PATRIMONIAL	75.863,00	75.863,00	2.596,33	3,42	40.936,08	53,96	34.926,92
Receitas Imobiliárias	0,00	0,00	0,00	0,00	0,00	0,00	0,00
Receitas de Valores Mobiliários	75.863,00	75.863,00	2.596,33	3,42	40.936,08	53,96	34.926,92
Receitas de Concessões e Permissões	0,00	0,00	0,00	0,00	0,00	0,00	0,00
Compensação Financeiras	0,00	0,00	0,00	0,00	0,00	0,00	0,00
Receita Decorrente do Direito de Exploração de Bens	0,00	0,00	0,00	0,00	0,00	0,00	0,00
Públicos em Áreas de Dom							
Receita da Cessão de Direitos	0,00	0,00	0,00	0,00	0,00	0,00	0,00
Outras Receitas Patrimoniais	0,00	0,00	0,00	0,00	0,00	0,00	0,00
RECEITA AGROPECUÁRIA	0,00	0,00	0,00	0,00	0,00	0,00	0,00
Receita da Produção Vegetal	0,00	0,00	0,00	0,00	0,00	0,00	0,00
Receita da Produção Animal e Derivados	0,00	0,00	0,00	0,00	0,00	0,00	0,00
Outras Receitas Agropecuárias	0,00	0,00	0,00	0,00	0,00	0,00	0,00
RECEITA INDUSTRIAL	0,00	0,00	0,00	0,00	0,00	0,00	0,00
Receita da Indústria Extrativa Mineral	0,00	0,00	0,00	0,00	0,00	0,00	0,00
Receita da Indústria de Transformação	0,00	0,00	0,00	0,00	0,00	0,00	0,00
Receita da Indústria de Construção	0,00	0,00	0,00	0,00	0,00	0,00	0,00
Outras Receitas da Indústria	0,00	0,00	0,00	0,00	0,00	0,00	0,00
RECEITA DE SERVIÇOS	0,00	0,00	0,00	0,00	0,00	0,00	0,00
Receita de Serviços	0,00	0,00	0,00	0,00	0,00	0,00	0,00
TRANSFERÊNCIAS CORRENTES	9.335.205,00	9.335.205,00	1.892.477,31	20,27	8.974.670,74	96,14	360.534,26
Transferências Intergovernamentais	8.976.607,00	8.976.607,00	1.786.377,31	19,90	8.734.300,74	97,30	242.306,26
Transferências de Instituições Privadas	0,00	0,00	0,00	0,00	0,00	0,00	0,00
Transferências do Exterior	0,00	0,00	0,00	0,00	0,00	0,00	0,00
Transferências de Pessoas	0,00	0,00	0,00	0,00	0,00	0,00	0,00
Transferências de Convênios	358.598,00	358.598,00	106.100,00	29,59	240.370,00	67,03	118.228,00
Transferências para o Combate à Fome	0,00	0,00	0,00	0,00	0,00	0,00	0,00
OUTRAS RECEITAS CORRENTES	155.769,00	155.769,00	5.826,19	3,74	59.683,94	38,32	96.085,06
Multas e Juros de Mora	9.010,00	9.010,00	0,00	0,00	0,00	0,00	9.010,00
Indenizações e Restituições	139.305,00	139.305,00	0,00	0,00	0,00	0,00	139.305,00
Receita da Dívida Ativa	0,00	0,00	0,00	0,00	0,00	0,00	0,00
Receitas Decorrentes de Aportes Periódicos para	0,00	0,00	0,00	0,00	0,00	0,00	0,00
Amortização de Déficit Atuar							
Receitas Correntes Diversas	7.454,00	7.454,00	5.826,19	78,16	59.683,94	800,70	-52.229,94
RECEITAS DE CAPITAL	1.643.626,00	1.643.626,00	0,00	0,00	0,00	0,00	1.643.626,00
OPERAÇÕES DE CRÉDITO	0,00	0,00	0,00	0,00	0,00	0,00	0,00
Operações de Crédito Internas	0,00	0,00	0,00	0,00	0,00	0,00	0,00
Operações de Crédito Externas	0,00	0,00	0,00	0,00	0,00	0,00	0,00
ALIENAÇÃO DE BENS	50.000,00	50.000,00	0,00	0,00	0,00	0,00	50.000,00
Alienação de Bens Móveis	50.000,00	50.000,00	0,00	0,00	0,00	0,00	50.000,00
Alienação de Bens Imóveis	0,00	0,00	0,00	0,00	0,00	0,00	0,00
AMORTIZAÇÃO DE EMPRÉSTIMOS	0,00	0,00	0,00	0,00	0,00	0,00	0,00
TRANSFERÊNCIAS DE CAPITAL	1.593.626,00	1.593.626,00	0,00	0,00	0,00	0,00	1.593.626,00
Transferências Intergovernamentais	357.390,00	357.390,00	0,00	0,00	0,00	0,00	357.390,00
Transferências de Instituições Privadas	0,00	0,00	0,00	0,00	0,00	0,00	0,00
Transferências do Exterior	0,00	0,00	0,00	0,00	0,00	0,00	0,00
Transferências de Pessoas	0,00	0,00	0,00	0,00	0,00	0,00	0,00
Transferência de Outras Instit. Públicas	0,00	0,00	0,00	0,00	0,00	0,00	0,00
Transferências de Convênios	1.236.236,00	1.236.236,00	0,00	0,00	0,00	0,00	1.236.236,00
Transferência para o Combate à Fome	0,00	0,00	0,00	0,00	0,00	0,00	0,00

FONTE: SCPI - Contabilidade [8.21.16.2330], PREFEITURA MUNICIPAL DE FLORESTA DO PIAUI

Portaria Nº 403 de 2016

Nota Explicativa

PREFEITURA MUNICIPAL DE FLORESTA DO PIAUI

RELATÓRIO RESUMIDO DA EXECUÇÃO ORÇAMENTÁRIA

BALANÇO ORÇAMENTÁRIO

ORÇAMENTOS FISCAIS E DA SEGURIDADE SOCIAL

2 of 3

PERÍODO: Janeiro a Dezembro 2017/BIMESTRE Novembro - Dezembro

RREO – ANEXO 1 (LRF, Art. 52, inciso I, alíneas “a” e “b” do inciso II e § 1º)

R\$ 1

RECEITAS	PREVISÃO INICIAL	PREVISÃO ATUALIZADA	RECEITAS REALIZADAS				SALDO A REALIZAR
			BIMESTRE	%	JAN A DEZ	%	
		(a)	(b)	(b/a)	(c)	(c/a)	(a-c)
OUTRAS RECEITAS DE CAPITAL	0,00	0,00	0,00	0,00	0,00	0,00	0,00
Integralização do Capital Social	0,00	0,00	0,00	0,00	0,00	0,00	0,00
Dív. Atv. Prov. da Amortiz. de Emp. e Financ.	0,00	0,00	0,00	0,00	0,00	0,00	0,00
Receita Auferida por Detentores de Títulos do Tesouro Nacional Resgatados	0,00	0,00	0,00	0,00	0,00	0,00	0,00
Receitas de Alienação de Certificados de Potencial Adicional de Construção-C	0,00	0,00	0,00	0,00	0,00	0,00	0,00
Outras Receitas de Capital	0,00	0,00	0,00	0,00	0,00	0,00	0,00
RECEITAS INTRA-ORÇAMENTÁRIAS (II)	0,00	0,00	0,00	0,00	0,00	0,00	0,00
Receita de Contribuições	0,00	0,00	0,00	0,00	0,00	0,00	0,00
Receita Patrimonial	0,00	0,00	0,00	0,00	0,00	0,00	0,00
Receita de Serviços	0,00	0,00	0,00	0,00	0,00	0,00	0,00
Outras Receitas Correntes	0,00	0,00	0,00	0,00	0,00	0,00	0,00
SUBTOTAL DAS RECEITAS (III)=(I+II)	11.561.906,00	11.561.906,00	2.018.806,76	17,46	9.235.615,00	79,88	2.326.291,00
OPERAÇÕES DE CRÉDITO - REFINANCIAMENTO (IV)	0,00	0,00	0,00	0,00	0,00	0,00	0,00
Operações de Crédito Internas	0,00	0,00	0,00	0,00	0,00	0,00	0,00
Mobiliária	0,00	0,00	0,00	0,00	0,00	0,00	0,00
Contratual	0,00	0,00	0,00	0,00	0,00	0,00	0,00
Operações de Crédito Externas	0,00	0,00	0,00	0,00	0,00	0,00	0,00
Mobiliária	0,00	0,00	0,00	0,00	0,00	0,00	0,00
Contratual	0,00	0,00	0,00	0,00	0,00	0,00	0,00
SUBTOTAL COM REFINANCIAMENTO (V) = (III+IV)	11.561.906,00	11.561.906,00	2.018.806,76	17,46	9.235.615,00	79,88	2.326.291,00
DÉFICIT (VI)					166.436,78		
TOTAL (VII) = (V+VI)	11.561.906,00	11.561.906,00	2.018.806,76	17,46	9.402.051,78	81,32	2.326.291,00
SALDOS DE EXERCÍCIOS ANTERIORES		0,00			0,00		
Recursos Arrecadados em Exercícios Anteriores - RPPS		0,00			0,00		
Superávit Financeiro		0,00			0,00		
Reabertura de Créditos Adicionais		0,00			0,00		

AMILTON RODRIGUES DE SOUSA
865.329.953-04
PREFEITO

MARCELO DE ARAUJO MOURA FE JUNIOR
957.612.503-06
CONTADOR

Nota Explicativa

PREFEITURA MUNICIPAL DE FLORESTA DO PIAUI

RELATÓRIO RESUMIDO DA EXECUÇÃO ORÇAMENTÁRIA

BALANÇO ORÇAMENTÁRIO

ORÇAMENTOS FISCAIS E DA SEGURIDADE SOCIAL

PERÍODO: Janeiro a Dezembro 2017/BIMESTRE Novembro - Dezembro

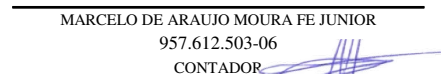
3 of 3

RREO – ANEXO 1 (LRF, Art. 52, inciso I, alíneas “a” e “b” do inciso II e § 1º)

R\$ 1

DESPESAS	DOTACAO INICIAL (d)	DOTAÇÃO ATUALIZADA (e)	DESPESAS EMPENHADAS		SALDO (g) = (e-f)	DESPESAS LIQUIDADAS		SALDO (i) = (e-h)	DESPESAS PAGAS ATÉ O BIMESTRE (j)	INSCRITAS EM RESTOS A PAGAR NÃO PROCESSADOS? (k)
			BIMESTRE	JAN A DEZ (f)		BIMESTRE	JAN A DEZ (h)			
DESPESAS (EXCETO INTRA-ORÇAMENTÁRIAS)(VIII)	11.561.906,00	11.561.906,00	1.960.121,34	9.402.051,78	2.159.854,22	2.315.716,18	9.376.174,62	2.185.731,38	9.060.728,59	25.877,16
DESPESAS CORRENTES	9.251.722,85	10.744.706,82	1.858.530,60	8.683.620,85	2.061.085,97	2.212.786,93	8.662.526,85	2.082.179,97	8.347.080,82	21.094,00
PESSOAL E ENCARGOS SOCIAIS	5.458.227,00	5.610.750,37	722.031,44	4.037.712,68	1.573.037,69	964.922,83	4.037.712,68	1.573.037,69	3.726.769,86	0,00
JUROS E ENCARGOS DA DÍVIDA	2.597,00	1.097,00	0,00	0,00	1.097,00	0,00	0,00	1.097,00	0,00	0,00
OUTRAS DESPESAS CORRENTES	3.790.898,85	5.132.859,45	1.136.499,16	4.645.908,17	486.951,28	1.247.864,10	4.624.814,17	508.045,28	4.620.310,96	21.094,00
DESPESAS DE CAPITAL	2.071.174,15	787.900,06	101.590,74	718.430,93	69.469,13	102.929,25	713.647,77	74.252,29	713.647,77	4.783,16
INVESTIMENTOS	1.988.613,15	672.062,95	76.885,81	609.442,36	62.620,59	78.224,32	604.659,20	67.403,75	604.659,20	4.783,16
INVERSÕES FINANCEIRAS	0,00	0,00	0,00	0,00	0,00	0,00	0,00	0,00	0,00	0,00
AMORTIZAÇÃO DA DÍVIDA	82.561,00	115.837,11	24.704,93	108.988,57	6.848,54	24.704,93	108.988,57	6.848,54	108.988,57	0,00
RESERVA DE CONTINGÊNCIA	239.009,00	29.299,12	0,00	0,00	29.299,12	0,00	0,00	29.299,12	0,00	0,00
DESPESAS (INTRA-ORÇAMENTÁRIAS)(IX)	0,00	0,00	0,00	0,00	0,00	0,00	0,00	0,00	0,00	0,00
SUBTOTAL DAS DESPESAS (X)=(VIII+IX)	11.561.906,00	11.561.906,00	1.960.121,34	9.402.051,78	2.159.854,22	2.315.716,18	9.376.174,62	2.185.731,38	9.060.728,59	25.877,16
AMORTIZAÇÃO DA DÍVIDA - REFINANCIAMENTO (XI)	0,00	0,00	0,00	0,00	0,00	0,00	0,00	0,00	0,00	0,00
Amortização da Dívida Interna	0,00	0,00	0,00	0,00	0,00	0,00	0,00	0,00	0,00	0,00
Dívida Mobiliária	0,00	0,00	0,00	0,00	0,00	0,00	0,00	0,00	0,00	0,00
Outras Dívidas	0,00	0,00	0,00	0,00	0,00	0,00	0,00	0,00	0,00	0,00
Amortização da Dívida Externa	0,00	0,00	0,00	0,00	0,00	0,00	0,00	0,00	0,00	0,00
Dívida Mobiliária	0,00	0,00	0,00	0,00	0,00	0,00	0,00	0,00	0,00	0,00
Outras Dívidas	0,00	0,00	0,00	0,00	0,00	0,00	0,00	0,00	0,00	0,00
SUBTOTAL COM REFINANCIAMENTO (XII)=(X+XI)	11.561.906,00	11.561.906,00	1.960.121,34	9.402.051,78	2.159.854,22	2.315.716,18	9.376.174,62	2.185.731,38	9.060.728,59	25.877,16
SUPERÁVIT (XIII)				0,00			0,00		174.886,41	
TOTAL (XIV)=(XII + XIII)	11.561.906,00	11.561.906,00	1.960.121,34	9.402.051,78		2.315.716,18	9.376.174,62		9.235.615,00	25.877,16
RESERVA DO RPPS	0,00	0,00	0,00	0,00	0,00	0,00	0,00	0,00	0,00	0,00


 AMILTON RODRIGUES DE SOUSA
 865.329.953-04
 PREFEITO


 MARCELO DE ARAUJO MOURA FE JUNIOR
 957.612.503-06
 CONTADOR
 Marcelo de Araujo M. Fé Jr
 Contador CRC-PI 7781
 CPF: 957.612.503-06