

PREFEITURA MUNICIPAL DE CAMPINAS DO PIAUÍ
ORÇAMENTOS FISCAIS E DA SEGURIDADE SOCIAL
RELATÓRIO RESUMIDO DA EXECUÇÃO ORÇAMENTÁRIA
DEMONSTRATIVO DA RECEITA DE ALIENAÇÃO DE ATIVOS E APLICAÇÕES DE RECURSOS
2018 - Janeiro - Dezembro

RRBO (ANEXO 11) (LRF, art. 53, § 1º, inciso III)

33 1

RECEITAS	PREVISÃO ATUALIZADA (a)	RECEITAS REALIZADAS (b)	SALDO A REALIZAR (a-b)
RECEITAS DE ALIENAÇÃO	30.600,00	0,00	30.600,00
ATIVOS(I)	30.600,00	0,00	30.600,00
Alienação de Bens Móveis	30.600,00	0,00	30.600,00
Alienação de Bens Imóveis	0,00	0,00	0,00

RECEITAS	DOTAÇÃO ATUALIZADA (d)	DESPESAS EMPENHADAS	DESPESAS LIQUIDADAS	DESPESAS PAGAS (e)	INSCRITAS EM RESTOS A PAGAR NÃO PROCESSADOS	PAGAMENTOS DE RESTOS A PAGAR (f)	SALDO A PAGAR (g)=(d-e)
APLICAÇÃO DOS RECURSOS DA ALIENAÇÃO DE ATIVOS	0,00	0,00	0,00	0,00	0,00	0,00	0,00
ATIVOS(II)	0,00	0,00	0,00	0,00	0,00	0,00	0,00
Investimentos	0,00	0,00	0,00	0,00	0,00	0,00	0,00
Inversões Financeiras	0,00	0,00	0,00	0,00	0,00	0,00	0,00
Amortização da Dívida	0,00	0,00	0,00	0,00	0,00	0,00	0,00
Despesas Correntes dos Regimes de Previdência	0,00	0,00	0,00	0,00	0,00	0,00	0,00
Regime Geral da Previdência Social	0,00	0,00	0,00	0,00	0,00	0,00	0,00
Regime Próprio dos Servidores Públicos	0,00	0,00	0,00	0,00	0,00	0,00	0,00

RECEITAS	2017 (b)	2018 (f)=(b+(IIe+IIg))	SALDO ATUAL (j)=(IIIh+IIIi)
VALOR(III)	178.308,96	0,00	178.308,96

Valdinei Carvalho de Macedo
VALDINEI CARVALHO DE MACEDO
621.554.663-15
PREFEITO

MARCIA FRANCINETE LIMA MOURA FE
918.377.583-87
CONTROLADORA

Francisco das Chagas Oliveira Neto
CPF: 999.753.353-49 CRC: 8152/0-1
FRANCISCO DAS CHAGAS DE OLIVEIRA NETO
999.753.353-49
CONTADOR CRC: 8.152/0-PI

Nota: Durante o exercício, somente as despesas liquidadas são consideradas executadas. No encerramento do exercício, as despesas não liquidadas inscritas em restos a pagar não processados são também consideradas executadas. Dessa forma, para maior transparência, as despesas executadas estão segregadas em:

- a) Despesas liquidadas, consideradas aquelas em que houve a entrega do material ou serviço, nos termos do art. 63 da Lei 4.320/64;
b) Despesas empenhadas mas não liquidadas, inscritas em Restos a Pagar não processados, consideradas liquidadas no encerramento do exercício, por força do art.35, inciso II da Lei 4.320/64.

PREFEITURA MUNICIPAL DE CAMPINAS DO PIAUÍ**RELATÓRIO RESUMIDO DA EXECUÇÃO ORÇAMENTÁRIA****BALANÇO ORÇAMENTÁRIO****ORÇAMENTOS FISCAIS E DA SEGURIDADE SOCIAL**

1 of 3

PERÍODO: Janeiro a Fevereiro 2018/BIMESTRE Janeiro - Fevereiro

RREO (ANEXO I (LRF, Art. 52, inciso I, alíneas III e IV e inciso II e § 1º))

R\$ 1

RECEITAS	PREVISÃO INICIAL	PREVISÃO ATUALIZADA	RECEITAS REALIZADAS				SALDO A REALIZAR
			BIMESTRE	% (b/a)	JAN A FEV	% (c/a)	
		(a)	(b)	(b/a)	(c)	(c/a)	(a-c)
RECEITAS(EXCETO INTRA-ORÇAMENTÁRIAS)(I)	23.935.977,80	23.935.977,80	2.497.197,55	10,43	2.497.197,55	10,43	21.438.780,25
RECEITAS CORRENTES	21.755.977,80	21.755.977,80	2.497.197,55	11,48	2.497.197,55	11,48	19.258.780,25
IMPOSTOS, TAXAS E CONTRIBUIÇÕES DE	626.280,14	626.280,14	126.483,56	20,20	126.483,56	20,20	499.796,58
MELHORIAS							
Impostos	618.231,76	618.231,76	126.483,56	20,46	126.483,56	20,46	491.748,20
Taxas	6.640,38	6.640,38	0,00	0,00	0,00	0,00	6.640,38
Contribuição de Melhoria	1.408,00	1.408,00	0,00	0,00	0,00	0,00	1.408,00
CONTRIBUIÇÕES	49.000,00	49.000,00	0,00	0,00	0,00	0,00	49.000,00
Contribuições Sociais	0,00	0,00	0,00	0,00	0,00	0,00	0,00
Contribuições Econômicas	0,00	0,00	0,00	0,00	0,00	0,00	0,00
Contribuições para Entidades Privadas de Serviço Social e	0,00	0,00	0,00	0,00	0,00	0,00	0,00
de Formação Profis							
Contribuição para o Custeio do Serviço de Iluminação	49.000,00	49.000,00	0,00	0,00	0,00	0,00	49.000,00
Pública							
RECEITA PATRIMONIAL	359.811,34	359.811,34	7.069,71	1,96	7.069,71	1,96	352.741,63
Exploração do Patrimônio Imobiliário do Estado	156.455,98	156.455,98	0,00	0,00	0,00	0,00	156.455,98
Valores Mobiliários	147.721,90	147.721,90	7.069,71	4,79	7.069,71	4,79	140.652,19
Delegação de Serviços Públicos Medinte Concessão,	0,00	0,00	0,00	0,00	0,00	0,00	0,00
Permissão, Autorização ou							
Exploração de Recursos Naturais	0,00	0,00	0,00	0,00	0,00	0,00	0,00
Exploração do Patrimônio Intangível	0,00	0,00	0,00	0,00	0,00	0,00	0,00
Cessão de Direitos	0,00	0,00	0,00	0,00	0,00	0,00	0,00
Demais Receitas Patrimoniais	55.633,46	55.633,46	0,00	0,00	0,00	0,00	55.633,46
RECEITA AGROPECUARIA	0,00	0,00	0,00	0,00	0,00	0,00	0,00
RECEITA INDUSTRIAL	0,00	0,00	0,00	0,00	0,00	0,00	0,00
RECEITA DE SERVIÇOS	13.612,00	13.612,00	0,00	0,00	0,00	0,00	13.612,00
Serviços Administrativos e Comerciais Gerais	13.612,00	13.612,00	0,00	0,00	0,00	0,00	13.612,00
Serviços e Atividades Referentes à Navegação e ao	0,00	0,00	0,00	0,00	0,00	0,00	0,00
Transporte							
Serviços e Atividades Referentes à Saúde	0,00	0,00	0,00	0,00	0,00	0,00	0,00
Serviços e Atividades Financeiras	0,00	0,00	0,00	0,00	0,00	0,00	0,00
Outros Serviços	0,00	0,00	0,00	0,00	0,00	0,00	0,00
TRANSFERENCIAS CORRENTES	20.695.951,30	20.695.951,30	2.363.644,28	11,42	2.363.644,28	11,42	18.332.307,02
Transferências da União e suas Entidades	12.371.527,24	12.371.527,24	1.298.700,94	10,50	1.298.700,94	10,50	11.072.826,30
Transferências dos Estados e do Distrito Federal e suas	1.679.816,40	1.679.816,40	111.897,75	6,66	111.897,75	6,66	1.567.918,65
Entidades							
Transferências dos Municípios e de suas Entidades	0,00	0,00	0,00	0,00	0,00	0,00	0,00
Transferências de Instituições Privadas	0,00	0,00	0,00	0,00	0,00	0,00	0,00
Transferências de Outras Instituições Públicas	6.644.607,66	6.644.607,66	953.045,59	14,34	953.045,59	14,34	5.691.562,07
Transferências do Exterior	0,00	0,00	0,00	0,00	0,00	0,00	0,00
Transferências de Pessoas Físicas	0,00	0,00	0,00	0,00	0,00	0,00	0,00
Transferências Decorrentes de Depósitos não Identificados	0,00	0,00	0,00	0,00	0,00	0,00	0,00
OUTRAS RECEITAS CORRENTES	11.323,02	11.323,02	0,00	0,00	0,00	0,00	11.323,02
Multas Administrativas, Contratuais e Judiciais	0,00	0,00	0,00	0,00	0,00	0,00	0,00
Indenizações, Restituições e Ressarcimentos	11.323,02	11.323,02	0,00	0,00	0,00	0,00	11.323,02
Bens, Direitos e Valores Incorporados ao Patrimônio	0,00	0,00	0,00	0,00	0,00	0,00	0,00
Público							
Demais Receitas Correntes	0,00	0,00	0,00	0,00	0,00	0,00	0,00
RECEITAS DE CAPITAL	2.180.000,00	2.180.000,00	0,00	0,00	0,00	0,00	2.180.000,00
OPERAÇÕES DE CRÉDITO	102.000,00	102.000,00	0,00	0,00	0,00	0,00	102.000,00
Operações de Crédito - Mercado Interno	102.000,00	102.000,00	0,00	0,00	0,00	0,00	102.000,00
Operações de Crédito - Mercado Externo	0,00	0,00	0,00	0,00	0,00	0,00	0,00
ALIENAÇÃO DE BENS	30.600,00	30.600,00	0,00	0,00	0,00	0,00	30.600,00
Alienação de Bens Móveis	30.600,00	30.600,00	0,00	0,00	0,00	0,00	30.600,00
Alienação de Bens Imóveis	0,00	0,00	0,00	0,00	0,00	0,00	0,00
Alienação de Bens Intangíveis	0,00	0,00	0,00	0,00	0,00	0,00	0,00
AMORTIZAÇÃO DE EMPRÉSTIMOS	0,00	0,00	0,00	0,00	0,00	0,00	0,00
TRANSFERENCIAS DE CAPITAL	2.047.400,00	2.047.400,00	0,00	0,00	0,00	0,00	2.047.400,00
Transferências da União e de suas Entidades	1.923.020,00	1.923.020,00	0,00	0,00	0,00	0,00	1.923.020,00
Transferências dos Estados e do Distrito Federal e de suas	124.380,00	124.380,00	0,00	0,00	0,00	0,00	124.380,00
Entidades							
Transferências dos Municípios e de suas Entidades	0,00	0,00	0,00	0,00	0,00	0,00	0,00
Transferências de Instituições Privadas	0,00	0,00	0,00	0,00	0,00	0,00	0,00
Transferências de Outras Instituições Públicas	0,00	0,00	0,00	0,00	0,00	0,00	0,00
Transferências do Exterior	0,00	0,00	0,00	0,00	0,00	0,00	0,00
Transferências de Pessoas Físicas	0,00	0,00	0,00	0,00	0,00	0,00	0,00
Transferências Provenientes de Depósitos não	0,00	0,00	0,00	0,00	0,00	0,00	0,00
Identificados							
OUTRAS RECEITAS DE CAPITAL	0,00	0,00	0,00	0,00	0,00	0,00	0,00
Integralização do Capital Social	0,00	0,00	0,00	0,00	0,00	0,00	0,00
Remuneração das Disponibilidades do Tesouro	0,00	0,00	0,00	0,00	0,00	0,00	0,00
Resgate de Títulos do Tesouro	0,00	0,00	0,00	0,00	0,00	0,00	0,00
Demais Receitas de Capital	0,00	0,00	0,00	0,00	0,00	0,00	0,00
RECEITAS INTRA-ORÇAMENTÁRIAS (II)	0,00	0,00	0,00	0,00	0,00	0,00	0,00
SUBTOTAL DAS RECEITAS (III)=(I+II)	23.935.977,80	23.935.977,80	2.497.197,55	10,43	2.497.197,55	10,43	21.438.780,25

FONTE: SCPI - Contabilidade [8.21.16.60], PREFEITURA MUNICIPAL DE CAMPINAS DO PIAUÍ

Portaria Nº 495 de 2017

PREFEITURA MUNICIPAL DE CAMPINAS DO PIAUÍ

RELATÓRIO RESUMIDO DA EXECUÇÃO ORÇAMENTÁRIA

BALANÇO ORÇAMENTÁRIO

ORÇAMENTOS FISCAIS E DA SEGURIDADE SOCIAL

2 of 3

PERÍODO: Janeiro a Fevereiro 2018/BIMESTRE Janeiro - Fevereiro

RREO (ANEXO I) (LRF, Art. 52, inciso I, alínea III e inciso II e § 1º)

R\$ 1

RECEITAS	PREVISÃO INICIAL	PREVISÃO ATUALIZADA	RECEITAS REALIZADAS				SALDO A REALIZAR
			BIMESTRE	%	JAN A FEV	%	
		(a)	(b)	(b/a)	(c)	(c/a)	(a-c)
OPERAÇÕES DE CRÉDITO - REFINANCIAMENTO (IV)	0,00	0,00	0,00	0,00	0,00	0,00	0,00
Operações de Crédito - Mercado Interno	0,00	0,00	0,00	0,00	0,00	0,00	0,00
Mobiliária	0,00	0,00	0,00	0,00	0,00	0,00	0,00
Contratual	0,00	0,00	0,00	0,00	0,00	0,00	0,00
Operações de Crédito - Mercado Externo	0,00	0,00	0,00	0,00	0,00	0,00	0,00
Mobiliária	0,00	0,00	0,00	0,00	0,00	0,00	0,00
Contratual	0,00	0,00	0,00	0,00	0,00	0,00	0,00
SUBTOTAL COM REFINANCIAMENTO (V) = (III+IV)	23.935.977,80	23.935.977,80	2.497.197,55	10,43	2.497.197,55	10,43	21.438.780,25
DÉFICIT (VI)							
TOTAL (VII) = (V+VI)	23.935.977,80	23.935.977,80	2.497.197,55	10,43	2.497.197,55	10,43	21.438.780,25
SALDOS DE EXERCÍCIOS ANTERIORES		0,00				0,00	
Recursos Arrecadados em Exercícios Anteriores - RPPS		0,00				0,00	
Superávit Financeiro Utilizado para Créditos Adicionais		0,00				0,00	
Reabertura de Créditos Adicionais		0,00				0,00	

VALDENEI CARVALHO DE MACEDO
621.554.663-15
PREFEITO

MARCIA FRANCINETE LIMA MOURA FE
918.377.583-87
CONTROLADORA

FRANCISCO DAS CHAGAS DE OLIVEIRA NETO
999.753.353-49
CONTADOR CRC:8.152/O-1

FONTE: SCPI - Contabilidade [8.21.16.60], PREFEITURA MUNICIPAL DE CAMPINAS DO PIAUÍ

Portaria Nº 495 de 2017

PREFEITURA MUNICIPAL DE CAMPINAS DO PIAUÍ

RELATÓRIO RESUMIDO DA EXECUÇÃO ORÇAMENTÁRIA

BALANÇO ORÇAMENTÁRIO

ORÇAMENTOS FISCAIS E DA SEGURIDADE SOCIAL

3 of 3

PERÍODO: Janeiro a Fevereiro 2018/BIMESTRE Janeiro - Fevereiro

RREO (ANEXO I) (LRF, Art. 52, inciso I, alínea III e inciso II e § 1º)

R\$ 1

DESPESAS	DOTAÇÃO INICIAL	DOTAÇÃO ATUALIZADA	DESPESAS EMPENHADAS		SALDO (d) = (c-f)	DESPESAS LIQUIDADAS		SALDO (f) = (e-g)	DESPESAS PAGAS ATÉ O BIMESTRE	INSCRITAS EM RESTOS A PAGAR NÃO PROCESSADOS*
			BIMESTRE	JAN A FEV		BIMESTRE	JAN A FEV			
	(d)	(e)		(f)		(g)	(h)		(i)	(j)
DESPESAS (EXCETO INTRA-ORÇAMENTÁRIAS)(VIII)	23.935.977,80	23.935.977,80	6.786.279,33	6.786.279,33	17.149.698,47	2.449.679,34	2.449.679,34	21.486.298,46	1.884.802,11	0,00
DESPESAS CORRENTES	20.646.243,19	20.833.852,86	6.566.261,11	6.566.261,11	14.267.591,75	2.229.661,12	2.229.661,12	18.604.191,74	1.691.726,12	0,00
PESSOAL E ENCARGOS SOCIAIS	10.681.527,22	10.324.557,43	4.230.148,41	4.230.148,41	6.094.409,02	1.176.291,14	1.176.291,14	9.148.266,29	738.058,56	0,00
JUROS E ENCARGOS DA DÍVIDA	1.491,04	1.491,04	0,00	0,00	1.491,04	0,00	0,00	1.491,04	0,00	0,00
OUTRAS DESPESAS CORRENTES	9.963.224,93	10.507.804,39	2.336.112,70	2.336.112,70	8.171.691,69	1.053.369,98	1.053.369,98	9.454.434,41	953.667,56	0,00
DESPESAS DE CAPITAL	2.766.455,23	2.578.845,56	220.018,22	220.018,22	2.358.827,34	220.018,22	220.018,22	2.358.827,34	193.075,99	0,00
INVESTIMENTOS	2.409.507,94	2.251.899,27	194.383,46	194.383,46	2.057.514,81	194.383,46	194.383,46	2.057.514,81	167.441,23	0,00
INVERSÕES FINANCEIRAS	225.222,29	195.222,29	0,00	0,00	195.222,29	0,00	0,00	195.222,29	0,00	0,00
AMORTIZAÇÃO DA DÍVIDA	131.725,00	131.725,00	25.634,76	25.634,76	106.090,24	25.634,76	25.634,76	106.090,24	25.634,76	0,00
RESERVA DE CONTINGÊNCIA	523.279,38	523.279,38	0,00	0,00	523.279,38	0,00	0,00	523.279,38	0,00	0,00
DESPESAS (INTRA-ORÇAMENTÁRIAS)(IX)	0,00	0,00	0,00	0,00	0,00	0,00	0,00	0,00	0,00	0,00
SUBTOTAL DAS DESPESAS (X) = (VIII+IX)	23.935.977,80	23.935.977,80	6.786.279,33	6.786.279,33	17.149.698,47	2.449.679,34	2.449.679,34	21.486.298,46	1.884.802,11	0,00
AMORTIZAÇÃO DA DÍVIDA - REFINANCIAMENTO (XI)	0,00	0,00	0,00	0,00	0,00	0,00	0,00	0,00	0,00	0,00
Amortização da Dívida Interna	0,00	0,00	0,00	0,00	0,00	0,00	0,00	0,00	0,00	0,00
Dívida Mobiliária	0,00	0,00	0,00	0,00	0,00	0,00	0,00	0,00	0,00	0,00
Outras Dívidas	0,00	0,00	0,00	0,00	0,00	0,00	0,00	0,00	0,00	0,00
Amortização da Dívida Externa	0,00	0,00	0,00	0,00	0,00	0,00	0,00	0,00	0,00	0,00
Dívida Mobiliária	0,00	0,00	0,00	0,00	0,00	0,00	0,00	0,00	0,00	0,00
Outras Dívidas	0,00	0,00	0,00	0,00	0,00	0,00	0,00	0,00	0,00	0,00
SUBTOTAL COM REFINANCIAMENTO (XII) = (X+XI)	23.935.977,80	23.935.977,80	6.786.279,33	6.786.279,33	17.149.698,47	2.449.679,34	2.449.679,34	21.486.298,46	1.884.802,11	0,00
SUPERÁVIT (XIII)					0,00		47.518,21		612.395,44	
TOTAL (XIV) = (XII + XIII)	23.935.977,80	23.935.977,80	6.786.279,33	6.786.279,33		2.449.679,34	2.497.197,55		2.497.197,55	0,00
RESERVA DO RPPS	0,00	0,00	0,00	0,00	0,00	0,00	0,00	0,00	0,00	0,00

VALDENEI CARVALHO DE MACEDO
621.554.663-15
PREFEITO

MARCIA FRANCINETE LIMA MOURA FE
918.377.583-87
CONTROLADORA

FRANCISCO DAS CHAGAS DE OLIVEIRA NETO
999.753.353-49
CONTADOR CRC:8.152/O-1

FONTE: SCPI - Contabilidade [8.21.16.60], PREFEITURA MUNICIPAL DE CAMPINAS DO PIAUÍ

Portaria Nº 495 de 2017

PREFEITURA MUNICIPAL DE CAMPINAS DO PIAUÍ
RELATÓRIO RESUMIDO DA EXECUÇÃO ORÇAMENTÁRIA
DEMONSTRATIVO DA EXECUÇÃO DAS DESPESAS POR FUNÇÃO E SUBFUNÇÃO
ORÇAMENTOS FISCAIS E DA SEGURIDADE SOCIAL
PERÍODO: Janeiro a Fevereiro 2018/BIMESTRE

RRFO Anexo 2 (LRF, Art. 52, inciso II, alínea c)

R\$ 1

FUNÇÃO/SUBFUNÇÃO	DOTAÇÃO INICIAL	DOTAÇÃO ATUALIZADA (a)	DESPESAS EMPENHADAS			SALDO (c) = (a-b)	DESPESAS LIQUIDADAS			SALDO (e) = (a-d)	INSCRITAS EM RESTOS A PAGAR NÃO PROCESSADOS (f)
			BIMESTRE	ATÉ BIMESTRE	% (b/total b)		BIMESTRE	ATÉ BIMESTRE	% (d/total d)		
DESPESAS (EXCETO INTRA-ORÇAMENTÁRIAS) (I)	23.935.977,80	23.935.977,80	6.786.279,33	6.786.279,33	100,00	17.149.698,47	2.449.679,34	2.449.679,34	100,00	21.486.298,46	0,00
Legislativa	702.000,00	702.000,00	422.023,44	422.023,44	6,22	279.976,56	87.164,04	87.164,04	3,56	614.835,96	0,00
Ação Legislativa	664.000,00	664.000,00	422.023,44	422.023,44	6,22	241.976,56	87.164,04	87.164,04	3,56	576.835,96	0,00
Ação Judiciária	38.000,00	38.000,00	0,00	0,00	0,00	38.000,00	0,00	0,00	0,00	38.000,00	0,00
Administração	3.369.808,53	3.376.080,29	960.476,14	960.476,14	14,15	2.415.574,15	404.290,31	404.290,31	16,50	2.971.759,98	0,00
Defesa do Interesse Público no Processo Judiciário	222.180,00	222.180,00	24.000,00	24.000,00	0,35	198.180,00	24.000,00	24.000,00	0,98	198.180,00	0,00
Representação Judicial e Extrajudicial	124.440,00	124.440,00	0,00	0,00	0,00	124.440,00	0,00	0,00	0,00	124.440,00	0,00
Administração Geral	2.522.938,53	2.539.849,29	875.808,16	875.808,16	12,91	1.664.041,13	349.329,57	349.329,57	14,26	2.190.519,72	0,00
Administração Financeira	188.904,00	183.192,00	21.750,00	21.750,00	0,32	167.144,00	4.250,00	4.250,00	0,17	178.942,00	0,00
Controle Interno	49.206,00	48.806,00	0,00	0,00	0,00	48.806,00	0,00	0,00	0,00	48.806,00	0,00
Formação de Recursos Humanos	6.120,00	2.040,00	0,00	0,00	0,00	2.040,00	0,00	0,00	0,00	2.040,00	0,00
Defesa Terrestre	27.948,00	27.948,00	16.320,00	16.320,00	0,24	11.628,00	4.112,76	4.112,76	0,17	23.835,24	0,00
Policimento	2.040,00	1.563,00	0,00	0,00	0,00	1.563,00	0,00	0,00	0,00	1.563,00	0,00
Providência Básica	213.180,00	213.180,00	19.059,34	19.059,34	0,28	194.120,66	19.059,34	19.059,34	0,78	194.120,66	0,00
Comunicações Postais	5.100,00	5.100,00	0,00	0,00	0,00	5.100,00	0,00	0,00	0,00	5.100,00	0,00
Energia Elétrica	7.752,00	7.752,00	3.538,64	3.538,64	0,05	4.213,36	3.538,64	3.538,64	0,14	4.213,36	0,00
Assistência Social	1.298.364,66	1.423.612,64	344.073,36	344.073,36	5,07	1.079.339,28	77.500,16	77.500,16	3,16	1.346.112,48	0,00
Administração Geral	172.400,00	226.697,00	104.081,72	104.081,72	1,53	122.615,28	30.234,52	30.234,52	1,23	196.462,48	0,00
Assistência ao Idoso	49.890,00	49.890,00	0,00	0,00	0,00	49.890,00	0,00	0,00	0,00	49.890,00	0,00
Assistência à Criança e ao Adolescente	313.638,43	394.824,61	165.667,14	165.667,14	2,44	229.157,47	35.421,14	35.421,14	1,45	359.403,47	0,00
Assistência Comunitária	762.436,23	752.201,03	74.324,50	74.324,50	1,10	677.876,53	11.844,50	11.844,50	0,48	740.356,53	0,00
Saúde	4.351.145,10	4.364.404,82	1.583.199,82	1.583.199,82	23,33	2.767.205,00	569.288,88	569.288,88	23,24	3.795.115,94	0,00
Atenção Básica	4.044.093,76	4.216.612,87	1.571.207,22	1.571.207,22	23,15	2.645.405,65	557.296,28	557.296,28	22,75	3.699.316,59	0,00
Vigilância Sanitária	150.469,60	51.874,21	5.171,40	5.171,40	0,08	46.702,81	5.171,40	5.171,40	0,21	46.702,81	0,00
Vigilância Epidemiológica	156.581,74	95.917,74	6.821,20	6.821,20	0,10	89.096,54	6.821,20	6.821,20	0,28	89.096,54	0,00
Trabalho	10.353,00	10.353,00	0,00	0,00	0,00	10.353,00	0,00	0,00	0,00	10.353,00	0,00
Fomento ao Trabalho	10.353,00	10.353,00	0,00	0,00	0,00	10.353,00	0,00	0,00	0,00	10.353,00	0,00
Educação	9.830.607,30	9.588.460,51	3.082.981,56	3.082.981,56	45,43	6.505.478,95	1.053.963,04	1.053.963,04	43,02	8.534.497,47	0,00
Educação Fundamental	9.216.715,20	9.101.966,41	3.082.170,20	3.082.170,20	45,42	6.019.796,21	1.053.151,68	1.053.151,68	42,99	8.048.814,73	0,00
Educação Infantil	389.084,10	380.516,10	811,36	811,36	0,01	379.704,74	811,36	811,36	0,03	379.704,74	0,00
Educação de Jovens e Adultos	224.196,00	105.366,00	0,00	0,00	0,00	105.366,00	0,00	0,00	0,00	105.366,00	0,00
Educação Especial	612,00	612,00	0,00	0,00	0,00	612,00	0,00	0,00	0,00	612,00	0,00
Cultura	214.857,50	256.533,50	47.724,00	47.724,00	0,70	208.809,50	12.724,00	12.724,00	0,52	243.809,50	0,00
Patrimônio Cultural	214.857,50	256.533,50	47.724,00	47.724,00	0,70	208.809,50	12.724,00	12.724,00	0,52	243.809,50	0,00

FONTE: SCPI - Contabilidade (R.21.16.60), PREFEITURA MUNICIPAL DE CAMPINAS DO PIAUÍ

Portaria Nº 495 de 2017

PREFEITURA MUNICIPAL DE CAMPINAS DO PIAUÍ
RELATÓRIO RESUMIDO DA EXECUÇÃO ORÇAMENTÁRIA
DEMONSTRATIVO DA EXECUÇÃO DAS DESPESAS POR FUNÇÃO E SUBFUNÇÃO
ORÇAMENTOS FISCAIS E DA SEGURIDADE SOCIAL
PERÍODO: Janeiro a Fevereiro 2018/BIMESTRE

RRFO Anexo 2 (LRF, Art. 52, inciso II, alínea c)

R\$ 1

FUNÇÃO/SUBFUNÇÃO	DOTAÇÃO INICIAL	DOTAÇÃO ATUALIZADA (a)	DESPESAS EMPENHADAS			SALDO (c) = (a-b)	DESPESAS LIQUIDADAS			SALDO (e) = (a-d)	INSCRITAS EM RESTOS A PAGAR NÃO PROCESSADOS (f)
			BIMESTRE	ATÉ BIMESTRE	% (b/total b)		BIMESTRE	ATÉ BIMESTRE	% (d/total d)		
Urbanismo	1.755.018,71	1.732.206,71	113.158,45	113.158,45	1,67	1.619.048,26	68.158,45	68.158,45	2,78	1.664.048,26	0,00
Administração Geral	361.210,74	350.398,74	57.350,11	57.350,11	0,85	293.048,63	12.350,11	12.350,11	0,50	338.048,63	0,00
Infra-Estrutura Urbana	923.849,97	911.849,97	0,00	0,00	0,00	911.849,97	0,00	0,00	0,00	911.849,97	0,00
Serviços Urbanos	469.958,00	469.958,00	55.808,34	55.808,34	0,82	414.149,66	55.808,34	55.808,34	2,28	414.149,66	0,00
Habitatção	266.084,00	266.084,00	0,00	0,00	0,00	266.084,00	0,00	0,00	0,00	266.084,00	0,00
Habitatção Urbana	266.084,00	266.084,00	0,00	0,00	0,00	266.084,00	0,00	0,00	0,00	266.084,00	0,00
Saneamento	311.553,38	363.204,38	76.770,23	76.770,23	1,13	286.434,35	76.770,23	76.770,23	3,13	286.434,35	0,00
Saneamento Básico Rural	119.006,10	119.006,10	19.000,00	19.000,00	0,28	100.006,10	19.000,00	19.000,00	0,78	100.006,10	0,00
Saneamento Básico Urbano	192.547,48	244.198,48	57.770,23	57.770,23	0,85	186.428,25	57.770,23	57.770,23	2,36	186.428,25	0,00
Gestão Ambiental	83.538,00	83.538,00	19.250,00	19.250,00	0,28	64.288,00	3.500,00	3.500,00	0,14	80.038,00	0,00
Administração Geral	76.194,00	76.194,00	19.250,00	19.250,00	0,28	56.944,00	3.500,00	3.500,00	0,14	72.694,00	0,00
Preservação e Conservação Ambiental	7.344,00	7.344,00	0,00	0,00	0,00	7.344,00	0,00	0,00	0,00	7.344,00	0,00
Agricultura	278.568,00	278.568,00	27.300,00	27.300,00	0,40	251.268,00	5.800,00	5.800,00	0,24	272.768,00	0,00
Administração Geral	87.210,00	87.210,00	25.800,00	25.800,00	0,38	61.410,00	4.300,00	4.300,00	0,18	82.910,00	0,00
Abastecimento	53.658,00	53.658,00	1.500,00	1.500,00	0,02	52.158,00	1.500,00	1.500,00	0,06	52.158,00	0,00
Extensão Rural	22.440,00	22.440,00	0,00	0,00	0,00	22.440,00	0,00	0,00	0,00	22.440,00	0,00
Irrigação	32.946,00	32.946,00	0,00	0,00	0,00	32.946,00	0,00	0,00	0,00	32.946,00	0,00
Promoção da Produção Agropecuária	82.314,00	82.314,00	0,00	0,00	0,00	82.314,00	0,00	0,00	0,00	82.314,00	0,00
Comunicações	5.100,00	5.100,00	0,00	0,00	0,00	5.100,00	0,00	0,00	0,00	5.100,00	0,00
Telecomunicações	5.100,00	5.100,00	0,00	0,00	0,00	5.100,00	0,00	0,00	0,00	5.100,00	0,00
Energia	57.772,00	57.772,00	6.500,00	6.500,00	0,10	91.272,00	6.500,00	6.500,00	0,27	91.272,00	0,00
Energia Elétrica	57.772,00	57.772,00	6.500,00	6.500,00	0,10	91.272,00	6.500,00	6.500,00	0,27	91.272,00	0,00
Transporte	491.538,00	470.628,00	0,00	0,00	0,00	470.628,00	0,00	0,00	0,00	470.628,00	0,00
Transporte Rodoviário	491.538,00	470.628,00	0,00	0,00	0,00	470.628,00	0,00	0,00	0,00	470.628,00	0,00
Desporto e Lazer	197.064,00	201.566,33	26.942,23	26.942,23	0,40	174.624,10	26.942,23	26.942,23	1,10	174.624,10	0,00
Desporto Comunitário	80.682,00	80.682,00	0,00	0,00	0,00	80.682,00	0,00	0,00	0,00	80.682,00	0,00
Lazer	116.382,00	120.884,33	26.942,23	26.942,23	0,40	93.942,10	26.942,23	26.942,23	1,10	93.942,10	0,00
Encargos Especiais	189.316,04	192.616,04	75.880,10	75.880,10	1,12	116.735,94	57.078,00	57.078,00	2,33	135.538,04	0,00
Serviço da Dívida Interna	133.216,04	133.216,04	25.634,76	25.634,76	0,38	107.581,28	25.634,76	25.634,76	1,05	107.581,28	0,00
Outros Encargos Especiais	56.100,00	59.400,00	50.245,34	50.245,34	0,74	9.154,66	31.443,24	31.443,24	1,28	27.956,76	0,00
Reserva de Contingência	523.279,38	523.279,38	0,00	0,00	0,00	523.279,38	0,00	0,00	0,00	523.279,38	0,00
Reserva de Contingência	523.279,38	523.279,38	0,00	0,00	0,00	523.279,38	0,00	0,00	0,00	523.279,38	0,00
DESPESAS INTRA-ORÇAMENTÁRIAS (II)	0,00	0,00	0,00	0,00	0,00	0,00	0,00	0,00	0,00	0,00	0,00
TOTAL (III) = (I+II)	23.935.977,80	23.935.977,80	6.786.279,33	6.786.279,33	100,00	17.149.698,47	2.449.679,34	2.449.679,34	100,00	21.486.298,46	0,00

FONTE: SCPI - Contabilidade (R.21.16.60), PREFEITURA MUNICIPAL DE CAMPINAS DO PIAUÍ

Portaria Nº 495 de 2017

PREFEITURA MUNICIPAL DE CAMPINAS DO PIAUÍ
RELATÓRIO RESUMIDO DA EXECUÇÃO ORÇAMENTÁRIA
DEMONSTRATIVO DA EXECUÇÃO DAS DESPESAS POR FUNÇÃO E SUBFUNÇÃO
ORÇAMENTOS FISCAIS E DA SEGURIDADE SOCIAL
PERÍODO: Janeiro a Fevereiro 2018/BIMESTRE

RREO (Anexo 2 (LRF, Art. 52, inciso II, alínea c))

FUNÇÃO/SUBFUNÇÃO	DOTAÇÃO INICIAL	DOTAÇÃO ATUALIZADA (a)	DESPESAS EMPENHADAS			SALDO (c) = (a-b)	DESPESAS LIQUIDADAS			SALDO (e) = (a-d)	INSCRITAS EM RESTOS A PAGAR NÃO PROCESSADOS (f)
			BIMESTRE	ATÉ BIMESTRE	% (b/total b)		BIMESTRE	ATÉ BIMESTRE	% (d/total d)		
				(b)	(b/total b)			(d)	(d/total d)		(f)
<p><i>Valdinei Carvalho de Macedo</i> VALDINEI CARVALHO DE MACEDI 621.554.663-15 PREFEITO</p> <p>MARCIA FRANCINETE LIMA MOURA FE 918.377.583-87 CONTROLADORA</p> <p><i>Francisco das Chagas Oliveira Neto</i> CPF: 999.753.353-49 CRC: 815210-1 FRANCISCO DAS CHAGAS DE OLIVEIRA NETO 999.753.353-49 CONTADOR CRC: 8.152/O-PI</p>											

FONTE: SCPI - Contabilidade [8.21.16.60], PREFEITURA MUNICIPAL DE CAMPINAS DO PIAUÍ

Portaria Nº 495 de 2017

PREFEITURA MUNICIPAL DE CAMPINAS DO PIAUÍ
ORÇAMENTOS FISCAIS E DA SEGURIDADE SOCIAL
RELATÓRIO RESUMIDO DA EXECUÇÃO ORÇAMENTÁRIA
DEMONSTRATIVO DA RECEITA DE ALIENAÇÃO DE ATIVOS E APLICAÇÕES DE RECURSOS
2018 - Janeiro - Dezembro

RREO (ANEXO 11 (LRF, art. 53, § 1º, inciso III))

RS 1

RECEITAS	PREVISÃO ATUALIZADA (a)	RECEITAS REALIZADAS (b)	SALDO A REALIZAR (a-b)
RECEITAS DE ALIENAÇÃO	30.600,00	0,00	30.600,00
ATIVOS(I)	30.600,00	0,00	30.600,00
Alienação de Bens Móveis	30.600,00	0,00	30.600,00
Alienação de Bens Imóveis	0,00	0,00	0,00

RECEITAS	DOTAÇÃO ATUALIZADA (d)	DESPESAS EMPENHADAS	DESPESAS LIQUIDADAS	DESPESAS PAGAS (e)	INSCRITAS EM RESTOS A PAGAR NÃO PROCESSADOS (f)	PAGAMENTOS DE RESTOS A PAGAR (g)	SALDO A PAGAR (g)-(d-e)
APLICAÇÃO DOS RECURSOS DA ALIENAÇÃO DE ATIVOS	0,00	0,00	0,00	0,00	0,00	0,00	0,00
ATIVOS(II)	0,00	0,00	0,00	0,00	0,00	0,00	0,00
Investimentos	0,00	0,00	0,00	0,00	0,00	0,00	0,00
Inversões Financeiras	0,00	0,00	0,00	0,00	0,00	0,00	0,00
Amortização da Dívida	0,00	0,00	0,00	0,00	0,00	0,00	0,00
Despesas Correntes dos Regimes de Previdência	0,00	0,00	0,00	0,00	0,00	0,00	0,00
Regime Geral de Previdência Social	0,00	0,00	0,00	0,00	0,00	0,00	0,00
Regime Próprio dos Servidores Públicos	0,00	0,00	0,00	0,00	0,00	0,00	0,00

RECEITAS	2017 (h)	2018 (i) = (Ib + IIe + IIIf)	SALDO ATUAL (j) = (IIIb + IIIIf)
VALOR(III)	138.308,96	0,00	138.308,96

Nota: Durante o exercício, somente as despesas liquidadas são consideradas executadas. No encerramento do exercício, as despesas não liquidadas inscritas em restos a pagar não processados são também consideradas executadas. Dessa forma, para maior transparência, as despesas executadas estão segregadas em:

a) Despesas liquidadas, consideradas aquelas em que houve a entrega do material ou serviço, nos termos do art. 63 da Lei 4.320/64;

b) Despesas empenhadas mas não liquidadas, inscritas em Restos a Pagar não processados, consideradas liquidadas no encerramento do exercício, por força do art.35, inciso II da Lei 4.320/64.

FONTE: SCPI - Contabilidade [8.21.16.60], PREFEITURA MUNICIPAL DE CAMPINAS DO PIAUÍ

Portaria Nº 495 de 2017

CAMPINAS DO PIAUÍ

Publicações
Obrigatórias

PREFEITURA MUNICIPAL DE CAMPINAS DO PIAUÍ

ANEXO VIII

RELATÓRIO RESUMIDO DA EXECUÇÃO ORÇAMENTÁRIA

DEMONSTRATIVO DAS RECEITAS E DESPESAS COM MANUTENÇÃO E DESENVOLVIMENTO DO ENSINO - MDE - MUNICÍPIOS

ORÇAMENTO FISCAL E DA SEGURIDADE SOCIAL

PERÍODO: Janeiro a Fevereiro 2018 / BIMESTRE Janeiro - Fevereiro

Page 1 of 5

RRBO (Anexo 8 (LDB, Art. 72))

R\$ 1

RECEITAS DO ENSINO				
RECEITA RESULTANTE DE IMPOSTOS (caput do art. 212 da Constituição)	PREVISÃO INICIAL	PREVISÃO ATUALIZADA (a)	RECEITAS REALIZADAS	
			Até o Bimestre (b)	(c) = (b/a) x 100 (%)
1. RECEITAS DE IMPOSTOS	610.151,76	610.151,76	126.483,56	20,73
1.1 - Receita Resultante do Imposto sobre a Propriedade Predial e Territorial Urbana - IPTU	14.280,00	14.280,00	0,00	0,00
1.1.1 - IPTU	14.280,00	14.280,00	0,00	0,00
1.1.2 - Multas, Juros de Mora, Dívida Ativa e Outros Encargos do IPTU	0,00	0,00	0,00	0,00
1.2 - Receitas Resultante do Imposto sobre Transmissão Inter Vivos - ITBI	5.510,00	5.510,00	0,00	0,00
1.2.1 - ITBI	5.510,00	5.510,00	0,00	0,00
1.2.2 - Multas, Juros de Mora, Dívida Ativa e Outros Encargos do ITBI	0,00	0,00	0,00	0,00
1.3 - Receitas Resultante do Imposto sobre Serviços de Qualquer Natureza - ISS	292.861,76	292.861,76	123.754,78	42,26
1.3.1 - ISS	292.861,76	292.861,76	123.754,78	42,26
1.3.2 - Multas, Juros de Mora, Dívida Ativa e Outros Encargos do ISS	0,00	0,00	0,00	0,00
1.4 - Receitas Resultante do Imposto de Renda Retido na Fonte - IRRF	297.500,00	297.500,00	2.728,78	0,92
1.5 - Receitas Resultante do Imposto Territorial Rural - ITR (CF, art. 153, §4º, inciso III)	0,00	0,00	0,00	0,00
1.5.1 - ITR	0,00	0,00	0,00	0,00
1.5.2 - Multas, Juros de Mora, Dívida Ativa e Outros Encargos do ITR	0,00	0,00	0,00	0,00
2. RECEITAS DE TRANSFERÊNCIAS CONSTITUCIONAIS E LEGAIS	10.831.770,71	10.831.770,71	1.457.688,48	13,46
2.1 - Cota-Parte FPM	9.899.857,71	9.899.857,71	1.329.194,60	13,43
2.1.1 - Parcela referente à CF, art. 159, I alínea b	9.176.517,71	9.176.517,71	1.329.194,60	14,48
2.1.2 - Parcela referente à CF, art. 159, I alínea d	355.000,00	355.000,00	0,00	0,00
2.1.3 - Parcela referente à CF, art. 159, I alínea e	368.340,00	368.340,00	0,00	0,00
2.2 - Cota-Parte ICMS	840.000,00	840.000,00	116.861,04	13,91
2.3 - ICMS-Desoneração - L.C. nº 87/1996	3.530,00	3.530,00	164,92	4,67
2.4 - Cota-Parte IPÊ-Exportação	153,00	153,00	40,42	26,42
2.5 - Cota-Parte ITR	12.530,00	12.530,00	75,81	0,61
2.6 - Cota-Parte IPVA	75.700,00	75.700,00	11.351,69	15,00
2.7 - Cota-Parte IOF-Ouro	0,00	0,00	0,00	0,00
3. TOTAL DA RECEITA DE IMPOSTOS (1+2)	11.441.922,47	11.441.922,47	1.584.172,04	13,85

PONTE: SCPI - Contabilidade [8.21.16.60], PREFEITURA MUNICIPAL DE CAMPINAS DO PIAUÍ

Portaria Nº 495 de 2017

PREFEITURA MUNICIPAL DE CAMPINAS DO PIAUÍ

ANEXO VIII

RELATÓRIO RESUMIDO DA EXECUÇÃO ORÇAMENTÁRIA

DEMONSTRATIVO DAS RECEITAS E DESPESAS COM MANUTENÇÃO E DESENVOLVIMENTO DO ENSINO - MDE - MUNICÍPIOS

ORÇAMENTO FISCAL E DA SEGURIDADE SOCIAL

PERÍODO: Janeiro a Fevereiro 2018 / BIMESTRE Janeiro - Fevereiro

Page 2 of 5

RRBO (Anexo 8 (LDB, Art. 72))

R\$ 1

RECEITAS ADICIONAIS PARA FINANCIAMENTO DO ENSINO				
RECEITAS ADICIONAIS PARA FINANCIAMENTO DO ENSINO	PREVISÃO INICIAL	PREVISÃO ATUALIZADA (a)	RECEITAS REALIZADAS	
			Até o Bimestre (b)	(c) = (b/a) x 100 (%)
4. RECEITA DA APLICAÇÃO FINANCEIRA DE OUTROS RECURSOS DE IMPOSTOS VINCULADOS AO ENSINO	9.872,00	9.872,00	1.110,52	11,25
5. RECEITA DE TRANSFERÊNCIA DO FNDCE	0,00	0,00	0,00	0,00
5.1 - Transferências do Salário-Educação	0,00	0,00	0,00	0,00
5.2 - Transferências Diretas - PDDE	0,00	0,00	0,00	0,00
5.3 - Transferências Diretas - PNAE	0,00	0,00	0,00	0,00
5.4 - Transferências Diretas - FNATE	0,00	0,00	0,00	0,00
5.5 - Outras Transferências do FNDCE	0,00	0,00	0,00	0,00
5.6 - Aplicação Financeira dos Recursos do FNDCE	0,00	0,00	0,00	0,00
6. RECEITA DE TRANSFERÊNCIAS DE CONVÊNIOS	0,00	0,00	0,00	0,00
6.1 - Transferências de Convênios	0,00	0,00	0,00	0,00
6.2 - Aplicação Financeira dos Recursos de Convênios	0,00	0,00	0,00	0,00
7. RECEITA DE OPERAÇÕES DE CRÉDITO	0,00	0,00	0,00	0,00
8. OUTRAS RECEITAS PARA FINANCIAMENTO DO ENSINO	0,00	0,00	0,00	0,00
9. TOTAL DAS OUTRAS RECEITAS ADICIONAIS DO ENSINO (4+5+6+7+8)	9.872,00	9.872,00	1.110,52	11,25
FUNDEB				
RECEITAS DO FUNDEB	PREVISÃO INICIAL	PREVISÃO ATUALIZADA (a)	RECEITAS REALIZADAS	
			Até o Bimestre (b)	(c) = (b/a) x 100 (%)
10. RECEITAS DESTINADAS AO FUNDEB	1.659.903,10	1.659.903,10	289.259,14	17,43
10.1 - Cota-Parte FPM Destinada ao FUNDEB - (20% de 2.1.1)	1.511.564,50	1.511.564,50	265.838,85	17,59
10.2 - Cota-Parte ICMS Destinada ao FUNDEB - (20% de 2.2)	140.556,00	140.556,00	23.372,16	16,63
10.3 - ICMS - Desoneração Destinada ao FUNDEB - (20% de 2.3)	306,00	306,00	32,98	10,78
10.4 - Cota-Parte IPÊ-Exportação Destinada ao FUNDEB - (20% de 2.4)	30,60	30,60	0,00	0,00
10.5 - Cota-Parte ITR Destinada ao FUNDEB - (20% de ((1.3 - 1.5.5) + 2.5))	306,00	306,00	15,15	4,95
10.6 - Cota-Parte IPVA Destinada ao FUNDEB - (20% de 2.6)	7.140,00	7.140,00	0,00	0,00
11. RECEITAS RECEBIDAS DO FUNDEB	6.653.277,66	6.653.277,66	953.810,23	14,34
11.1 - Transferências de Recursos do FUNDEB	5.086.027,66	5.086.027,66	644.696,53	12,68
11.2 - Complementação da União ao FUNDEB	1.558.580,00	1.558.580,00	308.340,06	19,78
11.3 - Receita de Aplicação Financeira dos Recursos do FUNDEB	8.670,00	8.670,00	764,64	8,82
12. ACRÉSCIMO RESULTANTE DAS TRANSFERÊNCIAS DO FUNDEB (11.1 - 10)	3.426.124,56	3.426.124,56	355.437,39	10,37
DESPESAS DO FUNDEB				
DESPESAS DO FUNDEB	DOTAÇÃO INICIAL	DOTAÇÃO ATUALIZADA (d)	DESPESAS EMPENHADAS	
			Até o Bimestre (e)	% (f) = (e/d) x 100
13. PAGAMENTO DOS PROFISSIONAIS DO MAGISTÉRIO	3.747.162,86	3.738.194,86	2.412.678,91	64,54
13.1 - Com Educação Infantil	225.012,00	219.300,00	0,00	0,00
13.2 - Com Ensino Fundamental	3.522.150,86	3.518.894,86	2.412.678,91	68,56
14. OUTRAS DESPESAS	2.906.114,80	2.989.929,80	529.137,75	17,70
14.1 - Com Educação Infantil	56.712,00	53.856,00	0,00	0,00
14.2 - Com Ensino Fundamental	2.849.402,80	2.936.073,80	529.137,75	18,02
15. TOTAL DAS DESPESAS DO FUNDEB (13+14)	6.653.277,66	6.728.124,66	2.941.816,66	43,72
DESPESAS LIQUIDADAS				
DESPESAS LIQUIDADAS	DOTAÇÃO INICIAL	DOTAÇÃO ATUALIZADA (d)	DESPESAS LIQUIDADAS	
			Até o Bimestre (g)	% (h) = (g/d) x 100
13. PAGAMENTO DOS PROFISSIONAIS DO MAGISTÉRIO	3.747.162,86	3.738.194,86	671.635,89	17,97
13.1 - Com Educação Infantil	225.012,00	219.300,00	0,00	0,00
13.2 - Com Ensino Fundamental	3.522.150,86	3.518.894,86	671.635,89	19,09
14. OUTRAS DESPESAS	2.906.114,80	2.989.929,80	273.503,27	9,15
14.1 - Com Educação Infantil	56.712,00	53.856,00	0,00	0,00
14.2 - Com Ensino Fundamental	2.849.402,80	2.936.073,80	273.503,27	9,32
15. TOTAL DAS DESPESAS DO FUNDEB (13+14)	6.653.277,66	6.728.124,66	945.139,16	14,05

PONTE: SCPI - Contabilidade [8.21.16.60], PREFEITURA MUNICIPAL DE CAMPINAS DO PIAUÍ

Portaria Nº 495 de 2017

PREFEITURA MUNICIPAL DE CAMPINAS DO PIAUÍ

ANEXO VIII

RELATÓRIO RESUMIDO DA EXECUÇÃO ORÇAMENTÁRIA

DEMONSTRATIVO DAS RECEITAS E DESPESAS COM MANUTENÇÃO E DESENVOLVIMENTO DO ENSINO - MDE - MUNICÍPIOS

ORÇAMENTO FISCAL E DA SEGURIDADE SOCIAL

PERÍODO: Janeiro a Fevereiro 2018 / BIMESTRE Janeiro - Fevereiro

Page 3 of 5

R\$ 1

DEDUÇÕES PARA FINS DE LIMITE DO FUNDEB		Valor					
16. RESTOS A PAGAR INSCRITOS NO EXERCÍCIO SEM DISPONIBILIDADE FINANCEIRA DE RECURSOS DO FUNDEB		0,00					
16.1 - FUNDEB 60%		0,00					
16.2 - FUNDEB 40%		0,00					
17. DESPESAS CUSTEADAS COM SUPERÁVIT FINANCEIRO, DO EXERCÍCIO ANTERIOR DO FUNDEB		0,00					
17.1 - FUNDEB 60%		0,00					
17.2 - FUNDEB 40%		0,00					
18. TOTAL DAS DEDUÇÕES CONSIDERADAS PARA FINS DE LIMITE DO FUNDEB (16+17)		0,00					
INDICADORES DO FUNDEB		Valor					
19. TOTAL DAS DESPESAS DO FUNDEB PARA FINS DE LIMITE (15-18)		945.139,16					
19.1 - Mínimo de 60% do FUNDEB na Remuneração do Magistério ((13-(16.1+17.1))/(11)x100%)		70,42					
19.2 - Mínimo de 40% em Despesa com MDE, que não Remuneração do Magistério ((14-(16.2+17.2))/(11)x100%)		28,67					
19.3 - Máxima de 5% não Aplicado no Exercício (100-(19.1+19.2))%		0,91					
CONTROLE DA UTILIZAÇÃO DE RECURSOS NO EXERCÍCIO SUBSEQUENTE		Valor					
20. RECURSOS RECEBIDOS DO FUNDEB EM 2017 QUE NÃO FORAM UTILIZADOS		0,00					
21. DESPESAS CUSTEADAS COM O SALDO DO ITEM 20 ATÉ O 1º TRIMESTRE DE 2018		0,00					
DESPESAS COM AÇÕES TÍPICAS DE MDE	DOTAÇÃO INICIAL	DOTAÇÃO ATUALIZADA (d)	DESPESAS EMPENHADAS		DESPESAS LIQUIDADAS		INSCRITAS EM RESTOS A PAGAR NÃO PROCESSADOS (f)
			Até o Bimestre (e)	% ((f)=(e/d)x100	Até o Bimestre (g)	% ((h)=(g/d)x100	
22. EDUCAÇÃO INFANTIL	322.830,00	314.262,00	811,36	0,26	811,36	0,26	0,00
22.1 Creche	97.716,00	97.716,00	811,36	0,83	811,36	0,83	0,00
22.1.1 - Despesas Custeadas com Recursos do FUNDEB	56.610,00	56.610,00	0,00	0,00	0,00	0,00	0,00
22.1.2 - Despesas Custeadas com Outros Recursos de Impostos	41.106,00	41.106,00	811,36	1,97	811,36	1,97	0,00
22.2 Pré-escola	225.114,00	216.546,00	0,00	0,00	0,00	0,00	0,00
22.2.1 - Despesas Custeadas com Recursos do FUNDEB	225.114,00	216.546,00	0,00	0,00	0,00	0,00	0,00
22.2.2 - Despesas Custeadas com Outros Recursos de Impostos	0,00	0,00	0,00	0,00	0,00	0,00	0,00
23. ENSINO FUNDAMENTAL	8.262.752,92	8.270.537,13	3.070.182,49	37,12	1.041.163,97	12,59	0,00
23.1 - Despesas Custeadas com Recursos do FUNDEB	6.371.553,66	6.454.968,66	2.941.816,66	46,37	945.139,16	14,64	0,00
23.2 - Despesas Custeadas com Outros Recursos de Impostos	1.891.199,26	1.815.568,47	128.365,83	7,07	96.024,81	5,29	0,00
24. ENSINO MÉDIO	0,00	0,00	0,00	0,00	0,00	0,00	0,00
25. ENSINO SUPERIOR	0,00	0,00	0,00	0,00	0,00	0,00	0,00
26. ENSINO PROFISSIONAL NÃO INTEGRADO AO ENSINO REGULAR	0,00	0,00	0,00	0,00	0,00	0,00	0,00
27. OUTRAS	0,00	0,00	0,00	0,00	0,00	0,00	0,00
28. TOTAL DESPESAS AÇÕES TÍPICAS DE MANUTENÇÃO E DESENVOLVIMENTO (22+23+24+25+26+27)	8.585.582,92	8.584.799,13	3.070.993,85	35,77	1.041.975,33	12,14	0,00

FONTE: SCPI - Contabilidade [8.21.16.60], PREFEITURA MUNICIPAL DE CAMPINAS DO PIAUÍ

Portaria Nº 495 de 2017

PREFEITURA MUNICIPAL DE CAMPINAS DO PIAUÍ

ANEXO VIII

RELATÓRIO RESUMIDO DA EXECUÇÃO ORÇAMENTÁRIA

DEMONSTRATIVO DAS RECEITAS E DESPESAS COM MANUTENÇÃO E DESENVOLVIMENTO DO ENSINO - MDE - MUNICÍPIOS

ORÇAMENTO FISCAL E DA SEGURIDADE SOCIAL

PERÍODO: Janeiro a Fevereiro 2018 / BIMESTRE Janeiro - Fevereiro

Page 4 of 5

R\$ 1

DEDUÇÕES CONSIDERADAS PARA FINS DE LIMITE CONSTITUCIONAL					Valor		
29. RESULTADOS LÍQUIDOS DAS TRANSFERÊNCIAS DO FUNDEB - (12)					355.437,39		
30. DESPESAS CUSTEADAS COM A COMPLEMENTAÇÃO DO FUNDEB NO EXERCÍCIO					308.349,06		
32. DESPESAS CUSTEADAS COM O SUPERÁVIT FINANCEIRO, DO EXERCÍCIO ANTERIOR DO FUNDEB					0,00		
33. DESPESAS CUSTEADAS COM O SUPERÁVIT FINANCEIRO, DO EXERCÍCIO ANTERIOR, DE OUTROS RECURSOS DE IMPOSTOS					0,00		
34. RESTOS A PAGAR INSCRITOS NO EXERCÍCIO SEM DISPONIBILIDADE FINANCEIRA DE RECURSOS DE IMPOSTOS VINCULADOS AO ENSINO*					0,00		
35. CANCELAMENTO, NO EXERCÍCIO, DE RESTOS A PAGAR INSCRITOS COM DISPONIBILIDADE FINANCEIRA DE RECURSOS DE IMPOSTOS VINCULADOS AO ENSINO = (45g)					0,00		
36. TOTAL DAS DEDUÇÕES CONSIDERADAS PARA FINS DE LIMITE CONSTITUCIONAL (29+30+32+33+34+35)					663.786,45		
37. TOTAL DAS DESPESAS PARA FINS DE LIMITE ((22+23)-36)					378.188,88		
38. PERCENTUAL DE APLICAÇÃO EM MDE SOBRE A RECEITA LÍQUIDA DE IMPOSTOS ((37)/(3)x100)% - LIMITE CONSTITUCIONAL 25%					23,87		
OUTRAS INFORMAÇÕES PARA CONTROLE							
OUTRAS DESPESAS CUSTEADAS COM RECEITAS ADICIONAIS PARA FINANCIAMENTO DO ENSINO	DOTAÇÃO INICIAL	DOTAÇÃO ATUALIZADA (d)	DESPESAS EMPENHADAS		DESPESAS LIQUIDADAS		INSCRITAS EM RESTOS A PAGAR NÃO PROCESSADOS (i)
			Até o Bimestre (e)	% ((f)=(e/d)x100)	Até o Bimestre (g)	% ((h)=(g/d)x100)	
39. DESPESAS CUSTEADAS COM A APLICAÇÃO FINANCEIRA DE OUTROS RECURSOS DE IMPOSTOS VINCULADOS AO ENSINO	0,00	0,00	0,00	0,00	0,00	0,00	0,00
40. DESPESAS CUSTEADAS COM A CONTRIBUIÇÃO SOCIAL DO SALÁRIO-EDUCAÇÃO	1.660.635,26	1.585.004,47	128.365,83	8,10	96.024,81	6,06	0,00
41. DESPESAS CUSTEADAS COM OPERAÇÕES DE CRÉDITO, □	0,00	0,00	0,00	0,00	0,00	0,00	0,00
42. DESPESAS CUSTEADAS COM OUTRAS RECEITAS PARA FINANCIAMENTO DO ENSINO	1.108.344,38	866.981,38	1.734,68	0,20	1.734,68	0,20	0,00
43. TOTAL DAS OUTRAS DESPESAS CUSTEADAS COM RECEITAS ADICIONAIS PARA FINANCIAMENTO DO ENSINO (39+40+41+42)	2.768.979,64	2.451.985,85	130.100,51	5,31	97.759,49	3,99	0,00
44. TOTAL GERAL DAS DESPESAS COM MDE (28+43)	11.354.562,56	11.036.784,98	3.201.094,36	29,00	1.139.734,82	10,33	0,00
RESTOS A PAGAR INSCRITOS COM DISPONIBILIDADE FINANCEIRA DE RECURSOS DE IMPOSTOS VINCULADOS AO ENSINO			SALDO ATÉ O BIMESTRE		CANCELADO EM <ANO> (g)		
45. RESTOS A PAGAR DE DESPESAS COM MDE					2.811,00		
45.1 - Executadas com Recursos de Impostos Vinculados ao Ensino					2.811,00		
45.2 - Executadas com Recursos do FUNDEB					0,00		

FONTE: SCPI - Contabilidade [8.21.16.60], PREFEITURA MUNICIPAL DE CAMPINAS DO PIAUÍ

Portaria Nº 495 de 2017

PREFEITURA MUNICIPAL DE CAMPINAS DO PIAUÍ
ANEXO VIII


RELATÓRIO RESUMIDO DA EXECUÇÃO ORÇAMENTÁRIA
DEMONSTRATIVO DAS RECEITAS E DESPESAS COM MANUTENÇÃO E DESENVOLVIMENTO DO ENSINO - MDE - MUNICÍPIOS
ORÇAMENTO FISCAL E DA SEGURIDADE SOCIAL
PERÍODO: Janeiro a Fevereiro 2018 / BIMESTRE Janeiro - Fevereiro

Page 5 of 5

RRBO (Anexo 8 (LDB, Art. 72))

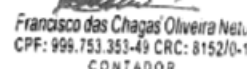
R\$ 1

CONTROLE DA DISPONIBILIDADE FINANCEIRA	FUNDEB	SALÁRIO EDUCAÇÃO
46. DISPONIBILIDADE FINANCEIRA EM 31 DE DEZEMBRO DE 2017	308,53	14.247,94
47. (+) INGRESSO DE RECURSOS ATÉ O BIMESTRE	933.045,59	16.424,65
48. (-) PAGAMENTOS EFETUADOS ATÉ O BIMESTRE	593.936,63	13.561,43
48.1 - Orçamento do Exercício	593.936,63	10.253,03
48.2 - Restos a Pagar	0,00	3.308,40
49. (+) RECEITAS DE APLICAÇÃO FINANCEIRA DOS RECURSOS ATÉ O BIMESTRE	764,64	60,21
50. (-) DISPONIBILIDADE FINANCEIRA ATÉ O BIMESTRE	360.182,13	17.171,37
51. (+) Ajustes	-13.540,08	0,00
51.1 Retenções	-3.537,08	0,00
51.2 Conciliação Bancária	-10.012,00	0,00
52. (=) SALDO FINANCEIRO CONCILIADO	346.633,05	17.171,37



VALDINEI CARVALHO DE MACEDI
621.554.663-15
PREFEITO

MARCIA FRANCINETE LIMA MOURA FE
918.377.583-87
CONTROLADORA



FRANCISCO DAS CHAGAS DE OLIVEIRA NETO
999.753.353-49
CONTADOR CRC:8.152/O-PI

- 1) Limites mínimos anuais a serem cumpridos no encerramento do exercício.
2) Art. 21, § 2º, Lei 11.494/2007: Até 5% dos recursos recebidos à conta dos Fundos, inclusive relativos à complementação da União recebidos nos termos do §1º do art. 6º desta Lei, poderão ser utilizados no 1º trimestre do exercício imediatamente subsequente, mediante abertura de crédito adicional.()
3) Caput do artigo 212 da CF/1988
4) Os valores referentes à parcela dos Restos a Pagar inscritos sem disponibilidade financeira vinculada à educação deverão ser informados somente no RRBO do último bimestre do exercício.
5) Limites mínimos anuais a serem cumpridos no encerramento do exercício, no âmbito de atuação prioritária, conforme LDB, art. 11, V.
6) Nos cinco primeiros bimestres do exercício o acompanhamento poderá ser feito com base na despesa empenhada ou na despesa.
7) Esta coluna poderá ser apresentada somente no último bimestre

FONTE: SCPI - Contabilidade [8.21.16.60], PREFEITURA MUNICIPAL DE CAMPINAS DO PIAUÍ

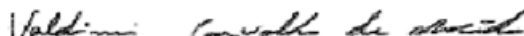
Portaria Nº 495 de 2017

PREFEITURA MUNICIPAL DE CAMPINAS DO PIAUÍ
RELATÓRIO RESUMIDO DA EXECUÇÃO ORÇAMENTÁRIA
DEMONSTRATIVO DAS RECEITAS OP. CRÉDITO E DESPESA DE CAPITAL
ORÇAMENTOS FISCAIS E DA SEGURIDADE SOCIAL
PERÍODO: Janeiro a Fevereiro 2018/BIMESTRE Janeiro - Fevereiro

RRBO (ANEXO 9 (LRF, art.53, § 1º, inciso I))

R\$ 1

RECEITAS	PREVISÃO ATUALIZADA (a)	RECEITAS REALIZADAS Até o Bimestre (b)			SALDO NÃO REALIZADO (c) = (a-b)
RECEITAS DE OPERAÇÃO DE CRÉDITO (I)	102.000,00			0,00	102.000,00
DESPESAS	DOTAÇÃO ATUALIZADA (d)	DESPESAS EMPENHADAS (e)	DESPESAS LIQUIDADAS	INSCRITAS EM RESTOS A PAGAR NÃO PROCESSADOS	SALDO NÃO EXECUTADO (f) = (d-e)
DESPESAS DE CAPITAL	2.578.845,56	220.018,22	220.018,22	0,00	2.358.827,34
(-) Incentivos Fiscais a Contribuinte	0,00	0,00	0,00	0,00	0,00
(-) Incentivos Fiscais a Contribuinte por Instituições Financeiras	0,00	0,00	0,00	0,00	0,00
DESPESAS DE CAPITAL LÍQUIDA (II)	2.578.845,56	220.018,22	220.018,22	0,00	2.358.827,34
RESULTADO PARA APURAÇÃO DA REGRA DE OURO (III) = (I - II)	-2.476.845,56 <(a-d)>	-220.018,22 <(b-e)>	-	-	-2.256.827,34 <(c-f)>



VALDINEI CARVALHO DE MACEDI
621.554.663-15
PREFEITO

MARCIA FRANCINETE LIMA MOURA FE
918.377.583-87
CONTROLADORA



FRANCISCO DAS CHAGAS DE OLIVEIRA NETO
999.753.353-49
CONTADOR CRC:8.152/O-PI

Notas:

1 -< Operações de Crédito descritas na CF, art. 167, inciso III>

2 Durante o exercício, somente as despesas liquidadas são consideradas executadas. No encerramento do exercício, as despesas não liquidadas inscritas em restos a pagar não processados são também consideradas executadas. Dessa forma, para maior transparência, as despesas executadas estão segregadas em:

a) Despesas liquidadas, consideradas aquelas em que houve a entrega do material ou serviço, nos termos do art. 63 da Lei 4.320/64;

b) Despesas empenhadas, mas não liquidadas, inscritas em Restos a Pagar não processados, consideradas liquidadas no encerramento do exercício, por força do art.35, inciso II da Lei 4.320/64.

FONTE: SCPI - Contabilidade [8.21.16.60], PREFEITURA MUNICIPAL DE CAMPINAS DO PIAUÍ

Portaria Nº 495 de 2017

PREFEITURA MUNICIPAL DE CAMPINAS DO PIAUÍ
RELATÓRIO RESUMIDO DA EXECUÇÃO ORÇAMENTÁRIA
DEMONSTRATIVO DA PROJEÇÃO ATUARIAL DO REGIME PRÓPRIO DE PREVIDÊNCIA DOS SERVIDORES
ORÇAMENTOS FISCAIS E DA SEGURIDADE SOCIAL
PERÍODO: 2017 a 2092

RREO ANEXO 10 (LRF, art. 53, § 1º, inciso II)

R\$ Milhares

EXERCÍCIO	RECEITA PREVIDENCIÁRIA	DESPESA PREVIDENCIÁRIA	RESULTADO PREVIDENCIÁRIO	SALDO FINANCEIRO DO EXERCÍCIO (d) = ("d" exercício anterior) + (c)
(a)	(b)	(c) = (a-b)		
2017	R\$ 0,00	R\$ 0,00	R\$ 0,00	R\$ 0,00
2018	R\$ 0,00	R\$ 0,00	R\$ 0,00	R\$ 0,00
2019	R\$ 0,00	R\$ 0,00	R\$ 0,00	R\$ 0,00
2020	R\$ 0,00	R\$ 0,00	R\$ 0,00	R\$ 0,00
2021	R\$ 0,00	R\$ 0,00	R\$ 0,00	R\$ 0,00
2022	R\$ 0,00	R\$ 0,00	R\$ 0,00	R\$ 0,00
2023	R\$ 0,00	R\$ 0,00	R\$ 0,00	R\$ 0,00
2024	R\$ 0,00	R\$ 0,00	R\$ 0,00	R\$ 0,00
2025	R\$ 0,00	R\$ 0,00	R\$ 0,00	R\$ 0,00
2026	R\$ 0,00	R\$ 0,00	R\$ 0,00	R\$ 0,00
2027	R\$ 0,00	R\$ 0,00	R\$ 0,00	R\$ 0,00
2028	R\$ 0,00	R\$ 0,00	R\$ 0,00	R\$ 0,00
2029	R\$ 0,00	R\$ 0,00	R\$ 0,00	R\$ 0,00
2030	R\$ 0,00	R\$ 0,00	R\$ 0,00	R\$ 0,00
2031	R\$ 0,00	R\$ 0,00	R\$ 0,00	R\$ 0,00
2032	R\$ 0,00	R\$ 0,00	R\$ 0,00	R\$ 0,00
2033	R\$ 0,00	R\$ 0,00	R\$ 0,00	R\$ 0,00
2034	R\$ 0,00	R\$ 0,00	R\$ 0,00	R\$ 0,00
2035	R\$ 0,00	R\$ 0,00	R\$ 0,00	R\$ 0,00
2036	R\$ 0,00	R\$ 0,00	R\$ 0,00	R\$ 0,00
2037	R\$ 0,00	R\$ 0,00	R\$ 0,00	R\$ 0,00
2038	R\$ 0,00	R\$ 0,00	R\$ 0,00	R\$ 0,00
2039	R\$ 0,00	R\$ 0,00	R\$ 0,00	R\$ 0,00
2040	R\$ 0,00	R\$ 0,00	R\$ 0,00	R\$ 0,00
2041	R\$ 0,00	R\$ 0,00	R\$ 0,00	R\$ 0,00
2042	R\$ 0,00	R\$ 0,00	R\$ 0,00	R\$ 0,00
2043	R\$ 0,00	R\$ 0,00	R\$ 0,00	R\$ 0,00
2044	R\$ 0,00	R\$ 0,00	R\$ 0,00	R\$ 0,00
2045	R\$ 0,00	R\$ 0,00	R\$ 0,00	R\$ 0,00
2046	R\$ 0,00	R\$ 0,00	R\$ 0,00	R\$ 0,00
2047	R\$ 0,00	R\$ 0,00	R\$ 0,00	R\$ 0,00
2048	R\$ 0,00	R\$ 0,00	R\$ 0,00	R\$ 0,00
2049	R\$ 0,00	R\$ 0,00	R\$ 0,00	R\$ 0,00
2050	R\$ 0,00	R\$ 0,00	R\$ 0,00	R\$ 0,00
2051	R\$ 0,00	R\$ 0,00	R\$ 0,00	R\$ 0,00
2052	R\$ 0,00	R\$ 0,00	R\$ 0,00	R\$ 0,00
2053	R\$ 0,00	R\$ 0,00	R\$ 0,00	R\$ 0,00
2054	R\$ 0,00	R\$ 0,00	R\$ 0,00	R\$ 0,00
2055	R\$ 0,00	R\$ 0,00	R\$ 0,00	R\$ 0,00
2056	R\$ 0,00	R\$ 0,00	R\$ 0,00	R\$ 0,00
2057	R\$ 0,00	R\$ 0,00	R\$ 0,00	R\$ 0,00
2058	R\$ 0,00	R\$ 0,00	R\$ 0,00	R\$ 0,00
2059	R\$ 0,00	R\$ 0,00	R\$ 0,00	R\$ 0,00
2060	R\$ 0,00	R\$ 0,00	R\$ 0,00	R\$ 0,00
2061	R\$ 0,00	R\$ 0,00	R\$ 0,00	R\$ 0,00
2062	R\$ 0,00	R\$ 0,00	R\$ 0,00	R\$ 0,00
2063	R\$ 0,00	R\$ 0,00	R\$ 0,00	R\$ 0,00
2064	R\$ 0,00	R\$ 0,00	R\$ 0,00	R\$ 0,00
2065	R\$ 0,00	R\$ 0,00	R\$ 0,00	R\$ 0,00
2066	R\$ 0,00	R\$ 0,00	R\$ 0,00	R\$ 0,00
2067	R\$ 0,00	R\$ 0,00	R\$ 0,00	R\$ 0,00
2068	R\$ 0,00	R\$ 0,00	R\$ 0,00	R\$ 0,00

FONTE: SCPI - Contabilidade [8.21.16.60], PREFEITURA MUNICIPAL DE CAMPINAS DO PIAUÍ

Portaria Nº 495 de 2017

CAMPINAS DO PIAUÍ

LRF: Publicações
obrigatórias

PREFEITURA MUNICIPAL DE CAMPINAS DO PIAUÍ
RELATÓRIO RESUMIDO DA EXECUÇÃO ORÇAMENTÁRIA
 DEMONSTRATIVO DA PROJEÇÃO ATUARIAL DO REGIME PRÓPRIO DE PREVIDÊNCIA DOS SERVIDORES
 ORÇAMENTOS FISCAIS E DA SEGURIDADE SOCIAL
 PERÍODO: 2017 a 2092

RREO (ANEXO 10 (LRF, art. 53, § 1º, inciso II))

R\$ Milhares

EXERCÍCIO	RECEITA PREVIDENCIÁRIA	DESPESA PREVIDENCIÁRIA	RESULTADO PREVIDENCIÁRIO	SALDO FINANCEIRO DO EXERCÍCIO (d) = ("d" exercício anterior) + (c)
	(a)	(b)	(c) = (a-b)	
2069	R\$ 0,00	R\$ 0,00	R\$ 0,00	R\$ 0,00
2070	R\$ 0,00	R\$ 0,00	R\$ 0,00	R\$ 0,00
2071	R\$ 0,00	R\$ 0,00	R\$ 0,00	R\$ 0,00
2072	R\$ 0,00	R\$ 0,00	R\$ 0,00	R\$ 0,00
2073	R\$ 0,00	R\$ 0,00	R\$ 0,00	R\$ 0,00
2074	R\$ 0,00	R\$ 0,00	R\$ 0,00	R\$ 0,00
2075	R\$ 0,00	R\$ 0,00	R\$ 0,00	R\$ 0,00
2076	R\$ 0,00	R\$ 0,00	R\$ 0,00	R\$ 0,00
2077	R\$ 0,00	R\$ 0,00	R\$ 0,00	R\$ 0,00
2078	R\$ 0,00	R\$ 0,00	R\$ 0,00	R\$ 0,00
2079	R\$ 0,00	R\$ 0,00	R\$ 0,00	R\$ 0,00
2080	R\$ 0,00	R\$ 0,00	R\$ 0,00	R\$ 0,00
2081	R\$ 0,00	R\$ 0,00	R\$ 0,00	R\$ 0,00
2082	R\$ 0,00	R\$ 0,00	R\$ 0,00	R\$ 0,00
2083	R\$ 0,00	R\$ 0,00	R\$ 0,00	R\$ 0,00
2084	R\$ 0,00	R\$ 0,00	R\$ 0,00	R\$ 0,00
2085	R\$ 0,00	R\$ 0,00	R\$ 0,00	R\$ 0,00
2086	R\$ 0,00	R\$ 0,00	R\$ 0,00	R\$ 0,00
2087	R\$ 0,00	R\$ 0,00	R\$ 0,00	R\$ 0,00
2088	R\$ 0,00	R\$ 0,00	R\$ 0,00	R\$ 0,00
2089	R\$ 0,00	R\$ 0,00	R\$ 0,00	R\$ 0,00
2090	R\$ 0,00	R\$ 0,00	R\$ 0,00	R\$ 0,00
2091	R\$ 0,00	R\$ 0,00	R\$ 0,00	R\$ 0,00



VALDINEI CARVALHO DE MACEDI
621.554.663-15
PREFEITO

MARCIA FRANCINETE LIMA MOURA FE
918.377.583-87
CONTROLADORA


 Francisco das Chagas de Oliveira Neto
CPF: 999.753.353-49 CRC: 8152/0-1
CONTADOR

FRANCISCO DAS CHAGAS DE OLIVEIRA NETO
999.753.353-49
CONTADOR CRC:8.152/O-PI

Notas:

1. Projeção atuarial elaborada em 28/05/2018 e oficialmente enviada para o Ministério da Previdência Social - MPS.
2. Este demonstrativo utiliza as seguintes hipóteses:

FONTE: SCPI - Contabilidade [8.21.16.60], PREFEITURA MUNICIPAL DE CAMPINAS DO PIAUÍ

Portaria Nº 495 de 2017

PREFEITURA MUNICIPAL DE CAMPINAS DO PIAUÍ
RELATÓRIO RESUMIDO DA EXECUÇÃO ORÇAMENTÁRIA
DEMONSTRATIVOS DAS RECEITAS E DESPESAS PREVIDENCIÁRIAS
DO REGIME PRÓPRIO DOS SERVIDORES PÚBLICOS
PERÍODO: Janeiro a Fevereiro 2018/BIMESTRE Janeiro - Fevereiro

1 of 5

RREO (ANEXO 4 (LRF, art. 53, inciso II))

R\$ Milhares

PLANO PREVIDENCIÁRIO				
RECEITAS PREVIDENCIÁRIAS - RPPS	PREVISÃO INICIAL	PREVISÃO ATUALIZADA	RECEITAS REALIZADAS	
			Jan a Fev 2018	Jan a Fev 2017
RECEITAS CORRENTES (I)	0,00	0,00	0,00	0,00
Receita de Contribuição dos Segurados	0,00	0,00	0,00	0,00
Pessoal Civil	0,00	0,00	0,00	0,00
Ativo	0,00	0,00	0,00	0,00
Inativo	0,00	0,00	0,00	0,00
Pensionista	0,00	0,00	0,00	0,00
Pessoal Militar	0,00	0,00	0,00	0,00
Ativo	0,00	0,00	0,00	0,00
Inativo	0,00	0,00	0,00	0,00
Pensionista	0,00	0,00	0,00	0,00
Receita de Contribuição Patronais	0,00	0,00	0,00	0,00
Pessoal Civil	0,00	0,00	0,00	0,00
Ativo	0,00	0,00	0,00	0,00
Inativo	0,00	0,00	0,00	0,00
Pensionista	0,00	0,00	0,00	0,00
Pessoal Militar	0,00	0,00	0,00	0,00
Ativo	0,00	0,00	0,00	0,00
Inativo	0,00	0,00	0,00	0,00
Pensionista	0,00	0,00	0,00	0,00
Em Regime de Parcelamento de Débitos	0,00	0,00	0,00	0,00
Receita Patrimonial	0,00	0,00	0,00	0,00
Receitas Imobiliárias	0,00	0,00	0,00	0,00
Receitas de Valores Mobiliários	0,00	0,00	0,00	0,00
Outras Receitas Patrimoniais	0,00	0,00	0,00	0,00
Receita de Serviços	0,00	0,00	0,00	0,00
Outras Receitas Correntes	0,00	0,00	0,00	0,00
Compensação Previdenciária do RGPS para o RPPS	0,00	0,00	0,00	0,00
Aportes Periódicos para Amortização do Déficit Atuarial do RPPS(II)	0,00	0,00	0,00	0,00

FONTE: SCPI - Contabilidade [8.21.16.60], PREFEITURA MUNICIPAL DE CAMPINAS DO PIAUÍ

Portaria Nº 495 de 2017

PREFEITURA MUNICIPAL DE CAMPINAS DO PIAUÍ
RELATÓRIO RESUMIDO DA EXECUÇÃO ORÇAMENTÁRIA
DEMONSTRATIVOS DAS RECEITAS E DESPESAS PREVIDENCIÁRIAS
DO REGIME PRÓPRIO DOS SERVIDORES PÚBLICOS
PERÍODO: Janeiro a Fevereiro 2018/BIMESTRE Janeiro - Fevereiro

2 of 5

RREO (ANEXO 4 (LRF, art. 53, inciso II))

R\$ Milhares

PLANO PREVIDENCIÁRIO				
RECEITAS PREVIDENCIÁRIAS - RPPS	PREVISÃO INICIAL	PREVISÃO ATUALIZADA	RECEITAS REALIZADAS	
			Jan a Fev 2018	Jan a Fev 2017
Demais Receitas Correntes	0,00	0,00	0,00	0,00
RECEITAS DE CAPITAL (III)	0,00	0,00	0,00	0,00
Alienação de Bens, Direitos e Ativos	0,00	0,00	0,00	0,00
Amortização de Empréstimos	0,00	0,00	0,00	0,00
Outras Receitas de Capital	0,00	0,00	0,00	0,00
TOTAL DAS RECEITAS PREVIDENCIÁRIAS RPPS (IV) = (I+III-II)	0,00	0,00	0,00	0,00

DESPESAS PREVIDENCIÁRIAS - RPPS	DOTAÇÃO INICIAL	DOTAÇÃO ATUALIZADA	DESPESAS EMPENHADAS		DESPESAS LIQUIDADAS		INSCRITAS EM RESTOS A PAGAR NÃO PROCESSADOS	
			Jan a Fev 2018	Jan a Fev 2017	Jan a Fev 2018	Jan a Fev 2017	Em 2018	Em 2017
ADMINISTRAÇÃO (V)	0,00	0,00	0,00	0,00	0,00	0,00	0,00	0,00
Despesas Correntes	0,00	0,00	0,00	0,00	0,00	0,00	0,00	0,00
Despesas de Capital	0,00	0,00	0,00	0,00	0,00	0,00	0,00	0,00
PREVIDÊNCIA (VI)	0,00	0,00	0,00	0,00	0,00	0,00	0,00	0,00
Benefícios Civil	0,00	0,00	0,00	0,00	0,00	0,00	0,00	0,00
Aposentados	0,00	0,00	0,00	0,00	0,00	0,00	0,00	0,00
Pensões	0,00	0,00	0,00	0,00	0,00	0,00	0,00	0,00
Outros Benefícios Previdenciários	0,00	0,00	0,00	0,00	0,00	0,00	0,00	0,00
Pessoal Militar	0,00	0,00	0,00	0,00	0,00	0,00	0,00	0,00
Reformas	0,00	0,00	0,00	0,00	0,00	0,00	0,00	0,00
Pensões	0,00	0,00	0,00	0,00	0,00	0,00	0,00	0,00
Outros Benefícios Previdenciários	0,00	0,00	0,00	0,00	0,00	0,00	0,00	0,00
Outras Despesas Previdenciárias	0,00	0,00	0,00	0,00	0,00	0,00	0,00	0,00
Compensação Previdenciária do RGPS para o RPPS	0,00	0,00	0,00	0,00	0,00	0,00	0,00	0,00
Demais Despesas Previdenciárias	0,00	0,00	0,00	0,00	0,00	0,00	0,00	0,00
TOTAL DAS DESPESAS PREVIDENCIÁRIAS - RPPS (VII) = (V+VI)	0,00	0,00	0,00	0,00	0,00	0,00	0,00	0,00
RESULTADO PREVIDENCIÁRIO (VIII) = (IV - VII)	0,00	0,00	0,00	0,00	0,00	0,00	0,00	0,00

FONTE: SCPI - Contabilidade [8.21.16.60], PREFEITURA MUNICIPAL DE CAMPINAS DO PIAUÍ

Portaria Nº 495 de 2017

CAMPINAS DO PIAUÍ

LRF: Publicações obrigatórias

PREFEITURA MUNICIPAL DE CAMPINAS DO PIAUÍ
RELATÓRIO RESUMIDO DA EXECUÇÃO ORÇAMENTÁRIA
DEMONSTRATIVOS DAS RECEITAS E DESPESAS PREVIDENCIÁRIAS
DO REGIME PRÓPRIO DOS SERVIDORES PÚBLICOS
PERÍODO: Janeiro a Fevereiro 2018/BIMESTRE Janeiro - Fevereiro

3 of 5

RREO (ANEXO 4 (LRF, art. 53, inciso II))

R\$ Milhares

RECURSOS RPPS ARRECADADOS EM EXERCÍCIOS ANTERIORES		PREVISÃO ORÇAMENTÁRIA		
VALOR		0,00		
RESERVA ORÇAMENTÁRIA DO RPPS		PREVISÃO ORÇAMENTÁRIA		
VALOR		0,00		
APORTES DE RECURSOS PARA O PLANO PREVIDENCIÁRIO DO RPPS		APORTES REALIZADOS		
Plano Amortização - Contribuição Patronal Suplementar		0,00		
Plano Amortização - Aporte Periódico de Valores Predefinidos		0,00		
Outros Aportes para o RPPS		0,00		
Recursos para Cobertura de Déficit Financeiro		0,00		
BENS E DIREITOS DO RPPS		PERÍODO DE REFERÊNCIA		
		Em 2018	Em 2017	
Caixa e Equivalentes de Caixa		0,00	0,00	
Investimentos e Aplicações		0,00	0,00	
Outros Bens e Direitos		0,00	0,00	
PLANO FINANCEIRO				
RECEITAS PREVIDENCIÁRIAS - RPPS	PREVISÃO INICIAL	PREVISÃO ATUALIZADA	RECEITAS REALIZADAS	
			Jan a Fev 2018	Jan a Fev 2017
RECEITAS CORRENTES (IX)	0,00	0,00	0,00	0,00
Receita de Contribuição dos Segurados	0,00	0,00	0,00	0,00
Pessoal Civil	0,00	0,00	0,00	0,00
Ativo	0,00	0,00	0,00	0,00
Inativo	0,00	0,00	0,00	0,00
Pensionista	0,00	0,00	0,00	0,00
Pessoal Militar	0,00	0,00	0,00	0,00
Ativo	0,00	0,00	0,00	0,00

FONTE: SCPI - Contabilidade [8.21.16.60], PREFEITURA MUNICIPAL DE CAMPINAS DO PIAUÍ

Portaria Nº 495 de 2017

PREFEITURA MUNICIPAL DE CAMPINAS DO PIAUÍ
RELATÓRIO RESUMIDO DA EXECUÇÃO ORÇAMENTÁRIA
DEMONSTRATIVOS DAS RECEITAS E DESPESAS PREVIDENCIÁRIAS
DO REGIME PRÓPRIO DOS SERVIDORES PÚBLICOS
PERÍODO: Janeiro a Fevereiro 2018/BIMESTRE Janeiro - Fevereiro

4 of 5

RREO (ANEXO 4 (LRF, art. 53, inciso II))

R\$ Milhares

Inativo	0,00	0,00	0,00	0,00
Pensionista	0,00	0,00	0,00	0,00
Receita de Contribuição Patronais	0,00	0,00	0,00	0,00
Pessoal Civil	0,00	0,00	0,00	0,00
Ativo	0,00	0,00	0,00	0,00
Inativo	0,00	0,00	0,00	0,00
Pensionista	0,00	0,00	0,00	0,00
Pessoal Militar	0,00	0,00	0,00	0,00
Ativo	0,00	0,00	0,00	0,00
Inativo	0,00	0,00	0,00	0,00
Pensionista	0,00	0,00	0,00	0,00
Em Regime de Parcelamento de Débitos	0,00	0,00	0,00	0,00
Receita Patrimonial	0,00	0,00	0,00	0,00
Receitas Imobiliárias	0,00	0,00	0,00	0,00
Receitas de Valores Mobiliários	0,00	0,00	0,00	0,00
Outras Receitas Patrimoniais	0,00	0,00	0,00	0,00
Receita de Serviços	0,00	0,00	0,00	0,00
Outras Receitas Correntes	0,00	0,00	0,00	0,00
Compensação Previdenciária do RGPS para o RPPS	0,00	0,00	0,00	0,00
Demais Receitas Correntes	0,00	0,00	0,00	0,00
RECEITAS DE CAPITAL (X)	0,00	0,00	0,00	0,00
Alienação de Bens, Direitos e Ativos	0,00	0,00	0,00	0,00
Amortização de Empréstimos	0,00	0,00	0,00	0,00
Outras Receitas de Capital	0,00	0,00	0,00	0,00
TOTAL DAS RECEITAS PREVIDENCIÁRIAS RPPS (XI) = (IX+X)	0,00	0,00	0,00	0,00

DESPESAS PREVIDENCIÁRIAS - RPPS	DOTAÇÃO INICIAL	DOTAÇÃO ATUALIZADA	DESPESAS EMPENHADAS		DESPESAS LIQUIDADAS		INSCRITAS EM RESTOS A PAGAR NÃO PROCESSADOS	
			Jan a Fev 2018	Jan a Fev 2017	Jan a Fev 2018	Jan a Fev 2017	Em 2018	Em 2017
ADMINISTRAÇÃO (XII)	0,00	0,00	0,00	0,00	0,00	0,00	0,00	0,00
Despesas Correntes	0,00	0,00	0,00	0,00	0,00	0,00	0,00	0,00
Despesas de Capital	0,00	0,00	0,00	0,00	0,00	0,00	0,00	0,00
PREVIDÊNCIA (XIII)	0,00	0,00	0,00	0,00	0,00	0,00	0,00	0,00
Benefícios Civil	0,00	0,00	0,00	0,00	0,00	0,00	0,00	0,00

FONTE: SCPI - Contabilidade [8.21.16.60], PREFEITURA MUNICIPAL DE CAMPINAS DO PIAUÍ

Portaria Nº 495 de 2017

PREFEITURA MUNICIPAL DE CAMPINAS DO PIAUÍ
RELATÓRIO RESUMIDO DA EXECUÇÃO ORÇAMENTÁRIA
DEMONSTRATIVO DA RECEITA CORRENTE LÍQUIDA
ORÇAMENTO FISCAL E DA SEGURIDADE SOCIAL
MAR/2017 A FEV/2018

RREO – ANEXO 3 (LRF, Art. 53, inciso I)

R\$ Milhões

ESPECIFICAÇÃO	EVOLUÇÃO DA RECEITA REALIZADA NOS ÚLTIMOS 12 MESES												TOTAL (ÚLTIMOS 12 MESES)	PREVISÃO ATUALIZADA
	MAR/2017	ABR/2017	MAY/2017	JUN/2017	JUL/2017	AGO/2017	SET/2017	OUT/2017	NOV/2017	DEZ/2017	JAN/2018	FEV/2018		
	621.554.663-15			918.377.583-87			999.753.353-49							
	PREFEITO			CONTROLADORA			CONTADOR CRC8.152/O-PI							

FONTE: SCPI - Contabilidade [8.21.16.60], PREFEITURA MUNICIPAL DE CAMPINAS DO PIAUÍ

Portaria Nº 495 de 2017

PREFEITURA MUNICIPAL DE CAMPINAS DO PIAUÍ
RELATÓRIO RESUMIDO DA EXECUÇÃO ORÇAMENTÁRIA
DEMONSTRATIVO DA RECEITA DE IMPOSTOS E DAS DESPESAS PRÓPRIAS COM SAÚDE
ORÇAMENTOS FISCAIS E DA SEGURIDADE SOCIAL
Referência: Janeiro - Fevereiro/2018

RREO (ANEXO 12 (LC 141/2012, art. 35))

R\$ 1

RECEITAS PARA APURAÇÃO DA APLICAÇÃO EM SERVIÇOS PÚBLICOS DE SAÚDE	PREVISÃO INICIAL	PREVISÃO ATUALIZADA (a)	RECEITAS REALIZADAS	
			Jan a Fev 2018 (b)	% (b/a)
RECEITAS DE IMPOSTOS LÍQUIDA (I)	618.231,76	618.231,76	126.483,56	20,46
Imposto Predial e Territorial Urbano - IPTU	14.280,00	14.280,00	0,00	0,00
Imposto sobre Transmissão de Bens Intervivos - ITBI	5.510,00	5.510,00	0,00	0,00
Imposto sobre Serviços de Qualquer Natureza - ISS	292.861,76	292.861,76	123.754,78	42,26
Imposto de Renda Retido na Fonte - IRRF	297.500,00	297.500,00	2.728,78	0,92
Imposto Territorial Rural - ITR	0,00	0,00	0,00	0,00
Multas, Juros de Mora e Outros Encargos dos Impostos	6.550,00	6.550,00	0,00	0,00
Dívida Ativa dos Impostos	612,00	612,00	0,00	0,00
Multas, Juros de Mora e Outros Encargos da Dívida Ativa	918,00	918,00	0,00	0,00
RECEITA DE TRANSFERÊNCIAS CONSTITUCIONAIS E LEGAIS (II)	10.108.430,71	10.108.430,71	1.457.688,48	14,42
Cota-Parte do FPM	9.176.517,71	9.176.517,71	1.329.194,60	14,48
Cota-Parte do ITR	12.530,00	12.530,00	75,81	0,61
Cota-Parte do IPVA	75.700,00	75.700,00	11.351,69	15,00
Cota-Parte do ICMS	840.000,00	840.000,00	116.861,04	13,91
Cota-Parte IPI-Exportação	153,00	153,00	40,42	26,42
Compensação Financeira Provenientes de Impostos e Transf. Constitucionais	3.530,00	3.530,00	164,92	4,67
Desoneração ICMS (LC 87/96)	3.530,00	3.530,00	164,92	4,67
Outras	0,00	0,00	0,00	0,00
TOTAL DAS RECEITAS PARA APURAÇÃO DA APLICAÇÃO EM AÇÕES E SERVIÇOS PÚBLICOS DE SAÚDE (III) = I+II	10.726.662,47	10.726.662,47	1.584.172,04	14,77

RECEITAS ADICIONAIS PARA FINANCIAMENTO DA SAÚDE	PREVISÃO INICIAL	PREVISÃO ATUALIZADA (c)	RECEITAS REALIZADAS	
			Jan a Fev 2018 (d)	% (d/c) x 100
TRANSFERÊNCIA DE RECURSOS DO SISTEMA ÚNICO DE SAÚDE-SUS	2.079.639,00	2.079.639,00	192.355,35	9,25
Provenientes da União	1.818.808,00	1.818.808,00	189.587,62	10,42
Provenientes dos Estados	223.860,00	223.860,00	0,00	0,00
Proveniente de Outros Municípios	0,00	0,00	0,00	0,00
Outras Receitas do SUS	36.971,00	36.971,00	2.767,73	7,49
TRANSFERÊNCIA VOLUNTÁRIAS	25.500,00	25.500,00	0,00	0,00
RECEITAS DE OPERAÇÕES DE CRÉDITO VINCULADAS À SAÚDE	0,00	0,00	0,00	0,00
OUTRAS RECEITAS PARA FINANCIAMENTO DA SAÚDE	0,00	0,00	0,00	0,00
TOTAL RECEITAS ADICIONAIS PARA FINANCIAMENTO DA SAÚDE	2.105.139,00	2.105.139,00	192.355,35	9,14

DESPESAS COM SAÚDE (Por Grupo de Natureza da Despesa)	DOTAÇÃO INICIAL	DOTAÇÃO ATUALIZADA (e)	DESPESAS EMPENHADAS		DESPESAS LIQUIDADAS		INSCRITOS EM RESTOS A PAGAR NÃO PROCESSADOS
			Jan a Fev 2018 (f)	% (f/e) x 100	Jan a Fev 2018 (g)	% (g/e) x 100	
DESPESAS CORRENTE	3.923.039,32	4.126.843,12	1.577.653,82	38,23	563.742,88	13,66	0,00
Pessoal e Encargos Sociais (inclui Patronal)	1.522.128,10	1.322.931,63	479.799,81	36,27	153.030,57	11,57	0,00
Juros e Encargos da Dívida	0,00	0,00	0,00	0,00	0,00	0,00	0,00
Outras Despesas Correntes	2.400.911,22	2.803.911,49	1.097.854,01	39,15	410.712,31	14,65	0,00
DESPESAS DE CAPITAL	428.105,78	237.561,70	5.546,00	2,33	5.546,00	2,33	0,00
Investimentos	428.105,78	237.561,70	5.546,00	2,33	5.546,00	2,33	0,00
Inversões Financeiras	0,00	0,00	0,00	0,00	0,00	0,00	0,00
Amortização da Dívida	0,00	0,00	0,00	0,00	0,00	0,00	0,00
TOTAL DAS DESPESAS COM SAÚDE (IV)	4.351.145,10	4.364.404,82	1.583.199,82	36,28	569.288,88	13,04	0,00

FONTE: SCPI - Contabilidade [8.21.16.60], PREFEITURA MUNICIPAL DE CAMPINAS DO PIAUÍ

Portaria Nº 495 de 2017

PREFEITURA MUNICIPAL DE CAMPINAS DO PIAUÍ
RELATÓRIO RESUMIDO DA EXECUÇÃO ORÇAMENTÁRIA
DEMONSTRATIVO DA RECEITA DE IMPOSTOS E DAS DESPESAS PRÓPRIAS COM SAÚDE
ORÇAMENTOS FISCAIS E DA SEGURIDADE SOCIAL
Referência: Janeiro - Fevereiro/2018

RREO (ANEXO 12 (LC 141/2012, art. 35))

R\$ 1

DESPESAS COM SAÚDE NÃO COMPUTADAS PARA FINS DE APURAÇÃO DO PERCENTUAL MÍNIMO	DOTAÇÃO INICIAL	DOTAÇÃO ATUALIZADA	DESPESAS EMPENHADAS		DESPESAS LIQUIDADAS		INSCRITOS EM RESTOS A PAGAR NÃO PROCESSADOS
			Jan a Fev 2018 (h)	% (h/TVf) x 100	Jan a Fev 2018 (i)	% (i/TVg) x 100	
DESPESAS COM INATIVOS E PENSIONISTAS	0,00	0,00	0,00	0,00	0,00	0,00	0,00
DESPESA COM ASSISTÊNCIA À SAÚDE QUE NÃO ATENDE AO PRINCÍPIO DE ACESSO UNIVERSAL	0,00	0,00	0,00	0,00	0,00	0,00	0,00
DESPESAS CUSTEADAS COM OUTROS RECURSOS	25.500,00	25.500,00	0,00	0,00	0,00	0,00	0,00
Recursos de Transferência do Sistema Único de Saúde - SUS	25.500,00	25.500,00	0,00	0,00	0,00	0,00	0,00
Recursos de Operações de Crédito	0,00	0,00	0,00	0,00	0,00	0,00	0,00
Outros Recursos	0,00	0,00	0,00	0,00	0,00	0,00	0,00
OUTRAS AÇÕES E SERVIÇOS NÃO COMPUTADOS	0,00	0,00	0,00	0,00	0,00	0,00	0,00
RESTOS A PAGAR NÃO PROCESSADOS INSCRITOS INDEVIDAMENTE NO EXERCÍCIO SEM DISPONIBILIDADE FINANCEIRA	0,00	0,00	0,00		0,00	0,00	0,00
DESPESAS CUSTEADAS COM DISPONIBILIDADE DE CAIXA VINCULADA AOS RESTOS A PAGAR CANCELADOS	0,00	0,00	0,00		0,00	0,00	0,00
DESPESAS CUSTEADAS COM RECURSOS VINCULADOS À PARCELA DO PERCENTUAL MÍNIMO QUE NÃO FOI APLICADA EM AÇÕES E SERVIÇOS DE SAÚDE EM EXERCÍCIOS ANTERIORES	0,00	0,00	0,00		0,00	0,00	0,00
TOTAL DAS DESPESAS COM SAÚDE NÃO COMPUTADAS (V)	25.500,00	25.500,00	0,00	0,00	0,00	0,00	0,00
TOTAL DESPESAS COM AÇÕES E SERVIÇOS PÚBLICOS DE SAÚDE (VI) = (IV-V)	4.325.645,10	4.338.904,82	1.583.199,82	100,00	569.288,88	100,00	0,00

PERCENTUAL DE APLICAÇÃO EM AÇÕES E SERVIÇOS PÚBLICOS DE SAÚDE SOBRE A RECEITA DE IMPOSTOS LÍQUIDA E TRANSFERÊNCIAS CONSTITUCIONAIS E LEGAIS (VII%) = (VII / IIIb x 100) LIMITE CONSTITUCIONAL 15%	35,94
---	-------

VALOR REFERENTE À DIFERENÇA ENTRE O VALOR EXECUTADO E O LIMITE MÍNIMO CONSTITUCIONAL [VII - (15 x IIIb)/100]	331.663,07
--	------------

EXECUÇÃO DOS RESTOS A PAGAR NÃO PROCESSADOS INSCRITOS COM DISPONIBILIDADE DE CAIXA	INSCRITOS	CANCELADOS/PRESCRITOS	PAGOS	A PAGAR	PARCELA CONSIDERADA NO LIMITE
Inscritos em 2017	937,00	0,00	937,00	0,00	0,00
Total	937,00	0,00	937,00	0,00	0,00

CONTROLE DAS DESPESAS CUSTEADAS COM DISPONIBILIDADE DE CAIXA VINCULADA AOS RESTOS A PAGAR CANCELADOS OU PRESCRITOS CONSIDERADOS PARA FINS DE CUMPRIMENTO DO LIMITE ARTIGO 24, § 1º e 2º	DISPONIBILIDADE DE CAIXA VINCULADA AOS RESTOS A PAGAR CANCELADOS OU PRESCRITOS		
	Saldo Inicial	Despesas custeadas no exercício de referência (j)	Saldo Final (Não Aplicado)
Restos a Pagar Cancelados ou Prescritos em ...	0,00	0,00	0,00
Total (VIII)	0,00	0,00	0,00

CONTROLE DAS DESPESAS CUSTEADAS COM RECURSOS VINCULADOS À PARCELA DO PERCENTUAL MÍNIMO NÃO APLICADA EM AÇÕES E SERVIÇOS DE SAÚDE EM EXERCÍCIOS ANTERIORES - ARTIGOS 25 E 26	RECURSOS VINCULADOS À DIFERENÇA DE LIMITE NÃO CUMPRIDO		
	Saldo Inicial	Despesas custeadas no exercício de referência (k)	Saldo Final (Não Aplicado)
Diferença de limites não cumprido em ...	0,00	0,00	0,00
Total (IX)	0,00	0,00	0,00

FONTE: SCPI - Contabilidade [8.21.16.60], PREFEITURA MUNICIPAL DE CAMPINAS DO PIAUÍ

Portaria Nº 495 de 2017

CAMPINAS DO PIAUÍ

LRF: Publicações obrigatórias

PREFEITURA MUNICIPAL DE CAMPINAS DO PIAUÍ
RELATÓRIO RESUMIDO DA EXECUÇÃO ORÇAMENTÁRIA
DEMONSTRATIVO DA RECEITA DE IMPOSTOS E DAS DESPESAS PRÓPRIAS COM SAÚDE
ORÇAMENTOS FISCAIS E DA SEGURIDADE SOCIAL
Referência: Janeiro - Fevereiro/2018

RREO (ANEXO 12 (LC 141/2012, art. 35))

R\$ 1

DESPESAS COM SAÚDE (Por Subfunção)	DOTAÇÃO INICIAL	DOTAÇÃO ATUALIZADA	DESPESAS EMPENHADAS		DESPESAS LIQUIDADAS		INSCRITOS EM RESTOS A PAGAR NÃO PROCESSADOS
			Jan a Fev 2018 (1)	% (1/total) x 100	Jan a Fev 2018 (m)	% (m/total) x 100	
Atenção Básica	4.044.093,76	4.216.612,87	1.571.207,22	99,24	557.296,28	97,89	0,00
Assistência Hospitalar e Ambulatorial	0,00	0,00	0,00	0,00	0,00	0,00	0,00
Suporte Profilático e Terapêutico	0,00	0,00	0,00	0,00	0,00	0,00	0,00
Vigilância Sanitária	150.469,60	51.874,21	5.171,40	0,33	5.171,40	0,91	0,00
Vigilância Epidemiológica	156.581,74	95.917,74	6.821,20	0,43	6.821,20	1,20	0,00
Alimentação e Nutrição	0,00	0,00	0,00	0,00	0,00	0,00	0,00
Outras Subfunções(inclui contr. Patronal)	0,00	0,00	0,00	0,00	0,00	0,00	0,00
TOTAL	4.351.145,10	4.364.404,82	1.583.199,82	100,00	569.288,88	100,00	0,00

1) Essa linha apresentará valor somente no Relatório Resumido da Execução Orçamentária do último bimestre do exercício.

2) O valor apresentado na intercessão com a coluna "f" ou com a coluna "b+f" (último bimestre) deverá ser o mesmo apresentado no "total j".

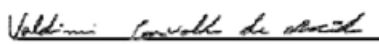
3) O valor apresentado na intercessão com a coluna "f" ou com a coluna "b+f" (último bimestre) deverá ser o mesmo apresentado no "total k".

4) Limite anual mínimo a ser cumprido no encerramento do exercício. Deverá ser informado o limite estabelecido na Lei Orgânica do Município quando o percentual nela estabelecido for superior ao fixado na LC nº 141/2012

5) Durante o exercício esse valor servirá para o monitoramento previsto no art. 23 da LC 141/2012

6) No último bimestre, será utilizada a fórmula $[VI/(b+i) - (15 \times IIIb)/100]$.

7) Essa coluna poderá ser apresentada somente no último bimestre



VALDEIR CARVALHO DE MACEDO
621.554.663-15
PREFEITO

MARCIA FRANCINETE LIMA MOURA FE
918.377.583-87
CONTROLADORA

Francisco das Chagas Oliveira Neto
CPF: 999.753.353-49 CRC: 8152/0-1
CONTADOR

FRANCISCO DAS CHAGAS DE OLIVEIRA NETO
999.753.353-49
CONTADOR CRC:8.152/O-PI

FONTE: SCPI - Contabilidade [8.21.16.60], PREFEITURA MUNICIPAL DE CAMPINAS DO PIAUÍ

Portaria Nº 495 de 2017

PREFEITURA MUNICIPAL DE CAMPINAS DO PIAUÍ
DEMONSTRATIVO DOS RESTOS A PAGAR POR PODER E ORGÃO
ORÇAMENTO FISCAL E DA SEGURIDADE SOCIAL
PERÍODO: Janeiro a Fevereiro 2018/BIMESTRE Janeiro - Fevereiro

RREO Anexo 7 (LRF, art. 53, inciso V)

R\$ 1

PODER / ORGÃO	RESTOS A PAGAR PROCESSADOS E NÃO PROCESSADOS LIQUIDADOS EM EXERCÍCIOS ANTERIORES					RESTOS A PAGAR NÃO PROCESSADOS						Saldo Total
	Inscritos		Pagos	Cancelados	Saldo	Inscritos		Liquidados	Pagos	Cancelados	Saldo	
	Exercícios Anteriores (a)	Em 31 de Dezembro 2017 (b)				Exercícios Anteriores (f)	Em 31 de Dezembro 2017 (g)					
	(c)	(d)	(e)	(f)	(g)	(h)	(i)	(j)	(k)	(l)	(m)	(n)
RESTOS A PAGAR (EXCETO INTRA-ORÇAMENTÁRIOS) (I)	3.045,59	292.665,56	167.742,19	0,00	127.968,96	25.302,00	90.160,31	72.112,37	72.112,37	-58,33	43.291,61	171.260,57
01 Câmara Municipal de Campinas do Piauí(exceto Intra-Orçam.)-(I)	3.045,59	0,00	0,00	0,00	3.045,59	2.712,00	0,00	0,00	0,00	0,00	2.712,00	5.757,59
0101 Câmara Municipal de Campinas do Piauí	3.045,59	0,00	0,00	0,00	3.045,59	2.712,00	0,00	0,00	0,00	0,00	2.712,00	5.757,59
02 Gabinete do Prefeito(exceto Intra-Orçam.)-(I)	0,00	1.750,00	1.750,00	0,00	0,00	0,00	9.756,38	7.700,00	7.700,00	0,00	2.056,38	2.056,38
0201 Gabinete do Prefeito	0,00	1.750,00	1.750,00	0,00	0,00	0,00	9.756,38	7.700,00	7.700,00	0,00	2.056,38	2.056,38
04 Secretaria Municipal de Administração(exceto Intra-Orçam.)-(I)	0,00	56.153,72	53.153,72	0,00	3.000,00	0,00	23.733,23	15.635,00	15.635,00	0,00	8.098,23	11.098,23
0401 Secretaria Municipal de Administração	0,00	56.153,72	53.153,72	0,00	3.000,00	0,00	23.733,23	15.635,00	15.635,00	0,00	8.098,23	11.098,23
06 Secretaria Mun. de Educação(exceto Intra-Orçam.)-(I)	0,00	40.714,85	39.777,85	0,00	937,00	0,00	1.874,00	0,00	0,00	0,00	1.874,00	2.811,00
0601 Secretaria Mun. de Educação	0,00	40.714,85	39.777,85	0,00	937,00	0,00	1.874,00	0,00	0,00	0,00	1.874,00	2.811,00
07 Secretaria Municipal de Saúde(exceto Intra-Orçam.)-(I)	0,00	44.182,78	17.251,20	0,00	26.931,58	0,00	937,00	937,00	937,00	0,00	0,00	26.931,58
0701 Secretaria Municipal de Saúde	0,00	17.225,00	3.500,00	0,00	13.725,00	0,00	937,00	937,00	937,00	0,00	0,00	13.725,00
0702 Fundo Municipal de Saúde	0,00	26.957,78	13.751,20	0,00	13.206,58	0,00	0,00	0,00	0,00	0,00	0,00	13.206,58
08 Sec. Mun. de Obras e Serviços Urbanos(exceto Intra-Orçam.)-(I)	0,00	120.354,79	27.800,00	0,00	92.554,79	0,00	29.712,50	29.654,17	29.654,17	-58,33	0,00	92.554,79
0801 Sec. Mun. de Obras e Serviços Urbanos	0,00	120.354,79	27.800,00	0,00	92.554,79	0,00	29.712,50	29.654,17	29.654,17	-58,33	0,00	92.554,79
09 Secretaria Municipal de Agricultura(exceto Intra-Orçam.)-(I)	0,00	0,00	0,00	0,00	0,00	0,00	3.500,00	1.750,00	1.750,00	0,00	1.750,00	1.750,00
0901 Secretaria Municipal de Agricultura	0,00	0,00	0,00	0,00	0,00	0,00	3.500,00	1.750,00	1.750,00	0,00	1.750,00	1.750,00
10 Secr. Mun. de Esporte, Lazer e Juventude(exceto Intra-Orçam.)-(I)	0,00	2.283,00	2.283,00	0,00	0,00	0,00	1.750,00	1.750,00	1.750,00	0,00	0,00	0,00
1013 Secr. Mun. de Esporte, Lazer e Juventude	0,00	2.283,00	2.283,00	0,00	0,00	0,00	1.750,00	1.750,00	1.750,00	0,00	0,00	0,00
11 Secretaria Mun. de Assistência Social(exceto Intra-Orçam.)-(I)	0,00	20.226,42	18.726,42	0,00	1.500,00	22.590,00	18.897,20	14.686,20	14.686,20	0,00	26.801,00	28.301,00
1101 Secretaria Mun. de Assistência Social	0,00	4.837,50	3.337,50	0,00	1.500,00	0,00	13.486,20	13.486,20	13.486,20	0,00	0,00	1.500,00
1102 Fundo Municipal de Assistência Social	0,00	15.388,92	15.388,92	0,00	0,00	22.590,00	5.411,00	1.200,00	1.200,00	0,00	26.801,00	26.801,00
12 Secretaria Municipal de Meio Ambiente(exceto Intra-Orçam.)-(I)	0,00	7.000,00	7.000,00	0,00	0,00	0,00	0,00	0,00	0,00	0,00	0,00	0,00
1201 Secretaria Municipal de Meio Ambiente	0,00	7.000,00	7.000,00	0,00	0,00	0,00	0,00	0,00	0,00	0,00	0,00	0,00
RESTOS A PAGAR (INTRA-ORÇAMENTÁRIOS) (II)	0,00	0,00	0,00	0,00	0,00	0,00	0,00	0,00	0,00	0,00	0,00	0,00

FONTE: SCPI - Contabilidade [8.21.16.60], PREFEITURA MUNICIPAL DE CAMPINAS DO PIAUÍ

Portaria Nº 495 de 2017

01	Câmara Municipal de Campinas do Piauí(Intra-Orçam.)-(II)	0,00	0,00	0,00	0,00	0,00	0,00	0,00	0,00	0,00	0,00	0,00	0,00
02	Gabinete do Prefeito(Intra-Orçam.)-(II)	0,00	0,00	0,00	0,00	0,00	0,00	0,00	0,00	0,00	0,00	0,00	0,00
04	Secretaria Municipal de Administração(Intra-Orçam.)-(II)	0,00	0,00	0,00	0,00	0,00	0,00	0,00	0,00	0,00	0,00	0,00	0,00
06	Secretaria Municipal de Educação(Intra-Orçam.)-(II)	0,00	0,00	0,00	0,00	0,00	0,00	0,00	0,00	0,00	0,00	0,00	0,00
07	Secretaria Municipal de Saúde(Intra-Orçam.)-(II)	0,00	0,00	0,00	0,00	0,00	0,00	0,00	0,00	0,00	0,00	0,00	0,00
08	Soc. Mun. de Obras e Serviços Urbanos(Intra-Orçam.)-(II)	0,00	0,00	0,00	0,00	0,00	0,00	0,00	0,00	0,00	0,00	0,00	0,00
09	Secretaria Municipal de Agricultura(Intra-Orçam.)-(II)	0,00	0,00	0,00	0,00	0,00	0,00	0,00	0,00	0,00	0,00	0,00	0,00
10	Soc. Mun. de Esporte, Lazer e Juventude(Intra-Orçam.)-(II)	0,00	0,00	0,00	0,00	0,00	0,00	0,00	0,00	0,00	0,00	0,00	0,00
11	Secretaria Municipal de Assistência Social(Intra-Orçam.)-(II)	0,00	0,00	0,00	0,00	0,00	0,00	0,00	0,00	0,00	0,00	0,00	0,00
12	Secretaria Municipal de Meio Ambiente(Intra-Orçam.)-(II)	0,00	0,00	0,00	0,00	0,00	0,00	0,00	0,00	0,00	0,00	0,00	0,00
TOTAL (III) = (I+II)		3.045,59	292.665,56	167.742,19	0,00	127.968,96	25.302,00	90.160,31	72.112,37	72.112,37	-58,33	43.291,61	171.260,57

Valdinei Carvalho de Macedo

VALDINEI CARVALHO DE MACEDO
621.554.883-15
PREFEITO

MARCIA FRANCINETE LIMA MOURA FE
918.377.583-87
CONTROLEDORA

FRANCISCO DAS CHAGAS DE OLIVEIRA NETO
999.753.353-49
CONTADOR CRC:8.152/0-PI
Francisco das Chagas Oliveira Neto
CPF: 999.753.353-49 CRC: 8152/0-1
CONTADOR

FONTE: SCPI - Contabilidade [8.21.16.60], PREFEITURA MUNICIPAL DE CAMPINAS DO PIAUÍ

Portaria Nº 495 de 2017

PREFEITURA MUNICIPAL DE CAMPINAS DO PIAUÍ
RELATÓRIO RESUMIDO DA EXECUÇÃO ORÇAMENTÁRIA
DEMONSTRATIVO DOS RESULTADOS PRIMÁRIO E NOMINAL
ORÇAMENTO FISCAL E DA SEGURIDADE SOCIAL
PERÍODO: Janeiro a Fevereiro 2018/BIMESTRE Janeiro - Fevereiro

Page 1 of 3

RRBO (ANEXO 6 (LRF, art 53, inciso III))

R\$ 1

RECEITAS PRIMÁRIAS	PREVISÃO	RECEITAS REALIZADAS
	ATUALIZADA	Jan a Fev 2018
RECEITAS CORRENTES (I)	21.755.977,80	2.497.197,55
Impostos, Taxas e Contribuições de Melhorias	626.280,14	126.483,56
IPTU	14.892,00	0,00
ISS	293.473,76	123.754,78
ITBI	12.264,00	0,00
IRRF	297.602,00	2.728,78
Outros Impostos, Taxas e Contribuições de Melhorias	8.048,38	0,00
Contribuições	49.000,00	0,00
Receita Patrimonial	359.811,34	7.069,71
Aplicações Financeiras (II)	147.721,90	7.069,71
Outras Receitas Patrimoniais	212.089,44	0,00
Transferências Correntes	20.695.951,30	2.363.644,28
Cota-Parte do FPM	8.388.293,21	1.063.355,75
Cota-Parte do ICMS	699.444,00	93.488,88
Cota-Parte do IPVA	68.560,00	11.351,69
Cota-Parte do ITR	12.224,00	60,66
Transferências da LC 87/1996	3.224,00	131,94
Transferências da LC 61/1989	122,40	40,42
Transferências do FUNDEB	6.644.607,66	953.045,59
Outras Transferências Correntes	4.879.476,03	242.169,35
Demais Receitas Correntes	24.935,02	0,00
Outras Receitas Financeiras (III)	0,00	0,00
Receitas Correntes Restantes	24.935,02	0,00
RECEITAS PRIMÁRIAS CORRENTES (IV) = I - II - III	21.608.255,90	2.490.127,84
RECEITAS DE CAPITAL (V)	2.180.000,00	0,00
Operações de Crédito (VI)	102.000,00	0,00
Amortização de Empréstimos (VII)	0,00	0,00
Alienação de Bens	30.600,00	0,00
Receitas de Alienação de Investimentos Temporários (VIII)	0,00	0,00
Receitas de Alienação de Investimentos Permanentes (IX)	0,00	0,00
Outras Alienações de Bens	30.600,00	0,00
Transferências de Capital	2.047.400,00	0,00
Convênios	513.500,00	0,00
Outras Transferências de Capital	1.533.900,00	0,00
Outras Receitas de Capital	0,00	0,00
Outras Receitas de Capital Não Primárias (X)	0,00	0,00
Outras Receitas de Capital Primárias	0,00	0,00
RECEITAS PRIMÁRIAS DE CAPITAL (XI) = (V-VI-VII-VIII-IX-X)	2.078.000,00	0,00
RECEITA PRIMÁRIA TOTAL(XII) = (IV+XI)	23.686.255,90	2.490.127,84

FONTE: SCPI - Contabilidade [8.21.16.60], PREFEITURA MUNICIPAL DE CAMPINAS DO PIAUÍ

Portaria Nº 495 de 2017

PREFEITURA MUNICIPAL DE CAMPINAS DO PIAUÍ
RELATÓRIO RESUMIDO DA EXECUÇÃO ORÇAMENTÁRIA
DEMONSTRATIVO DOS RESULTADOS PRIMÁRIO E NOMINAL
ORÇAMENTO FISCAL E DA SEGURIDADE SOCIAL
PERÍODO: Janeiro a Fevereiro 2018/BIMESTRE Janeiro - Fevereiro

Page 2 of 3

RRFO (ANEXO 6 (LRF, art 53, inciso III))

R\$ 1

DESPESAS PRIMÁRIAS	DOTAÇÃO ATUALIZADA	DESPESAS EMPENHADAS	DESPESAS LIQUIDADAS	DESPESAS PAGAS (a)	RESTOS A PAGAR PROCESSADOS PAGOS (b)	RESTOS A PAGAR NÃO PROCESSADOS	
						LIQUIDADOS	PAGOS (c)
DESPESAS CORRENTES (XIII)	20.833.852,86	6.566.261,11	2.229.661,12	1.691.726,12	167.742,19	72.112,37	72.112,37
Pessoal e Encargos Sociais	10.324.597,43	4.230.148,41	1.176.291,14	738.058,56	14.258,57	25.187,70	25.187,70
Juros e Encargos da Dívida (XXIV)	1.491,04	0,00	0,00	0,00	0,00	0,00	0,00
Outras Despesas Correntes	10.507.804,39	2.336.112,70	1.053.369,98	953.667,56	153.483,62	46.924,67	46.924,67
Transferências Constitucionais e Legais	0,00	0,00	0,00	0,00	0,00	0,00	0,00
Demais Despesas Correntes	10.507.804,39	2.336.112,70	1.053.369,98	953.667,56	153.483,62	46.924,67	46.924,67
DESPESAS PRIMÁRIAS CORRENTES (XCV) = (XIII-XIV)	20.832.361,82	6.566.261,11	2.229.661,12	1.691.726,12	167.742,19	72.112,37	72.112,37
DESPESAS DE CAPITAL (XVI)	2.578.845,56	220.018,22	220.018,22	193.075,99	0,00	0,00	0,00
Investimentos	2.251.898,27	194.383,46	194.383,46	167.441,23	0,00	0,00	0,00
Inversões Financeiras	195.222,29	0,00	0,00	0,00	0,00	0,00	0,00
Concessão de Empréstimos e Financiamentos (XVII)	0,00	0,00	0,00	0,00	0,00	0,00	0,00
Aquisição de Título de Capital já Integralizado (XVIII)	0,00	0,00	0,00	0,00	0,00	0,00	0,00
Aquisição de Título de Crédito (XIX)	0,00	0,00	0,00	0,00	0,00	0,00	0,00
Demais Inversões Financeiras	195.222,29	0,00	0,00	0,00	0,00	0,00	0,00
Amortização da Dívida (XX)	131.725,00	25.634,76	25.634,76	25.634,76	0,00	0,00	0,00
DESPESAS PRIMÁRIAS DE CAPITAL (XXI) = (XVI-XVII-XVIII-XIX-XX)	2.447.120,56	194.383,46	194.383,46	167.441,23	0,00	0,00	0,00
RESERVA DE CONTINGÊNCIA (XXII)	0,00	-	-	-	-	-	-
DESPESA PRIMÁRIA TOTAL (XXIII) = (XV+XXI+XXII)	23.279.482,38	6.760.644,57	2.424.044,58	1.859.167,35	167.742,19	72.112,37	72.112,37
RESULTADO PRIMÁRIO - Acima da Linha (XXIV) = (XXIIIa - (XXIIIb + XXIIIc))							391.105,93
META FISCAL PARA O RESULTADO PRIMÁRIO							VALOR
Meta fixada no Anexo de Metas Fiscais da LDO para o exercício de referência							0,00
JUROS NOMINAIS				Jan a Fev 2018			
JUROS E ENCARGOS ATIVOS (XXV)				VALOR INCORRIDO			0,00
JUROS E ENCARGOS PASSIVOS (XXVI)							0,00
RESULTADO NOMINAL - Acima da Linha (XXVII) = XXIV + (XXV - XXVI)							391.105,93
META FISCAL PARA O RESULTADO NOMINAL							VALOR
Meta fixada no Anexo de Metas Fiscais da LDO para o exercício de referência							0,00

FONTE: SCPI - Contabilidade [8.21.16.60], PREFEITURA MUNICIPAL DE CAMPINAS DO PIAUÍ


Portaria Nº 495 de 2017

PREFEITURA MUNICIPAL DE CAMPINAS DO PIAUÍ
RELATÓRIO RESUMIDO DA EXECUÇÃO ORÇAMENTÁRIA
DEMONSTRATIVO DOS RESULTADOS PRIMÁRIO E NOMINAL
ORÇAMENTO FISCAL E DA SEGURIDADE SOCIAL
PERÍODO: Janeiro a Fevereiro 2018/BIMESTRE Janeiro - Fevereiro

Page 3 of 3

RRFO (ANEXO 6 (LRF, art 53, inciso III))

R\$ 1

ABAIKO DA LINHA			
CÁLCULO DO RESULTADO NOMINAL	SALDO		
	Em 31/Dez/2017	Jan a Fev 2018	
DÍVIDA CONSOLIDADA (XXVIII)	1.300.849,18		1.275.214,42
DEDUÇÕES (XXIX)	0,00		0,00
Disponibilidade de Caixa	0,00		0,00
Disponibilidade de Caixa Bruta	16.250,18		17.164,69
(-) Restos a Pagar Processados (XXX)	295.711,15		127.968,96
Demais Haveres Financeiros	0,00		0,00
DÍVIDA CONSOLIDADA LÍQUIDA (XXXI) = (XXVIII - XXX)	1.300.849,18		1.275.214,42
RESULTADO NOMINAL - Abaixo da Linha (XXXII) = (XXXIa - XXXIb)			25.634,76
AJUSTE METODOLÓGICO		Jan a Fev 2018	
VARIACÃO DO SALDO RPP = (XXXII) = (XXXa - XXXb)			167.742,19
RECEITA DE ALIENAÇÃO DE INVESTIMENTOS PERMANENTES (IX)			0,00
PASSIVOS RECONHECIDOS NA DC (XXXIV)			0,00
OUTROS AJUSTES (XXXV)			0,00
RESULTADO NOMINAL AJUSTADO - Abaixo da Linha (XXXVI) = (XXXII - IX + XXXIV + XXXV)			-142.107,43
RESULTADO PRIMÁRIO - Abaixo da Linha (XXXVII) = XXXVI - (XXV - XXVI)			-142.107,43
INFORMAÇÕES ADICIONAIS	PREVISÃO ORÇAMENTÁRIA		
SALDO DE EXERCÍCIOS ANTERIORES			0,00
Recursos Arrecados em Exercícios Anteriores - RPPS			0,00
Superávit Financeiro Utilizado para Abertura e Reabertura de Créditos Adicionais			0,00
RESERVA ORÇAMENTÁRIA DO RPPS			0,00
<p align="right">Francisco das Chagas Oliveira Neto CPF: 999.753.353-49 CRC: 8152/0-1 CONTADOR</p>			
<p align="center">  VALDINEIR CARVALHO DE MACEDO 621.554.663-15 PREFEITO </p>			
<p align="center"> MARCIA FRANCINETE LIMA MOURA PE 918.377.583-87 CONTROLADORA </p>			
<p align="center"> FRANCISCO DAS CHAGAS DE OLIVEIRA NETO 999.753.353-49 CONTADOR CRC: 8152/0-PI </p>			

FONTE: SCPI - Contabilidade [8.21.16.60], PREFEITURA MUNICIPAL DE CAMPINAS DO PIAUÍ

Portaria Nº 495 de 2017