

PREFEITURA MUNICIPAL DE ALTO LONGA
RELATÓRIO RESUMIDO DA EXECUÇÃO ORÇAMENTÁRIA
DEMONSTRATIVO DAS PARCERIAS PUBLICO-PRIVADAS
ORÇAMENTO FISCAL E DA SEGURIDADE SOCIAL
PERIODO: Janeiro a Junho 2023/BIMESTRE Maio - Junho

Page 1 of 1


RREO – Anexo 13 (Lei nº 11.079, de 30.12.2004, arts. 22, 25 e 28)


RS 1

ESPECIFICAÇÃO	SALDO TOTAL EM 31 DE DEZEMBRO DO EXERCÍCIO ANTERIOR (a)	REGISTROS EFEUADOS EM 2023		SALDO TOTAL (b)
		NO BIMESTRE (d)	JAN A JUN (c)	
TOTAL DE ATIVOS	0,00	0,00	0,00	0,00
Ativos Constituídos pela SPE	0,00	0,00	0,00	0,00
TOTAL DE PASSIVOS	0,00	0,00	0,00	0,00
Obrigações decorrentes de Ativos Constituídos pela SPE	0,00	0,00	0,00	0,00
Provisões de PPP	0,00	0,00	0,00	0,00
Outros Passivos	0,00	0,00	0,00	0,00
ATOS POTENCIAIS PASSIVOS	0,00	0,00	0,00	0,00
Obrigações Contratuais	0,00	0,00	0,00	0,00
Riscos não Provisionados	0,00	0,00	0,00	0,00
Garantias Concedidas	0,00	0,00	0,00	0,00
Outros Passivos Contingentes	0,00	0,00	0,00	0,00

ESPECIFICAÇÃO	2022	2023	2024	2025	2026	2027	2028	2029	2030	2031	2032
DO ENTE FEDERADO, EXCETO ESTATAIS NÃO DEPENDENT	0,00	0,00	0,00	0,00	0,00	0,00	0,00	0,00	0,00	0,00	0,00
Contratadas (I.1)	0,00	0,00	0,00	0,00	0,00	0,00	0,00	0,00	0,00	0,00	0,00
A contratar (I.2)	0,00	0,00	0,00	0,00	0,00	0,00	0,00	0,00	0,00	0,00	0,00
DAS ESTATAIS NÃO-DEPENDENTES (II) = (II.1 + II.2)	0,00	0,00	0,00	0,00	0,00	0,00	0,00	0,00	0,00	0,00	0,00
Contratadas (II.1)	0,00	0,00	0,00	0,00	0,00	0,00	0,00	0,00	0,00	0,00	0,00
A contratar (II.2)	0,00	0,00	0,00	0,00	0,00	0,00	0,00	0,00	0,00	0,00	0,00
TOTAL DAS DESPESAS DE PPP (III) = (I + II)	0,00	0,00	0,00	0,00	0,00	0,00	0,00	0,00	0,00	0,00	0,00
RECEITA CORRENTE LÍQUIDA (RCL) (IV)	0,00	0,00	0,00	0,00	0,00	0,00	0,00	0,00	0,00	0,00	0,00
TOTAL DAS DESPESAS CONSIDERADAS PARA O LIMITE = (I	0,00	0,00	0,00	0,00	0,00	0,00	0,00	0,00	0,00	0,00	0,00
TOTAL DAS DESPESAS CONSIDERADAS PARA O LIMITE / RCL	0,00	0,00	0,00	0,00	0,00	0,00	0,00	0,00	0,00	0,00	0,00


 HENRIQUE CESAR S. DE AZEVEDO LEO COSTA
 239.503.823-72
 PREFEITO MUNICIPAL


 FELYPE BRENNO LIMA VASCONCELOS
 050.379.083-45
 SECRETARIO MUN. DE FINANÇAS


 ESLEYANY J. DE JESUS FERNANDES
 813.770.103-68
 CONTADORA CRC-6.159/PI


 ISAAC MANOEL DA SILVA SOARES
 048.536.323-28
 CONTROLADOR INTERNO

MUNICÍPIO DE ALTO LONGA
RELATÓRIO RESUMIDO DA EXECUÇÃO ORÇAMENTÁRIA

DEMONSTRATIVO DAS RECEITAS E DESPESAS COM MANUTENÇÃO E DESENVOLVIMENTO DO ENSINO - MDE - MUNICÍPIOS
ORÇAMENTO FISCAL E DA SEGURIDADE SOCIAL

PERÍODO: Janeiro a Junho 2023/BIMESTRE Maio - Junho

Page 1 of 5

RREO – Anexo 8 (LDB, Art. 72)

RS 1

RECEITAS RESULTANTES DE IMPOSTOS (Art. 212 e 212-A da Constituição Federal)			
RECEITA RESULTANTE DE IMPOSTOS	PREVISÃO ATUALIZADA (a)	RECEITAS REALIZADAS JAN A JUN	
1- RECEITA DE IMPOSTOS	1.323.407,04	371.467,60	
1.1- Receita Resultante do Imposto sobre a Propriedade Predial e Territorial Urbana – IPTU	64.595,48	38.734,36	
1.2- Receita Resultante do Imposto sobre Transmissão Inter Vivos – ITBI	64.595,48	0,00	
1.3- Receita Resultante do Imposto sobre Serviços de Qualquer Natureza – ISS	586.694,47	267.232,11	
1.4- Receita Resultante do Imposto de Renda Retido na Fonte – IRRF	607.521,61	65.501,13	
2- RECEITA DE TRANSFERÊNCIAS CONSTITUCIONAIS E LEGAIS	16.676.392,70	11.756.749,08	
2.1- Cota-Parte FPM	15.151.375,00	10.590.212,31	
2.1.1- Parcela referente à CF, art. 159, I, alínea B	14.048.875,00	10.590.212,31	
2.1.2- Parcela referente à CF, art. 159, I, alínea D e E	1.102.500,00	0,00	
2.2- Cota-Parte ICMS	1.323.000,00	1.055.135,15	
2.3- Cota-Parte IPI-Exportação	1.458,61	238,08	
2.4- Cota-Parte ITR	18.233,15	3.677,93	
2.5- Cota-Parte IPVA	182.325,94	107.485,61	
2.6- Cota-Parte IOF-Ouro	0,00	0,00	
2.7- Outras Transferências ou Compensações Financeiras Provenientes de Impostos e Transferências Constitucionais	0,00	0,00	
3- TOTAL DA RECEITA RESULTANTE DE IMPOSTOS (1 + 2)	17.999.799,74	12.128.216,68	
4- TOTAL DESTINADO AO FUNDEB - 20% DE ((2.1.1) + (2.2) + (2.3) + (2.4) + (2.5) + (2.7))1	3.114.778,54	2.118.777,84	
5- VALOR MÍNIMO A SER APLICADO ALÉM DO VALOR DESTINADO AO FUNDEB - 5% DE ((2.1.1) + (2.2) + (2.3) + (2.4) + (2.5) + (2.7)) + 25% DE ((1.1) + (1.2) + (1.3) + (1.4) + (2.1.2) + (2.6))	1.385.171,40	680.704,35	

FUNDEB			
RECEITAS DO FUNDEB RECEBIDAS NO EXERCÍCIO	PREVISÃO ATUALIZADA (a)	RECEITAS REALIZADAS JAN A JUN	
6- TOTAL DAS RECEITAS DO FUNDEB RECEBIDAS	9.820.000,00	8.003.858,21	
6.1- FUNDEB - Impostos e Transferências de Impostos	7.113.804,77	4.658.534,83	
6.1.1- Principal	7.111.599,77	4.651.885,02	
6.1.2- Rendimentos de Aplicação Financeira	2.205,00	6.649,81	
6.1.3- Ressarcimento de recursos do Fundeb	0,00	0,00	
6.2- FUNDEB - Complementação da União - VAAF	1.466.172,27	1.381.877,04	
6.2.1- Principal	1.466.172,27	1.381.877,04	
6.2.2- Rendimentos de Aplicação Financeira	0,00	0,00	
6.2.3- Ressarcimento de recursos do Fundeb	0,00	0,00	
6.3- FUNDEB - Complementação da União - VAAT	1.240.022,96	1.963.446,34	
6.3.1- Principal	1.240.022,96	1.963.446,34	
6.3.2- Rendimentos de Aplicação Financeira	0,00	0,00	
6.3.3- Ressarcimento de recursos do Fundeb	0,00	0,00	
6.4- FUNDEB - Complementação da União - VAAR	0,00	0,00	
6.4.1- Principal	0,00	0,00	
6.4.2- Rendimentos de Aplicação Financeira	0,00	0,00	
6.4.3- Ressarcimento de recursos do Fundeb	0,00	0,00	
7- RESULTADO LÍQUIDO DAS TRANSFERÊNCIAS DO FUNDEB (6.1.1 - 4)	3.996.821,23	2.533.107,18	

MUNICÍPIO DE ALTO LONGA
RELATÓRIO RESUMIDO DA EXECUÇÃO ORÇAMENTÁRIA

DEMONSTRATIVO DAS RECEITAS E DESPESAS COM MANUTENÇÃO E DESENVOLVIMENTO DO ENSINO - MDE - MUNICÍPIOS
ORÇAMENTO FISCAL E DA SEGURIDADE SOCIAL

PERÍODO: Janeiro a Junho 2023/BIMESTRE Maio - Junho

Page 2 of 5

RREO – Anexo 8 (LDB, Art. 72)

RS 1

RECURSOS RECEBIDOS EM EXERCÍCIOS ANTERIORES E NÃO UTILIZADOS (SUPERÁVIT)	VALOR
8- TOTAL DOS RECURSOS DE SUPERÁVIT	0,00
8.1- SUPERÁVIT DO EXERCÍCIO IMEDIATAMENTE ANTERIOR	0,00
8.2- SUPERÁVIT RESIDUAL DE OUTROS EXERCÍCIOS	0,00
9- TOTAL DOS RECURSOS DO FUNDEB DISPONÍVEIS PARA UTILIZAÇÃO (6 + 8)	8.003.858,21

DESPESAS COM RECURSOS DO FUNDEB	DOTAÇÃO ATUALIZADA (c)	DESPESAS EMPENHADAS JAN A JUN (d)	DESPESAS LIQUIDADAS JAN A JUN (e)	DESPESAS PAGAS JAN A JUN (f)	INSCRITAS EM RESTOS A PAGAR NÃO PROCESSADOS (g)
10- TOTAL DAS DESPESAS COM RECURSOS DO FUNDEB	9.345.899,53	8.247.041,05	8.247.041,05	8.055.990,39	0,00
10.1- PROFISSIONAIS DA EDUCAÇÃO BÁSICA	7.479.573,44	6.886.531,67	6.886.531,67	6.697.881,01	0,00
10.1.1- Educação Infantil	317.155,06	282.722,41	282.722,41	282.722,41	0,00
10.1.2- Ensino Fundamental	7.162.418,38	6.603.809,26	6.603.809,26	6.415.158,60	0,00
10.1.3- Educação de Jovens e Adultos	0,00	0,00	0,00	0,00	0,00
10.1.4- Educação Especial	0,00	0,00	0,00	0,00	0,00
10.1.5- Administração Geral	0,00	0,00	0,00	0,00	0,00
10.2- OUTRAS DESPESAS	1.866.326,09	1.360.509,38	1.360.509,38	1.358.109,38	0,00
10.2.1- Educação Infantil	441.092,37	261.772,67	261.772,67	261.772,67	0,00
10.2.2- Ensino Fundamental	1.425.233,72	1.098.736,71	1.098.736,71	1.096.336,71	0,00
10.2.3- Educação de Jovens e Adultos	0,00	0,00	0,00	0,00	0,00
10.2.4- Educação Especial	0,00	0,00	0,00	0,00	0,00
10.2.5- Administração Geral	0,00	0,00	0,00	0,00	0,00
10.2.6- Transporte (Escolar)	0,00	0,00	0,00	0,00	0,00
10.2.7- Outras	0,00	0,00	0,00	0,00	0,00

INDICADORES DO FUNDEB						
DESPESAS CUSTEADAS COM RECEITAS DO FUNDEB RECEBIDAS NO EXERCÍCIO	DESPESAS EMPENHADAS JAN A JUN (d)	DESPESAS LIQUIDADAS JAN A JUN (e)	DESPESAS PAGAS JAN A JUN (f)	INSCRITAS EM RESTOS A PAGAR NÃO PROCESSADOS (g)	INSCRITAS EM RESTOS A PAGAR NÃO PROC. (sem disponibilidade de caixa) (h)	DESPESAS LIQUIDADAS/EMPENHADAS EM VALOR SUP. AO TOTAL DAS RECEITAS RECEB. NO EXERCÍCIO (i)
11- TOTAL DAS DESPESAS CUSTEADAS COM RECURSOS DO FUNDEB RECEBIDAS NO EXERCÍCIO	8.247.041,05	8.247.041,05	8.055.990,39	0,00	0,00	243.182,84
11.1- Total das Despesas custeadas com FUNDEB - Impostos e Transferências de Impostos	5.808.846,89	5.808.846,89	5.806.446,89	0,00	0,00	1.150.312,06
11.2- Total das Despesas custeadas com FUNDEB - Complementação da União - VAAF	1.486.325,75	1.486.325,75	1.297.675,09	0,00	0,00	104.448,71
11.3- Total das Despesas custeadas com FUNDEB - Complementação da União - VAAT	951.868,41	951.868,41	951.868,41	0,00	0,00	0,00
11.4- Total das Despesas custeadas com FUNDEB - Complementação da União - VAAR	0,00	0,00	0,00	0,00	0,00	0,00
12- TOTAL DAS DESPESAS DO FUNDEB COM PROFISSIONAIS DA EDUCAÇÃO BÁSICA	6.886.531,67	6.886.531,67	6.697.881,01	0,00	0,00	0,00
13- TOTAL DAS DESPESAS CUSTEADAS COM FUNDEB - COMPLEMENTAÇÃO DA UNIÃO - VAAT APLICADAS NA EDUCAÇÃO INFANTIL	544.495,08	544.495,08	544.495,08	0,00	0,00	0,00
14- TOTAL DAS DESPESAS CUSTEADAS COM FUNDEB - COMPLEMENTAÇÃO DA UNIÃO - VAAT APLICADAS EM DESPESA DE CAPITAL	51.804,00	51.804,00	51.804,00	0,00	0,00	0,00

INDICADORES - Art. 212-A, inciso XI e § 3º - Constituição Federal ²	VALOR EXIGIDO (j)	VALOR APLICADO (k)	VALOR CONSIDERADO APÓS DEDUÇÕES (l)	% APLICADO ¹⁰ (m)
15- Mínimo de 70% do FUNDEB na Remuneração dos Profissionais da Educação Básica	5.602.700,75	6.886.531,67	6.886.531,67	86,04
16- Percentual de 50% da Complementação da União ao FUNDEB - VAAT na Educação Infantil	981.723,17	544.495,08	544.495,08	27,73
17- Mínimo de 15% da Complementação da União ao FUNDEB - VAAT em Despesa de Capital	294.516,95	51.804,00	51.804,00	2,64

INDICADOR - Art.25, § 3º - Lei nº 14.113, de 2020 - (Máx. de 10% de Superávit) ³	VALOR MÁX. PERMITIDO (n)	VALOR NÃO APLICADO (o)	VALOR NÃO APLICADO APÓS AJUSTE (p)	VALOR NÃO APLICADO EXCED. AO MÁX. PERMIT.(q)	% NÃO APLICADO (r)
18- Total da Receita Recebida e não Aplicada no Exercício	800.385,82	0,00	0,00	0,00	0,00

MUNICÍPIO DE ALTO LONGA
RELATÓRIO RESUMIDO DA EXECUÇÃO ORÇAMENTÁRIA

DEMONSTRATIVO DAS RECEITAS E DESPESAS COM MANUTENÇÃO E DESENVOLVIMENTO DO ENSINO - MDE - MUNICÍPIOS
ORÇAMENTO FISCAL E DA SEGURIDADE SOCIAL

PERÍODO: Janeiro a Junho 2023/BIMESTRE Maio - Junho

Page 3 of 5

RREO – Anexo 8 (LDB, Art. 72)

RS 1

INDICADOR - Art.25, § 3º - Lei nº 14.113, de 2020 (Aplicação do Superávit de Exercício Anterior)3	Valor de Superávit Permitido no Exercício Anterior (s)	Valor não Aplicado No Exercício Anterior (t)	Valor de Superávit Aplicado até o 1º Quadrimestre (u)	Valor Aplicado Após o 1º Quadrimestre (v)	Valor Total de Sup. Não Aplicado Até o Final do Exercício (w)	Valor aplicado até o 1º Quadrimestre que Integrará o Limite Constitucional (x)
19- Total das Despesas Custeadas com Superávit do FUNDEB	0,00	0,00	0,00	0,00	0,00	0,00
19.1- Total das Despesas custeadas com FUNDEB - Impostos e Transferências de Impostos	0,00	0,00	0,00	0,00	0,00	0,00
19.2- Total das Despesas custeadas com FUNDEB - Complementação da União (VAAF + VAAT + VAAR)	0,00	0,00	0,00	0,00	0,00	0,00

DESPESAS COM MANUTENÇÃO E DESENVOLVIMENTO DO ENSINO – MDE - CUSTEADAS COM RECEITA DE IMPOSTOS (EXCETO FUNDEB)

DESPESAS COM AÇÕES TÍPICAS DE MDE - RECEITAS DE IMPOSTOS EXCETO FUNDEB (Por Subfunção)	DOTAÇÃO ATUALIZADA (c)	DESPESAS EMPENHADAS JAN A JUN (d)	DESPESAS LIQUIDADAS JAN A JUN (e)	DESPESAS PAGAS JAN A JUN (f)	INSCRITAS EM RESTOS A PAGAR NÃO PROCESSADOS (g)
20- TOTAL DAS DESPESAS COM AÇÕES TÍPICAS DE MDE CUSTEADAS COM RECEITAS DE IMPOSTOS	2.827.507,05	1.487.916,07	1.487.916,07	1.474.893,57	0,00
20.1- Educação Infantil	2.847,76	600,00	600,00	600,00	0,00
20.2- Ensino Fundamental	2.824.659,29	1.487.316,07	1.487.316,07	1.474.293,57	0,00
20.3- Educação de Jovens e Adultos	0,00	0,00	0,00	0,00	0,00
20.4- Educação Especial	0,00	0,00	0,00	0,00	0,00
20.5- Administração Geral	0,00	0,00	0,00	0,00	0,00
20.6- Transporte (Escolar)	0,00	0,00	0,00	0,00	0,00
20.7- Outras	0,00	0,00	0,00	0,00	0,00

DESPESAS COM MANUTENÇÃO E DESENVOLVIMENTO DO ENSINO – MDE - CUSTEADAS COM RECEITA DE IMPOSTOS E COM RECURSOS DO FUNDEB

DESPESAS COM AÇÕES TÍPICAS DE MDE - RECEITAS DE IMPOSTOS E RECURSOS DO FUNDEB (Por área de Atuação)6	DOTAÇÃO ATUALIZADA (c)	DESPESAS EMPENHADAS JAN A JUN (d)	DESPESAS LIQUIDADAS JAN A JUN (e)	DESPESAS PAGAS JAN A JUN (f)	INSCRITAS EM RESTOS A PAGAR NÃO PROCESSADOS (g)
21- TOTAL DAS DESPESAS COM AÇÕES TÍPICAS DE MDE CUSTEADAS COM RECEITAS DE IMPOSTOS E FUNDEB	12.173.406,58	9.734.957,12	9.734.957,12	9.530.883,96	0,00
21.1- Educação Infantil	761.095,19	545.095,08	545.095,08	545.095,08	0,00
21.1.1- Creche	187.427,34	52.404,00	52.404,00	52.404,00	0,00
21.1.2- Pré-Escola	573.667,85	492.691,08	492.691,08	492.691,08	0,00
21.2- Ensino Fundamental	11.412.311,39	9.189.862,04	9.189.862,04	8.985.788,88	0,00

APURAÇÃO DAS DESPESAS PARA FINS DE LIMITE MÍNIMO CONSTITUCIONAL

VALOR

22- TOTAL DAS DESPESAS DE MDE CUSTEADAS COM RECURSOS DE IMPOSTOS = L20(d ou e)	1.487.916,07
23- TOTAL DAS RECEITAS TRANSFERIDAS AO FUNDEB = (L4)	2.118.777,84
24- (-) RECEITAS DO FUNDEB NÃO UTILIZADAS NO EXERCÍCIO, EM VALOR SUPERIOR A 10% = L18(q)	0,00
25- VALOR APLICADO ATÉ O PRIMEIRO QUADRIMESTRE QUE INTEGRARÁ O LIMITE CONSTITUCIONAL = L19.1(x)	0,00
26- (-) RESTOS A PAGAR NÃO PROCESSADOS INSCRITOS NO EXERCÍCIO SEM DISPONIBILIDADE FINANCEIRA DE RECURSOS DE IMPOSTOS4	0,00
27- (-) CANCELAMENTO, NO EXERCÍCIO, DE RESTOS A PAGAR INSCRITOS COM DISPONIBILIDADE FINANCEIRA DE RECURSOS DE IMPOSTOS VINCULADOS AO ENSINO = (L30.1(af) + L3)	0,00
28- TOTAL DAS DESPESAS PARA FINS DE LIMITE (22 + 23 - 24 + 25 - 26 - 27)	3.606.693,91

MUNICÍPIO DE ALTO LONGA
RELATÓRIO RESUMIDO DA EXECUÇÃO ORÇAMENTÁRIA

DEMONSTRATIVO DAS RECEITAS E DESPESAS COM MANUTENÇÃO E DESENVOLVIMENTO DO ENSINO - MDE - MUNICÍPIOS
ORÇAMENTO FISCAL E DA SEGURIDADE SOCIAL

PERÍODO: Janeiro a Junho 2023/BIMESTRE Maio - Junho

Page 4 of 5

RREO – Anexo 8 (LDB, Art. 72)

RS 1

APURAÇÃO DO LIMITE MÍNIMO CONSTITUCIONAL ² e 5		VALOR EXIGIDO (z)	VALOR APLICADO (aa)	% APLICADO (ab)	
29- APLICAÇÃO EM MDE SOBRE A RECEITA RESULTANTE DE IMPOSTOS		3.032.054,17	3.606.693,91	29,74	
RESTOS A PAGAR INSCRITOS EM EXERCÍCIOS ANTERIORES DE DESPESAS CONSIDERADAS PARA CUMPRIMENTO DO LIMITE ⁸	SALDO INICIAL (ac)	RP LIQUIDADOS (ad)	RP PAGOS (ae)	RP CANCELADOS (af)	SALDO FINAL (ag)
30- RESTOS A PAGAR DE DESPESAS COM MDE	414.354,64	414.354,64	384.231,06	0,00	30.123,58
30.1- Executadas com Recursos de Impostos e Transferências de Impostos	15.123,58	15.123,58	0,00	0,00	15.123,58
30.2- Executadas com Recursos do FUNDEB - Impostos	399.231,06	399.231,06	384.231,06	0,00	15.000,00
30.3- Executadas com Recursos do FUNDEB - Complementação da União (VAAT + VAAF + VAAR)	0,00	0,00	0,00	0,00	0,00
OUTRAS INFORMAÇÕES PARA CONTROLE					
RECEITAS ADICIONAIS PARA FINANCIAMENTO DO ENSINO	PREVISÃO ATUALIZADA (a)	RECEITAS REALIZADAS Até o Bimestre (b)			
31- TOTAL DAS RECEITAS ADICIONAIS PARA FINANCIAMENTO DO ENSINO	1.896.353,02	552.043,66			
31.1- RECEITA DE TRANSFERÊNCIA DO FNDE (INCLUINDO RENDIMENTOS DE APLICAÇÃO FINANCEIRA)	1.289.978,02	280.355,60			
31.1.1- Salário-Educação	244.101,25	78.040,52			
31.1.2- PDDE	45.669,86	0,00			
31.1.3- PNAE	422.172,91	161.969,58			
31.1.4- PNATE	128.628,15	40.218,17			
31.1.5- Outras Transferências do FNDE	449.405,85	127,33			
31.2- RECEITAS DE TRANSFERÊNCIAS DE CONVÊNIOS	606.375,00	271.688,06			
31.3- RECEITA DE ROYALTIES DESTINADOS À EDUCAÇÃO	0,00	0,00			
31.4- RECEITA DE OPERAÇÕES DE CRÉDITO VINCULADAS À EDUCAÇÃO	0,00	0,00			
31.5- OUTRAS RECEITAS PARA FINANCIAMENTO DO ENSINO	0,00	0,00			
OUTRAS DESPESAS COM EDUCAÇÃO (Por Subfunção) ⁶	DOTAÇÃO ATUALIZADA (c)	DESPESAS EMPENHADAS JAN A JUN (d)	DESPESAS LIQUIDADAS JAN A JUN (e)	DESPESAS PAGAS JAN A JUN (f)	INSCRITAS EM RESTOS A PAGAR NÃO PROCESSADOS (g)
32- TOTAL DAS OUTRAS DESPESAS COM EDUCAÇÃO	1.838.353,02	584.890,61	584.890,61	581.890,61	0,00
32.1- Educação Infantil	241.796,99	7.700,00	7.700,00	7.700,00	0,00
32.2- Ensino Fundamental	1.596.556,03	577.190,61	577.190,61	574.190,61	0,00
32.3- Ensino Médio	0,00	0,00	0,00	0,00	0,00
32.4- Ensino Superior	0,00	0,00	0,00	0,00	0,00
32.5- Ensino Profissional	0,00	0,00	0,00	0,00	0,00
32.6- Educação de Jovens e Adultos	0,00	0,00	0,00	0,00	0,00
32.7- Educação Especial	0,00	0,00	0,00	0,00	0,00
32.8- Outras	0,00	0,00	0,00	0,00	0,00
TOTAL GERAL DAS DESPESAS COM EDUCAÇÃO	DOTAÇÃO ATUALIZADA (c)	DESPESAS EMPENHADAS JAN A JUN (d)	DESPESAS LIQUIDADAS JAN A JUN (e)	DESPESAS PAGAS JAN A JUN (f)	INSCRITAS EM RESTOS A PAGAR NÃO PROCESSADOS (g)
33- TOTAL GERAL DAS DESPESAS COM EDUCAÇÃO (10 + 20 + 32)	14.011.759,60	10.319.847,73	10.319.847,73	10.112.774,57	0,00
33.1- Despesas Correntes	13.202.497,24	10.268.043,73	10.268.043,73	10.060.970,57	0,00

MUNICÍPIO DE ALTO LONGA
RELATÓRIO RESUMIDO DA EXECUÇÃO ORÇAMENTÁRIA

DEMONSTRATIVO DAS RECEITAS E DESPESAS COM MANUTENÇÃO E DESENVOLVIMENTO DO ENSINO - MDE - MUNICÍPIOS
ORÇAMENTO FISCAL E DA SEGURIDADE SOCIAL

PERÍODO: Janeiro a Junho 2023/BIMESTRE Maio - Junho

Page 5 of 5

RREO – Anexo 8 (LDB, Art. 72)

RS 1

33.1.1- Pessoal Ativo	8.547.535,07	7.036.327,44	7.036.327,44	6.847.676,78	0,00
33.1.2- Pessoal Inativo	0,00	0,00	0,00	0,00	0,00
33.1.3- Transferências às instituições comunitárias, confessionais ou filantrópicas sem fins lucrativos	0,00	0,00	0,00	0,00	0,00
33.1.4- Outras Despesas Correntes	4.654.962,17	3.231.716,29	3.231.716,29	3.213.293,79	0,00
33.2- Despesas de Capital	809.262,36	51.804,00	51.804,00	51.804,00	0,00
33.2.1- Transferências às instituições comunitárias, confessionais ou filantrópicas sem fins lucrativos	0,00	0,00	0,00	0,00	0,00
33.2.2- Outras Despesas de Capital	809.262,36	51.804,00	51.804,00	51.804,00	0,00


CONTROLE DA DISPONIBILIDADE FINANCEIRA E CONCILIAÇÃO BANCÁRIA	FUNDEB (ah)	SALÁRIO EDUCAÇÃO (aj)
34- DISPONIBILIDADE FINANCEIRA EM 31 DE DEZEMBRO DO EXERCÍCIO ANTERIOR	172.773,26	5.880,43
35- (+) INGRESSO DE RECURSOS ATÉ O BIMESTRE (orçamentário)	8.003.858,21	78.040,52
36- (-) PAGAMENTOS EFETUADOS ATÉ O BIMESTRE (orçamentário e restos a pagar)	8.440.221,45	83.874,00
37- (=) DISPONIBILIDADE FINANCEIRA ATÉ O BIMESTRE	-263.589,98	46,95
38- (+) AJUSTES POSITIVOS (RETENÇÕES E OUTROS VALORES EXTRAORÇAMENTÁRIOS)	0,00	0,00
39- (-) AJUSTES NEGATIVOS (OUTROS VALORES EXTRAORÇAMENTÁRIOS)	0,00	0,00
40- (=) SALDO FINANCEIRO CONCILIADO (Saldo Bancário)	-263.589,98	46,95




HENRIQUE CESAR S. DE ARÊA LEAO COSTA
 239.503.823-72
 PREFEITO MUNICIPAL



FELLYPE BRENNO LIMA VASCONCELOS
 050.379.083-45
 SECRETARIO MUN. DE FINANÇAS



ESLEYANY J. DE JESUS FERNANDES
 813.770.103-68
 CONTADORA CRC-6.159/PI



ISAAC MANOEL DA SILVA SOARES
 048.536.323-28
 CONTROLADOR INTERNO

- Os valores informados devem corresponder ao efetivamente transferido. Os percentuais correspondem ao disposto na legislação.
- Limites mínimos anuais a serem cumpridos no encerramento do exercício.
- 3 Art. 25, § 3º, Lei 14.113/2020: "Até 10% (dez por cento) dos recursos recebidos à conta dos Fundos, inclusive relativos à complementação da União, nos termos do § 2º do art. 16 desta Lei, poderão ser utilizados no primeiro quadrimestre do exercício imediatamente subsequente, mediante abertura de crédito adicional." utilizados no 1º trimestre do exercício imediatamente subsequente, mediante abertura de crédito adicional."
- Os valores referentes à parcela dos Restos a Pagar inscritos sem disponibilidade financeira deverão ser informados somente no RREO do último bimestre do exercício.
- Nos cinco primeiros bimestres do exercício o acompanhamento será feito com base na despesa liquidada. No último bimestre do exercício, o valor deverá corresponder ao total da despesa empenhada.
- As linhas representam áreas de atuação e não correspondem exatamente às subfunções da Função Educação. As despesas classificadas nas demais subfunções típicas e nas subfunções atípicas deverão ser rateadas para essas áreas de atuação.
- Valor inscrito em RPNP sem disponibilidade de caixa, que não será considerado na apuração dos indicadores e limites. Para as linhas 15, 16 e 17, deverá ser comparado o total inscrito em RPNP com a disponibilidade de caixa por fonte de recursos. Para a linha 14, deverá ser verificada a diferença entre a disponibilidade nas Fontes do Fundeb e os RPNP referentes a essas despesas. Para a linha 18, deverá ser verificada a diferença entre as disponibilidades na Fonte VAAT e os RPNP dessas despesas.
- Controle da execução de restos a pagar considerados no cumprimento do limite mínimo dos exercícios anteriores.
- Nesta coluna não devem ser informados valores inferiores a 0 (zero).
- Essa coluna não deve conter percentual superior a 100%. Caso isso ocorra, em razão de valores informados na coluna (i), os percentuais devem ser ajustados para 100%.

MUNICIPIO DE ALTO LONGA

RELATÓRIO RESUMIDO DA EXECUÇÃO ORÇAMENTÁRIA DEMONSTRATIVO SIMPLIFICADO DO RELATÓRIO RESUMIDO DA EXECUÇÃO ORÇAMENTÁRIA ORÇAMENTO FISCAL E DA SEGURIDADE SOCIAL PERÍODO: Janeiro a Junho 2023/BIMESTRE Maio - Junho

1 of 2

LRF, Art. 48 – Anexo 14

RS 1

BALANÇO ORÇAMENTÁRIO		Até o Bimestre		
RECEITAS				
Previsão Inicial		40.000.000,00		
Previsão Atualizada		40.000.000,00		
Receitas Realizadas		22.948.539,36		
Déficit Orçamentário		914.861,06		
Saldos de Exercícios Anteriores (Utilizados para Créditos Adicionais)		0,00		
BALANÇO ORÇAMENTÁRIO - DESPESAS		Até o Bimestre		
DESPESAS				
Dotação Inicial		40.000.000,00		
Créditos Adicionais		36.723,33		
Dotação Atualizada		40.036.723,33		
Despesas Empenhadas		23.863.400,42		
Despesas Liquidadas		23.863.400,42		
Despesas Pagas		23.506.135,34		
Superávit Orçamentário		0,00		
DESPESAS POR FUNÇÃO / SUBFUNÇÃO		Até o Bimestre		
Despesas Empenhadas		23.863.400,42		
Despesas Liquidadas		23.863.400,42		
RECEITA CORRENTE LÍQUIDA - RCL		Até o Bimestre		
Receita Corrente Líquida		44.610.682,36		
Receita Corrente Líquida Ajustada para Cálculo dos Limites de Endividamento		44.610.682,36		
Receita Corrente Líquida Ajustada para Cálculo dos Limites da Despesa com Pessoal		44.258.170,36		
RECEITAS/DESPESAS DOS REGIMES DE PREVIDÊNCIA		Até o Bimestre		
Regime Próprio de Previdência dos Servidores - PLANO PREVIDENCIÁRIO				
Receitas Previdenciárias Realizadas		0,00		
Despesas Previdenciárias Empenhadas		0,00		
Despesas Previdenciárias Liquidadas		0,00		
Despesas Previdenciárias Pagas		0,00		
Resultado Previdenciário		0,00		
Regime Próprio de Previdência dos Servidores - PLANO FINANCEIRO				
Receitas Previdenciárias Realizadas		0,00		
Despesas Previdenciárias Empenhadas		0,00		
Despesas Previdenciárias Liquidadas		0,00		
Despesas Previdenciárias Pagas		0,00		
Resultado Previdenciário		0,00		
RESULTADO PRIMÁRIO E NOMINAL		Meta Fixada no Anexo de Metas Fiscais da LDO	Resultado Apurado até o Bimestre	% em Relação à Meta
		(a)	(b)	(b/a)
Resultado Primário (SEM RPPS) - Acima da Linha		0,00	-464.742,14	0,00
Resultado Nominal (SEM RPPS) - Abaixo da Linha		0,00	0,00	0,00

MUNICIPIO DE ALTO LONGA

RELATÓRIO RESUMIDO DA EXECUÇÃO ORÇAMENTÁRIA DEMONSTRATIVO SIMPLIFICADO DO RELATÓRIO RESUMIDO DA EXECUÇÃO ORÇAMENTÁRIA ORÇAMENTO FISCAL E DA SEGURIDADE SOCIAL PERÍODO: Janeiro a Junho 2023/BIMESTRE Maio - Junho

2 of 2

LRF, Art. 48 – Anexo 14

RS 1

MOVIMENTAÇÃO DOS RESTOS A PAGAR	Inscrição	Cancelamento Até o Bimestre	Pagamento Até o Bimestre	Saldo a Pagar
RESTOS A PAGAR PROCESSADOS	620.881,36	0,00	562.992,68	57.888,68
Poder Executivo	608.196,27	0,00	556.069,54	52.126,73
Poder Legislativo	12.685,09	0,00	6.923,14	5.761,95
Poder Judiciário	0,00	0,00	0,00	0,00
Ministério Público	0,00	0,00	0,00	0,00
Defensoria Pública	0,00	0,00	0,00	0,00
RESTOS A PAGAR NÃO-PROCESSADOS	0,00	0,00	0,00	0,00
Poder Executivo	0,00	0,00	0,00	0,00
Poder Legislativo	0,00	0,00	0,00	0,00
Poder Judiciário	0,00	0,00	0,00	0,00
Ministério Público	0,00	0,00	0,00	0,00
Defensoria Pública	0,00	0,00	0,00	0,00
TOTAL	620.881,36	0,00	562.992,68	57.888,68

DESPESAS COM MANUTENÇÃO E DESENVOLVIMENTO DO ENSINO - MDE	Valor Apurado até o Bimestre	Limites Constitucionais Anuais	
		% Mínimo a Aplicar no Exercício	% Aplicado até o Bimestre
Mínimo Anual de 25% das Receitas de Impostos na Manutenção e Desenvolvimento do Ensino	3.606.693,91	25,00	29,74
Mínimo Anual de 70% do FUNDEB na Remuneração dos Profissionais da Educação Básica	6.886.531,67	70,00	86,04
Percentual de 50% da Complementação da União ao FUNDEB (VAAT) na Educação Infantil	544.495,08	50,00	27,73
Mínimo de 15% da Complementação da União ao FUNDEB (VAAT) em Despesas de Capital	51.804,00	15,00	2,64

RECEITAS DE OPERAÇÕES DE CRÉDITO E DESPESAS DE CAPITAL	Valor Apurado até o Bimestre	Saldo Não Realizado
Receita de Operação de Crédito	0,00	132.851,25
Despesa de Capital Líquida	1.854.349,91	2.788.856,84


RECEITA DA ALIENAÇÃO DE ATIVOS E APLICAÇÃO DOS RECURSOS	Valor apurado até o Bimestre	Saldo a Realizar
Receita de Capital Resultante da Alienação de Ativos	0,00	23.152,50
Aplicação dos Recursos da Alienação de Ativos	0,00	0,00

DESPESAS COM AÇÕES E SERVIÇOS PÚBLICOS DE SAÚDE	Valor Apurado até o Bimestre	Limite Constitucional Anual	
		% Mínimo a Aplicar no Exercício	% Aplicado até o Bimestre
Despesas com Ações e Serviços Públicos de Saúde executadas com recursos de impostos	2.973.871,70	15,00	24,52

DESPESAS DE CARÁTER CONTINUADO DERIVADAS DE PPP	Valor Apurado no Exercício Corrente
Total das Despesas Consideradas para o Limite / RCL (%)	0,00


IRIQUE CESAR S. DE ALFA LEO CO
239.503.823-72
PREFEITO MUNICIPAL


LLYPE BRENNO LIMA VASCONCEL
050.379.083-45
SECRETARIO MUN. DE FINANÇAS


ESLEYANY J. DE JESUS FERNANDES
813.770.103-68
CONTADORA CRC-6.159/PI


ISAAC MANOEL DA SILVA SOARES
048.536.323-28
CONTROLADOR INTERNO

MUNICÍPIO DE ALTO LONGA
RELATÓRIO RESUMIDO DA EXECUÇÃO ORÇAMENTÁRIA
DEMONSTRATIVO DA RECEITA CORRENTE LÍQUIDA
ORÇAMENTO FISCAL E DA SEGURIDADE SOCIAL
JUL/2022 A JUN/2023

RREO – ANEXO 3 (LRF, Art. 53, inciso I)

R\$ 1

ESPECIFICAÇÃO	EVOLUÇÃO DA RECEITA REALIZADA NOS ÚLTIMOS 12 MESES												TOTAL (ÚLTIMOS 12 MESES)	PREVISÃO ATUALIZADA
	JUL/2022	AGO/2022	SET/2022	OUT/2022	NOV/2022	DEZ/2022	JAN/2023	FEV/2023	MAR/2023	ABR/2023	MAI/2023	JUN/2023		
RECEITAS CORRENTES (I)	4.304.894,98	3.793.992,46	2.989.631,14	4.197.701,38	4.028.875,08	5.916.347,68	4.138.869,18	4.573.351,26	3.378.958,36	3.558.143,99	4.335.967,97	3.816.821,66	49.033.555,14	40.553.906,35
Impostos, Taxas e Contribuições de Melhoria	53.590,01	68.818,75	93.546,83	47.372,36	132.757,92	472.289,68	83.449,25	75.758,99	46.276,97	32.989,32	81.367,58	51.625,49	1.239.843,15	1.332.589,24
IPTU	0,00	0,00	11.940,92	0,00	0,00	0,00	622,94	5.561,57	0,00	3.770,88	0,00	28.778,97	50.675,28	64.595,48
ISS	15.616,58	52.035,21	39.055,04	27.437,25	27.324,42	55.897,76	71.498,60	65.037,95	35.669,50	13.056,60	70.918,64	11.050,82	484.598,37	586.694,47
ITBI	20.308,56	0,00	0,00	0,00	15.068,53	0,00	0,00	0,00	0,00	0,00	0,00	0,00	35.377,09	64.595,48
IRRF	17.664,87	16.783,54	42.550,87	19.935,11	90.364,97	416.391,92	11.327,71	5.159,47	10.607,47	16.161,84	10.448,94	11.795,70	669.192,41	607.521,61
Outros Impostos, Taxas e Contribuições de Melhoria	0,00	0,00	0,00	0,00	0,00	0,00	0,00	0,00	0,00	0,00	0,00	0,00	0,00	9.182,20
Contribuições	20.634,91	32.409,56	50.996,97	33.739,46	44.024,84	28.766,27	33.817,53	29.315,21	40.380,90	40.725,64	19.101,49	42.647,60	416.560,38	661.500,00
Receita Patrimonial	24.892,00	39.769,78	25.794,83	19.244,99	10.747,57	8.228,59	8.211,99	7.633,22	72.923,81	4.962,77	5.397,23	7.022,99	234.829,77	55.011,87
Rendimentos de Aplicação Financeira	24.892,00	39.769,78	25.794,83	19.244,99	10.747,57	8.228,59	8.211,99	7.633,22	72.923,81	4.962,77	5.397,23	7.022,99	234.829,77	37.068,67
Outras Receitas Patrimoniais	0,00	0,00	0,00	0,00	0,00	0,00	0,00	0,00	0,00	0,00	0,00	0,00	0,00	17.943,20
Receita Agropecuária	0,00	0,00	0,00	0,00	0,00	0,00	0,00	0,00	0,00	0,00	0,00	0,00	0,00	0,00
Receita Industrial	0,00	0,00	0,00	0,00	0,00	0,00	0,00	0,00	0,00	0,00	0,00	0,00	0,00	0,00
Receita de Serviços	16.575,70	18.291,30	16.725,00	16.809,30	12.734,30	6.181,30	19.259,90	15.025,50	23.965,80	17.191,70	15.851,00	17.912,10	196.522,90	241.739,59
Transferências Correntes	4.189.202,36	3.634.703,07	2.802.567,51	4.080.535,27	3.828.610,45	5.400.881,84	3.994.130,51	4.445.618,34	3.195.410,88	3.462.274,56	4.214.250,67	3.697.613,48	46.945.798,94	38.201.382,55
Cota Parte do FPM	2.204.502,31	1.601.690,21	986.516,02	2.056.058,13	1.763.993,76	2.740.892,56	1.544.936,10	2.371.058,82	1.450.485,46	1.658.357,52	1.843.530,64	1.721.843,77	21.943.865,30	15.151.375,00
Cota Parte do ICMS	152.987,61	174.900,38	155.202,29	147.854,54	165.268,94	592.025,30	157.856,86	159.324,75	134.713,45	163.672,64	229.251,75	210.315,70	2.443.374,21	1.323.000,00
Cota Parte do IPVA	9.273,00	3.902,75	3.092,40	3.083,58	605,58	757,29	26.926,60	26.089,57	11.160,14	12.796,90	17.609,93	12.902,47	128.200,21	182.325,94
Cota Parte do ITR	568,37	547,59	2.036,38	5.659,06	481,66	904,03	943,24	712,28	1.020,67	298,18	218,34	485,22	13.875,02	18.233,15
Transferências da LC 87/1996	921,94	921,94	921,94	921,94	921,94	921,94	0,00	0,00	0,00	0,00	0,00	0,00	5.531,64	0,00
Transferências da LC 61/1989	46,50	37,05	48,87	49,87	36,27	51,53	43,74	31,19	38,66	41,21	37,07	46,21	508,17	1.458,61
Transferências do FUNDEB	1.214.462,32	1.298.672,06	1.212.636,24	1.232.783,18	1.360.577,23	1.385.649,37	1.947.577,87	1.350.898,60	1.043.092,71	1.090.766,10	1.299.672,69	1.265.200,43	15.701.988,80	9.817.795,00
Outras Transferências Correntes	606.440,31	554.031,09	442.113,37	634.124,97	536.725,07	679.679,82	315.846,10	537.503,13	554.899,79	536.342,01	823.930,25	486.819,68	6.708.455,59	11.707.194,85
Outras Receitas Correntes	0,00	0,00	0,00	0,00	0,00	0,00	0,00	0,00	0,00	0,00	0,00	0,00	0,00	61.683,10
DEDUÇÕES (II)	281.054,57	320.447,52	151.563,04	396.808,47	352.895,06	801.326,28	309.175,83	474.354,18	290.301,21	331.731,11	368.749,75	344.465,76	4.422.872,78	3.114.778,54
Contribuição do Servidor para o Plano de Previdência	0,00	0,00	0,00	0,00	0,00	0,00	0,00	0,00	0,00	0,00	0,00	0,00	0,00	0,00
Compensação Financeira entre Regimes de Previdência	0,00	0,00	0,00	0,00	0,00	0,00	0,00	0,00	0,00	0,00	0,00	0,00	0,00	0,00
Rendimentos de Aplicações de Recursos Previdenciários	0,00	0,00	0,00	0,00	0,00	0,00	0,00	0,00	0,00	0,00	0,00	0,00	0,00	0,00
Dedução de Receita para Formação do Fundeb	281.054,57	320.447,52	151.563,04	396.808,47	352.895,06	801.326,28	309.175,83	474.354,18	290.301,21	331.731,11	368.749,75	344.465,76	4.422.872,78	3.114.778,54
RECEITA CORRENTE LÍQUIDA (I)-(II)	4.023.840,41	3.473.544,94	2.838.068,10	3.800.892,91	3.675.980,02	5.115.021,40	3.829.693,35	4.098.997,08	3.088.657,15	3.226.412,88	3.967.218,22	3.472.355,90	44.610.682,36	37.439.127,81
(-) Transferências obrigatórias da União relativas às emendas individuais (art. 166-A, § 1º, da CF) (IV)	0,00	0,00	0,00	0,00	0,00	0,00	0,00	0,00	0,00	0,00	0,00	0,00	0,00	0,00
RECEITA CORRENTE LÍQUIDA AJUSTADA PARA CÁLCULO DOS LIMITES DE ENDIVIDAMENTO (V) = (III - IV)	4.023.840,41	3.473.544,94	2.838.068,10	3.800.892,91	3.675.980,02	5.115.021,40	3.829.693,35	4.098.997,08	3.088.657,15	3.226.412,88	3.967.218,22	3.472.355,90	44.610.682,36	37.439.127,81
(-) Transferências obrigatórias da União relativas às emendas de bancada (art. 166, § 16, da CF) e ao vencimento dos agentes comunitários de saúde e de combate às endemias (CF, art. 198, § 11) (VI)	0,00	0,00	0,00	0,00	0,00	0,00	70.308,00	70.308,00	70.308,00	70.308,00	71.280,00	0,00	352.512,00	500.000,00
RECEITA CORRENTE LÍQUIDA AJUSTADA PARA CÁLCULO DOS LIMITES DA DESPESA COM PESSOAL (VII) = (V - VI)	4.023.840,41	3.473.544,94	2.838.068,10	3.800.892,91	3.675.980,02	5.115.021,40	3.759.385,35	4.028.689,08	3.018.349,15	3.156.104,88	3.895.938,22	3.472.355,90	44.258.170,36	36.939.127,81

MUNICIPIO DE ALTO LONGA
RELATÓRIO RESUMIDO DA EXECUÇÃO ORÇAMENTÁRIA
DEMONSTRATIVO DA RECEITA CORRENTE LÍQUIDA
ORÇAMENTO FISCAL E DA SEGURIDADE SOCIAL
JUL/2022 A JUN/2023

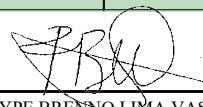
RREO – ANEXO 3 (LRF, Art. 53, inciso I)

R\$ 1


ESPECIFICAÇÃO	EVOLUÇÃO DA RECEITA REALIZADA NOS ÚLTIMOS 12 MESES												TOTAL (ÚLTIMOS 12 MESES)	PREVISÃO ATUALIZADA
	JUL/2022	AGO/2022	SET/2022	OUT/2022	NOV/2022	DEZ/2022	JAN/2023	FEV/2023	MAR/2023	ABR/2023	MAI/2023	JUN/2023		



 HENRIQUE CESAR S. DE AVILA LEO COSTA
 239.503.823-72
 PREFEITO MUNICIPAL



 FELLYPE BRENNOLIMA VASCONCELOS
 050.379.083-45
 SECRETARIO MUN. DE FINANÇAS



 ESLEYANY J. DE JESUS FERNANDES
 813.770.103-68
 CONTADORA CRC-6.159/PI



 ISAAC MANOEL DA SILVA SOARES
 048.536.323-28
 CONTROLADOR INTERNO

RELATÓRIO RESUMIDO DA EXECUÇÃO ORÇAMENTÁRIA
DEMONSTRATIVOS DAS RECEITAS E DESPESAS PREVIDENCIÁRIAS
 DO REGIME PRÓPRIO DOS SERVIDORES PÚBLICOS
 PERÍODO: Janeiro a Junho 2023/BIMESTRE Maio - Junho

1 of 5

RREO – ANEXO 4 (LRF, art. 53, inciso II)

RS 1

FUNDO EM CAPITALIZAÇÃO (PLANO PREVIDENCIÁRIO)		
RECEITAS PREVIDENCIÁRIAS - RPPS (FUNDO EM CAPITALIZAÇÃO)	PREVISÃO ATUALIZADA (a)	RECEITAS REALIZADAS ATÉ O BIMESTRE (b)
RECEITAS CORRENTES (I)	0,00	0,00
Receita de Contribuições dos Segurados	0,00	0,00
Ativo	0,00	0,00
Inativo	0,00	0,00
Pensionista	0,00	0,00
Receita de Contribuições Patronais	0,00	0,00
Ativo	0,00	0,00
Inativo	0,00	0,00
Pensionista	0,00	0,00
Receita Patrimonial	0,00	0,00
Receitas Imobiliárias	0,00	0,00
Receitas de Valores Mobiliários	0,00	0,00
Outras Receitas Patrimoniais	0,00	0,00
Receita de Serviços	0,00	0,00
Outras Receitas Correntes	0,00	0,00
Compensação Financeira entre os Regimes	0,00	0,00
Receita de Aportes Periódicos para Amortização de Déficit Atuarial do RPPS (II)	0,00	0,00
Demais Receitas Correntes	0,00	0,00
RECEITAS DE CAPITAL (III)	0,00	0,00
Alienação de Bens, Direitos e Ativos	0,00	0,00
Amortização de Empréstimos	0,00	0,00
Outras Receitas de Capital	0,00	0,00
TOTAL DAS RECEITAS DO FUNDO EM CAPITALIZAÇÃO - (IV) = (I + III - II)	0,00	0,00

DESPESAS PREVIDENCIÁRIAS - RPPS (FUNDO EM CAPITALIZAÇÃO)	DOTAÇÃO ATUALIZADA (c)	DESPESAS EMPENHADAS ATÉ O BIMESTRE (d)	DESPESAS LIQUIDADAS ATÉ O BIMESTRE (e)	DESPESAS PAGAS ATÉ O BIMESTRE (f)	INSCRITAS EM RESTOS A PAGAR NÃO PROCESSADOS NO EXERCÍCIO (g)
Benefícios	0,00	0,00	0,00	0,00	0,00
Aposentadorias	0,00	0,00	0,00	0,00	0,00
Pensões por Morte	0,00	0,00	0,00	0,00	0,00
Outras Despesas Previdenciárias	0,00	0,00	0,00	0,00	0,00
Compensação Financeira entre os Regimes	0,00	0,00	0,00	0,00	0,00
Demais Despesas Previdenciárias	0,00	0,00	0,00	0,00	0,00
TOTAL DAS DESPESAS DO FUNDO EM CAPITALIZAÇÃO (V)	0,00	0,00	0,00	0,00	0,00

FONTE: SCPI - Contabilidade [9.25.25.1027], PREFEITURA MUNICIPAL DE ALTO LONGA

RELATÓRIO RESUMIDO DA EXECUÇÃO ORÇAMENTÁRIA
DEMONSTRATIVOS DAS RECEITAS E DESPESAS PREVIDENCIÁRIAS
 DO REGIME PRÓPRIO DOS SERVIDORES PÚBLICOS
 PERÍODO: Janeiro a Junho 2023/BIMESTRE Maio - Junho

2 of 5

RREO – ANEXO 4 (LRF, art. 53, inciso II) R\$ 1
 RESULTADO PREVIDENCIÁRIO - FUNDO EM CAPITALIZAÇÃO (VI) = (IV – V) 0,00 0,00 0,00 0,00 0,00

RECURSOS RPPS ARRECADADOS EM EXERCÍCIOS ANTERIORES	PREVISÃO ORÇAMENTÁRIA
VALOR	0,00

RESERVA ORÇAMENTÁRIA DO RPPS	PREVISÃO ORÇAMENTÁRIA
VALOR	0,00

APORTES DE RECURSOS PARA O FUNDO EM CAPITALIZAÇÃO DO RPPS	APORTES REALIZADOS
Plano de Amortização - Contribuição Patronal Suplementar	0,00
Plano de Amortização - Aporte Periódico de Valores Predefinidos	0,00
Outros Aportes para o RPPS	0,00
Recursos para Cobertura de Déficit Financeiro	0,00

BENS E DIREITOS DO RPPS (FUNDO EM CAPITALIZAÇÃO)	SALDO ATUAL
Caixa e Equivalentes de Caixa	0,00
Investimentos e Aplicações	0,00
Outros Bens e Direitos	0,00

FUNDO EM REPARTIÇÃO (PLANO FINANCEIRO)		
RECEITAS PREVIDENCIÁRIAS - RPPS (FUNDO EM REPARTIÇÃO)	PREVISÃO ATUALIZADA (a)	RECEITAS REALIZADAS ATÉ O BIMESTRE (b)

RECEITAS CORRENTES (VII)	0,00	0,00
Receita de Contribuições dos Segurados	0,00	0,00
Ativo	0,00	0,00
Inativo	0,00	0,00
Pensionista	0,00	0,00
Receita de Contribuições Patronais	0,00	0,00
Ativo	0,00	0,00
Inativo	0,00	0,00
Pensionista	0,00	0,00
Receita Patrimonial	0,00	0,00
Receitas Imobiliárias	0,00	0,00
Receitas de Valores Mobiliários	0,00	0,00
Outras Receitas Patrimoniais	0,00	0,00
Receita de Serviços	0,00	0,00
Outras Receitas Correntes	0,00	0,00
Compensação Financeira entre os Regimes	0,00	0,00
Demais Receitas Correntes	0,00	0,00

RELATÓRIO RESUMIDO DA EXECUÇÃO ORÇAMENTÁRIA
DEMONSTRATIVOS DAS RECEITAS E DESPESAS PREVIDENCIÁRIAS
DO REGIME PRÓPRIO DOS SERVIDORES PÚBLICOS
PERÍODO: Janeiro a Junho 2023/BIMESTRE Maio - Junho

3 of 5

RREO – ANEXO 4 (LRF, art. 53, inciso II)		R\$ 1
RECEITAS DE CAPITAL (VIII)	0,00	0,00
Alienação de Bens, Direitos e Ativos	0,00	0,00
Amortização de Empréstimos	0,00	0,00
Outras Receitas de Capital	0,00	0,00
TOTAL DAS RECEITAS DO FUNDO EM REPARTIÇÃO (IX) = (VII + VIII)	0,00	0,00

DESPESAS PREVIDENCIÁRIAS - RPPS (FUNDO EM REPARTIÇÃO)	DOTAÇÃO ATUALIZADA (c)	DESPESAS EMPENHADAS ATÉ O BIMESTRE (d)	DESPESAS LIQUIDADAS ATÉ O BIMESTRE (e)	DESPESAS PAGAS ATÉ O BIMESTRE (f)	INSCRITAS EM RESTOS A PAGAR NÃO PROCESSADOS NO EXERCÍCIO (g)
Benefícios	0,00	0,00	0,00	0,00	0,00
Aposentadorias	0,00	0,00	0,00	0,00	0,00
Pensões por Morte	0,00	0,00	0,00	0,00	0,00
Outras Despesas Previdenciárias	0,00	0,00	0,00	0,00	0,00
Compensação Financeira entre os Regimes	0,00	0,00	0,00	0,00	0,00
Demais Despesas Previdenciárias	0,00	0,00	0,00	0,00	0,00
TOTAL DAS DESPESAS DO FUNDO EM REPARTIÇÃO (X)	0,00	0,00	0,00	0,00	0,00
RESULTADO PREVIDENCIÁRIO - FUNDO EM REPARTIÇÃO (XI) = (IX - X)	0,00	0,00	0,00	0,00	0,00

APORTES DE RECURSOS PARA O FUNDO EM REPARTIÇÃO DO RPPS	APORTES REALIZADOS
Recursos para Cobertura de Insuficiências Financeiras	0,00
Recursos para Formação de Reserva	0,00

BENS E DIREITOS DO RPPS (FUNDO EM REPARTIÇÃO)	SALDO ATUAL
Caixa e Equivalentes de Caixa	0,00
Investimentos e Aplicações	0,00
Outros Bens e Direitos	0,00

ADMINISTRAÇÃO DO REGIME PRÓPRIO DE PREVIDÊNCIA DOS SERVIDORES - RPPS		
RECEITAS DA ADMINISTRAÇÃO - RPPS	PREVISÃO ATUALIZADA (a)	RECEITAS REALIZADAS ATÉ O BIMESTRE (b)
Receitas Correntes	0,00	0,00
TOTAL DAS RECEITAS DA ADMINISTRAÇÃO RPPS (XII)	0,00	0,00

RELATÓRIO RESUMIDO DA EXECUÇÃO ORÇAMENTÁRIA
DEMONSTRATIVOS DAS RECEITAS E DESPESAS PREVIDENCIÁRIAS
 DO REGIME PRÓPRIO DOS SERVIDORES PÚBLICOS
 PERÍODO: Janeiro a Junho 2023/BIMESTRE Maio - Junho

4 of 5

RREO – ANEXO 4 (LRF, art. 53, inciso II)

RS 1

DESPESAS DA ADMINISTRAÇÃO - RPPS	DOTAÇÃO ATUALIZADA (c)	DESPESAS EMPENHADAS ATÉ O BIMESTRE (d)	DESPESAS LIQUIDADAS ATÉ O BIMESTRE (e)	DESPESAS PAGAS ATÉ O BIMESTRE (f)	INSCRITAS EM RESTOS A PAGAR NÃO PROCESSADOS NO EXERCÍCIO (g)
Despesas Correntes (XIII)	0,00	0,00	0,00	0,00	0,00
Pessoal e Encargos Sociais	0,00	0,00	0,00	0,00	0,00
Demais Despesas Correntes	0,00	0,00	0,00	0,00	0,00
Despesas de Capital (XIV)	0,00	0,00	0,00	0,00	0,00
TOTAL DAS DESPESAS DA ADMINISTRAÇÃO RPPS (XV) = (XIII) + (XIV)	0,00	0,00	0,00	0,00	0,00
RESULTADO DA ADMINISTRAÇÃO RPPS (XVI) = (XII-XV)	0,00	0,00	0,00	0,00	0,00

BENS E DIREITOS DO RPPS - ADMINISTRAÇÃO DO RPPS	SALDO ATUAL
Caixa e Equivalentes de Caixa	0,00
Investimentos e Aplicações	0,00
Outros Bens e Direitos	0,00

BENEFÍCIOS PREVIDENCIÁRIO MANTIDOS PELO TESOURO		
RECEITAS PREVIDENCIÁRIAS (BENEFÍCIOS MANTIDOS PELO TESOURO)	PREVISÃO ATUALIZADA (a)	RECEITAS REALIZADAS ATÉ O BIMESTRE (b)
Contribuições dos Servidores	0,00	0,00
Demais Receitas Previdenciárias	0,00	0,00
TOTAL DAS RECEITAS (BENEFÍCIOS MANTIDOS PELO TESOURO) (XVII)	0,00	0,00


DESPESAS PREVIDENCIÁRIAS (BENEFÍCIOS MANTIDOS PELO TESOURO)	DOTAÇÃO ATUALIZADA (c)	DESPESAS EMPENHADAS ATÉ O BIMESTRE (d)	DESPESAS LIQUIDADAS ATÉ O BIMESTRE (e)	DESPESAS PAGAS ATÉ O BIMESTRE (f)	INSCRITAS EM RESTOS A PAGAR NÃO PROCESSADOS NO EXERCÍCIO (g)
Aposentadorias	0,00	0,00	0,00	0,00	0,00
Pensões	0,00	0,00	0,00	0,00	0,00
Outras Despesas Previdenciárias	0,00	0,00	0,00	0,00	0,00
TOTAL DAS DESPESAS (BENEFÍCIOS MANTIDOS PELO TESOURO) (XVIII)	0,00	0,00	0,00	0,00	0,00
RESULTADO DOS BENEFÍCIOS MANTIDOS PELO TESOURO (XIX) = (XVII - XVIII)	0,00	0,00	0,00	0,00	0,00



 HENRIQUE CESAR S. DE AREA LEAO COSTA
 239.503.823-72
 PREFEITO MUNICIPAL




 FELYPE BRENNO LIMA VASCONCELOS
 050.379.083-45
 SECRETARIO MUN. DE FINANÇAS



 ESLEYANY J. DE JESUS FERNANDES
 813.770.103-68
 CONTADORA CRC-6.159/PI

RELATÓRIO RESUMIDO DA EXECUÇÃO ORÇAMENTÁRIA
DEMONSTRATIVOS DAS RECEITAS E DESPESAS PREVIDENCIÁRIAS
DO REGIME PRÓPRIO DOS SERVIDORES PÚBLICOS

PERÍODO: Janeiro a Junho 2023/BIMESTRE Maio - Junho



ISAAC MANOEL DA SILVA SOARES

048.536.323-28

CONTROLADOR INTERNO

5 of 5

RREO – ANEXO 4 (LRF, art. 53, inciso II)

RS 1

Nota: Durante o exercício, somente as despesas liquidadas são consideradas executadas. No encerramento do exercício, as despesas não liquidadas inscritas em restos a pagar processados são também consideradas executadas.

Dessa forma, para maior transparência, as despesas executadas estão segregadas em:

- . a) Despesas liquidadas, consideradas aquelas em que houve a entrega do material ou serviço, nos termos do art. 63 da Lei 4.320/64;
- . b) Despesas empenhadas mas não liquidadas, inscritas em Restos a Pagar processados, consideradas liquidadas no encerramento do exercício, por força do art.35, inciso II da Lei 4.320/64.

MUNICIPIO DE ALTO LONGA
RELATÓRIO RESUMIDO DA EXECUÇÃO ORÇAMENTÁRIA
DEMONSTRATIVO DOS RESTOS A PAGAR POR PODER E ORGÃO
ORÇAMENTO FISCAL E DA SEGURIDADE SOCIAL
PERIODO: Janeiro a Junho 2023/BIMESTRE Maio - Junho

1 of 1

RREO – Anexo 7 (LRF, art. 53, inciso V)

RS 1

PODER / ORGÃO	RESTOS A PAGAR PROCESSADOS E NÃO PROCESSADOS LIQUIDADOS EM EXERCÍCIOS ANTERIORES					RESTOS A PAGAR NÃO PROCESSADOS							Saldo Total L = (e + k)
	Inscritos		Pagos (c)	Cancelados (d)	Saldo e = (a+b) - (c+d)	Inscritos		Liquidados (h)	Pagos (i)	Cancelados (j)	Saldo k = (f+g) - (i+j)		
	Exercícios Anteriores (a)	Em 31 de Dezembro 2022 (b)				Exercícios Anteriores (f)	Em 31 de Dezembro 2022 (g)						
RESTOS A PAGAR (EXCETO INTRA-ORÇAMENTÁRIOS) (I)	0,00	620.881,36	562.992,68	0,00	57.888,68	0,00	0,00	0,00	0,00	0,00	0,00	57.888,68	
01 CAMARA MUNICIPAL	0,00	12.685,09	6.923,14	0,00	5.761,95	0,00	0,00	0,00	0,00	0,00	0,00	5.761,95	
0101 CAMARA MUNICIPAL	0,00	12.685,09	6.923,14	0,00	5.761,95	0,00	0,00	0,00	0,00	0,00	0,00	5.761,95	
02 PREFEITURA MUNICIPAL	0,00	608.196,27	556.069,54	0,00	52.126,73	0,00	0,00	0,00	0,00	0,00	0,00	52.126,73	
0202 SECRETARIA MUNICIPAL DE ADMINISTRACAO E PLANEJAMEN'	0,00	37.001,69	15.341,69	0,00	21.660,00	0,00	0,00	0,00	0,00	0,00	0,00	21.660,00	
0204 SECRETARIA MUNICIPAL DE EDUCACAO	0,00	414.354,64	384.231,06	0,00	30.123,58	0,00	0,00	0,00	0,00	0,00	0,00	30.123,58	
0205 SECRETARIA MUNICIPAL DE SAUDE	0,00	1.612,00	1.612,00	0,00	0,00	0,00	0,00	0,00	0,00	0,00	0,00	0,00	
0211 SECRETARIA MUNICIPAL DE OBRAS, HABITACAO, URBANISMO	0,00	155.227,94	154.884,79	0,00	343,15	0,00	0,00	0,00	0,00	0,00	0,00	343,15	
RESTOS A PAGAR (INTRA-ORÇAMENTÁRIOS) (II)	0,00	0,00	0,00	0,00	0,00	0,00	0,00	0,00	0,00	0,00	0,00	0,00	
01 CAMARA MUNICIPAL	0,00	0,00	0,00	0,00	0,00	0,00	0,00	0,00	0,00	0,00	0,00	0,00	
02 PREFEITURA MUNICIPAL	0,00	0,00	0,00	0,00	0,00	0,00	0,00	0,00	0,00	0,00	0,00	0,00	
TOTAL (III) = (I + II)	0,00	620.881,36	562.992,68	0,00	57.888,68	0,00	0,00	0,00	0,00	0,00	0,00	57.888,68	

HENRIQUE CÉSAR S. DE ARÉA LÉO COSTA
239.503.823-72
PREFEITO MUNICIPAL

FELLYPE BRENNO LIMA VASCONCELOS
050.379.083-45
SECRETARIO MUN. DE FINANÇAS

ESLEYANY J. DE JESUS FERNANDES
813.770.103-68
CONTADORA CRC-6.159/PI

ISAAC MANOEL DA SILVA SOARES
048.536.323-28
CONTROLADOR INTERNO

MUNICÍPIO DE ALTO LONGA
RELATÓRIO RESUMIDO DA EXECUÇÃO ORÇAMENTÁRIA
DEMONSTRATIVO DOS RESULTADOS PRIMÁRIO E NOMINAL
ORÇAMENTO FISCAL E DA SEGURIDADE SOCIAL
PERÍODO: Janeiro a Junho 2023/BIMESTRE Maio - Junho

Page 1 of 3

RREO - ANEXO 6 (LRF, art 53, inciso III)

RS 1

RECEITAS PRIMÁRIAS	PREVISÃO ATUALIZADA	RECEITAS REALIZADAS (a)
		Jan a Jun/2023
RECEITAS CORRENTES (EXCETO FONTES RPPS) (I)	37.439.127,81	21.683.334,58
Impostos, Taxas e Contribuições de Melhoria	1.332.589,24	371.467,60
IPTU	64.595,48	38.734,36
ISS	586.694,47	267.232,11
ITBI	64.595,48	0,00
IRRF	607.521,61	65.501,13
Outros Impostos, Taxas e Contribuições de Melhoria	9.182,20	0,00
Contribuições	661.500,00	205.988,37
Receita Patrimonial	55.011,87	106.152,01
Aplicações Financeiras (II)	43.435,61	106.152,01
Outras Receitas Patrimoniais	11.576,26	0,00
Transferências Correntes	35.086.604,01	20.890.520,60
Cota Parte do FPM	12.341.600,00	8.472.170,00
Cota Parte do ICMS	1.058.400,00	1.055.135,15
Cota Parte do IPVA	145.860,75	107.485,61
Cota Parte do ITR	14.586,52	2.942,40
Transferências da LC 61/1989	1.166,89	238,08
Transferências do FUNDEB	9.817.795,00	7.997.208,40
Outras Transferências Correntes	11.707.194,85	3.255.340,96
Demais Receitas Correntes	303.422,69	109.206,00
Outras Receitas Financeiras (III)	0,00	0,00
Receitas Correntes Restantes	303.422,69	109.206,00
RECEITAS PRIMÁRIAS CORRENTES (EXCETO FONTES RPPS) (IV) = [I - (II + III)]	37.395.692,20	21.577.182,57
RECEITAS PRIMÁRIAS CORRENTES (COM FONTES RPPS) (V)	0,00	0,00
RECEITAS NÃO PRIMÁRIAS CORRENTES (COM FONTES RPPS) (VI)	0,00	0,00
RECEITAS DE CAPITAL (EXCETO FONTES RPPS) (VII)	2.560.872,19	1.265.204,78
Operações de Crédito (VIII)	132.851,25	0,00
Amortização de Empréstimos (IX)	0,00	0,00
Alienação de Bens	23.152,50	0,00
Receitas de Alienação de Investimentos Temporários (X)	0,00	0,00
Receitas de Alienação de Investimentos Permanentes (XI)	0,00	0,00
Outras Alienações de Bens	23.152,50	0,00
Transferências de Capital	1.685.080,31	1.265.204,78
Convênios	1.685.080,31	1.015.204,78
Outras Transferências de Capital	0,00	250.000,00
Outras Receitas de Capital	719.788,13	0,00
Outras Receitas de Capital Não Primárias (XII)	0,00	0,00
Outras Receitas de Capital Primárias	719.788,13	0,00
RECEITAS PRIMÁRIAS DE CAPITAL (EXCETO FONTES RPPS) (XIII) = [VII - (VIII + IX + X + XI + XII)]	2.428.020,94	1.265.204,78
RECEITAS PRIMÁRIAS DE CAPITAL (COM FONTES RPPS) (XIV)	0,00	0,00
RECEITAS NÃO PRIMÁRIAS DE CAPITAL (COM FONTES RPPS) (XV)	0,00	0,00
RECEITA PRIMÁRIA TOTAL (XVI) = (IV + V + XIII + XIV)	39.823.713,14	22.842.387,35
RECEITA PRIMÁRIA TOTAL (EXCETO FONTES RPPS) (XVII) = (IV + XIII)	39.823.713,14	22.842.387,35

MUNICÍPIO DE ALTO LONGA
RELATÓRIO RESUMIDO DA EXECUÇÃO ORÇAMENTÁRIA
DEMONSTRATIVO DOS RESULTADOS PRIMÁRIO E NOMINAL
ORÇAMENTO FISCAL E DA SEGURIDADE SOCIAL
PERÍODO: Janeiro a Junho 2023/BIMESTRE Maio - Junho

Page 2 of 3

RS 1

RREO - ANEXO 6 (LRF, art 53, inciso III)

DESPESAS PRIMÁRIAS	DOTAÇÃO ATUALIZADA	DESPESAS EMPENHADAS	DESPESAS LIQUIDADAS	DESPESAS PAGAS (a)	RESTOS A PAGAR PROCESSADOS PAGOS (b)	RESTOS A PAGAR NÃO PROCESSADOS	
						LIQUIDADOS	PAGOS (c)
DESPESAS CORRENTES (EXCETO FONTES RPPS) (XVIII)	35.007.641,58	22.009.050,51	22.009.050,51	21.671.579,71	408.107,89	0,00	0,00
Pessoal e Encargos Sociais	16.118.551,03	10.565.703,53	10.565.703,53	10.370.458,73	390.268,29	0,00	0,00
Juros e Encargos da Dívida (XIX)	6.945,75	0,00	0,00	0,00	0,00	0,00	0,00
Outras Despesas Correntes	18.882.144,80	11.443.346,98	11.443.346,98	11.301.120,98	17.839,60	0,00	0,00
Transferências Constitucionais e Legais	0,00	0,00	0,00	0,00	0,00	0,00	0,00
Demais Despesas Correntes	18.882.144,80	11.443.346,98	11.443.346,98	11.301.120,98	17.839,60	0,00	0,00
DESPESAS PRIMÁRIAS CORRENTES (EXCETO FONTES RPPS) (XX) = (XVIII - XIX)	35.000.695,83	22.009.050,51	22.009.050,51	21.671.579,71	408.107,89	0,00	0,00
DESPESAS PRIMÁRIAS CORRENTES (COM FONTES RPPS) (XXI)	0,00	0,00	0,00	0,00	0,00	0,00	0,00
DESPESAS NÃO PRIMÁRIAS CORRENTES (COM FONTES RPPS) (XXII)	0,00	0,00	0,00	0,00	0,00	0,00	0,00
DESPESAS DE CAPITAL (EXCETO FONTES RPPS) (XXIII)	4.643.206,75	1.854.349,91	1.854.349,91	1.834.555,63	154.884,79	0,00	0,00
Investimentos	3.799.123,00	1.092.351,38	1.092.351,38	1.072.557,10	154.884,79	0,00	0,00
Inversões Financeiras	0,00	0,00	0,00	0,00	0,00	0,00	0,00
Concessão de Empréstimos e Financiamentos (XXIV)	0,00	0,00	0,00	0,00	0,00	0,00	0,00
Aquisição de Título de Capital já Integralizado(XXV)	0,00	0,00	0,00	0,00	0,00	0,00	0,00
Aquisição de Título de Crédito(XXVI)	0,00	0,00	0,00	0,00	0,00	0,00	0,00
Demais Inversões Financeiras	0,00	0,00	0,00	0,00	0,00	0,00	0,00
Amortização da Dívida (XXVII)	844.083,75	761.998,53	761.998,53	761.998,53	0,00	0,00	0,00
DESPESAS PRIMÁRIAS DE CAPITAL (EXCETO FONTES RPPS) (XXVIII) = [XXIII - (XXIV + XXV + XXVI + XXVII)]	3.799.123,00	1.092.351,38	1.092.351,38	1.072.557,10	154.884,79	0,00	0,00
RESERVA DE CONTINGÊNCIA (XXIX)	385.875,00	0,00	0,00	0,00	0,00	0,00	0,00
DESPESAS PRIMÁRIAS DE CAPITAL (COM FONTES RPPS) (XXX)	0,00	0,00	0,00	0,00	0,00	0,00	0,00
DESPESAS NÃO PRIMÁRIAS DE CAPITAL (COM FONTES RPPS) (XXXI)	0,00	0,00	0,00	0,00	0,00	0,00	0,00
DESPESA PRIMÁRIA TOTAL (XXXII) = (XX + XXI + XXVIII + XXIX + XXX)	39.185.693,83	23.101.401,89	23.101.401,89	22.744.136,81	562.992,68	0,00	0,00
DESPESA PRIMÁRIA TOTAL (EXCETO FONTES RPPS) (XXXIII) = (XX + XXVIII + XXIX)	39.185.693,83	23.101.401,89	23.101.401,89	22.744.136,81	562.992,68	0,00	0,00
RESULTADO PRIMÁRIO (COM RPPS) - Acima da Linha (XXXIV) = [XVIa - (XXXIIa + XXXIIb + XXXIIc)]							-464.742,14
RESULTADO PRIMÁRIO (SEM RPPS) - Acima da Linha (XXXV) = [XVIIa - (XXXIIIa + XXXIIIb + XXXIIIc)]							-464.742,14

META FISCAL PARA O RESULTADO PRIMÁRIO	VALOR CORRENTE
Meta fixada no Anexo de Metas Fiscais da LDO para o exercício de referência	0,00

JUROS NOMINAIS	Jan a Jun/2023	
	VALOR INCORRIDO	
JUROS, ENCARGOS E VARIAÇÕES MONETÁRIAS ATIVOS (Exceto RPPS) (XXXVI)		0,00
JUROS, ENCARGOS E VARIAÇÕES MONETÁRIAS PASSIVOS (Exceto RPPS) (XXXVII)		0,00
RESULTADO NOMINAL (SEM RPPS) - Acima da Linha (XXXVIII) = XXXV + (XXXVI - XXXVII)		-464.742,14





META FISCAL PARA O RESULTADO NOMINAL	VALOR CORRENTE
Meta fixada no Anexo de Metas Fiscais da LDO para o exercício de referência	0,00

MUNICÍPIO DE ALTO LONGA
RELATÓRIO RESUMIDO DA EXECUÇÃO ORÇAMENTÁRIA
DEMONSTRATIVO DOS RESULTADOS PRIMÁRIO E NOMINAL
ORÇAMENTO FISCAL E DA SEGURIDADE SOCIAL
PERÍODO: Janeiro a Junho 2023/BIMESTRE Maio - Junho

Page 3 of 3

RREO - ANEXO 6 (LRF, art 53, inciso III)

RS 1

ABAIXO DA LINHA			
CÁLCULO DO RESULTADO NOMINAL	SALDO		
	Em 31/Dez/2022 (a)	Jan a Jun/2023 (b)	
DÍVIDA CONSOLIDADA (XXXIX)	0,00	0,00	
DEDUÇÕES (XL)	0,00	0,00	
Disponibilidade de Caixa	0,00	0,00	
Disponibilidade de Caixa Bruta	0,00	0,00	
(-) Restos a Pagar Processados (XLI)	620.881,36	57.888,68	
(-) Depósitos Restituíveis e Valores Vinculados	710.069,08	1.429.313,32	
Demais Haveres Financeiros	0,00	0,00	
DÍVIDA CONSOLIDADA LÍQUIDA (XLII) = (XXXIX - XL)	0,00	0,00	
RESULTADO NOMINAL (SEM RPPS) - Abaixo da Linha (XLIII) = (XLIIa - XLIIb)		0,00	
AJUSTE METODOLÓGICO		Jan a Jun/2023	
VARIAÇÃO DO SALDO DE RPP (XLIV) = (XLIIb - XLIIa)		-562.992,68	
RECEITA DE ALIENAÇÃO DE INVESTIMENTOS PERMANENTES (XLV) = (XI)		0,00	
VARIAÇÃO CAMBIAL (XLVI)		0,00	
VARIAÇÃO DO SALDO DE PRECATÓRIOS INTEGRANTES DA DC (XLVII)		0,00	
VARIAÇÃO DO SALDO DAS DEMAIS OBRIGAÇÕES INTEGRANTES DA DC (XLVIII)		0,00	
OUTROS AJUSTES (XLXIX)		0,00	
RESULTADO NOMINAL (SEM RPPS) AJUSTADO - Abaixo da Linha (L) = [XLIII + (XLIV - XLV - XLVI + XLVII + XLVIII) +/- (XLXIX)]		-562.992,68	
RESULTADO PRIMÁRIO (SEM RPPS) - Abaixo da Linha (LI) = (L) - (XXXVI - XXXVII)		-562.992,68	
INFORMAÇÕES ADICIONAIS		PREVISÃO ORÇAMENTÁRIA	
SALDO DE EXERCÍCIOS ANTERIORES		0,00	
Recursos Arrecadados em Exercícios Anteriores - RPPS		0,00	
Superávit Financeiro Utilizado para Abertura e Reabertura de Créditos Adicionais		0,00	
RESERVA ORÇAMENTÁRIA DO RPPS		0,00	
 <hr/> HENRIQUE CESAR S. DE ARCA LEAO COSTA 239.503.823-72 PREFEITO MUNICIPAL		 <hr/> FELYPE BRENNO LIMA VASCONCELOS 050.379.083-45 SECRETARIO MUN. DE FINANÇAS	
 <hr/> ESLEYANY J. DE JESUS FERNANDES 813.770.103-68 CONTADORA CRC-6.159/PI		 <hr/> ISAAC MANOEL DA SILVA SOARES 048.536.323-28 CONTROLADOR INTERNO	

MUNICÍPIO DE ALTO LONGA
RELATÓRIO RESUMIDO DA EXECUÇÃO ORÇAMENTÁRIA
DEMONSTRATIVO DA EXECUÇÃO DAS DESPESAS POR FUNÇÃO E SUBFUNÇÃO
ORÇAMENTOS FISCAIS E DA SEGURIDADE SOCIAL
PERÍODO: Janeiro a Junho 2023/BIMESTRE Maio - Junho

RREO – Anexo 2 (LRF, Art. 52, inciso II, alínea “c”)

RS 1

FUNÇÃO/SUBFUNÇÃO	DOTAÇÃO INICIAL	DOTAÇÃO ATUALIZADA (a)	DESPESAS EMPENHADAS			SALDO (c) = (a-b)	DESPESAS LIQUIDADAS			SALDO (e) = (a-d)	INSCRITAS EM RESTOS A PAGAR NÃO PROCESSADOS (f)
			BIMESTRE	JAN A JUN	% (b/total b)		BIMESTRE	JAN A JUN	% (d/total d)		
DESPESAS (EXCETO INTRA-ORÇAMENTÁRIAS) (I)	40.000.000,00	40.036.723,33	8.688.483,04	23.863.400,42	100,00	16.173.322,91	8.688.483,04	23.863.400,42	100,00	16.173.322,91	0,00
Legislativa	1.519.382,85	1.519.382,85	197.848,84	579.339,22	2,43	940.043,63	197.848,84	579.339,22	2,43	940.043,63	0,00
Ação Legislativa	1.519.382,85	1.519.382,85	197.848,84	579.339,22	2,43	940.043,63	197.848,84	579.339,22	2,43	940.043,63	0,00
Administração	6.137.501,47	5.948.164,49	1.158.856,51	3.482.205,91	14,59	2.465.958,58	1.158.856,51	3.482.205,91	14,59	2.465.958,58	0,00
Planejamento e Orçamento	330.750,00	330.750,00	56.000,00	172.000,00	0,72	158.750,00	56.000,00	172.000,00	0,72	158.750,00	0,00
Administração Financeira	4.216.061,51	4.481.505,78	1.039.942,76	3.059.555,33	12,82	1.421.950,45	1.039.942,76	3.059.555,33	12,82	1.421.950,45	0,00
Controle Interno	22.614,39	22.614,39	5.100,00	5.100,00	0,02	17.514,39	5.100,00	5.100,00	0,02	17.514,39	0,00
Comunicação Social	94.980,38	94.980,38	4.178,00	4.178,00	0,02	90.802,38	4.178,00	4.178,00	0,02	90.802,38	0,00
Administração Geral	1.032.095,19	577.313,94	30.671,88	167.049,64	0,70	410.264,30	30.671,88	167.049,64	0,70	410.264,30	0,00
Demais Subfunções	441.000,00	441.000,00	22.963,87	74.322,94	0,31	366.677,06	22.963,87	74.322,94	0,31	366.677,06	0,00
Assistência Social	1.269.877,51	1.057.940,21	168.843,11	340.655,97	1,43	717.284,24	168.843,11	340.655,97	1,43	717.284,24	0,00
Assistência ao Idoso	85.117,57	0,00	0,00	0,00	0,00	0,00	0,00	0,00	0,00	0,00	0,00
Assistência à Criança e ao Adolescente	868.601,93	810.841,10	154.615,61	315.159,35	1,32	495.681,75	154.615,61	315.159,35	1,32	495.681,75	0,00
Assistência Comunitária	205.908,01	217.874,11	14.227,50	25.496,62	0,11	192.377,49	14.227,50	25.496,62	0,11	192.377,49	0,00
Administração Geral	110.250,00	29.225,00	0,00	0,00	0,00	29.225,00	0,00	0,00	0,00	29.225,00	0,00
Saúde	10.001.778,21	10.722.677,90	2.284.732,83	5.703.900,88	23,90	5.018.777,02	2.284.732,83	5.703.900,88	23,90	5.018.777,02	0,00
Atenção Básica	673.800,64	588.287,98	296.294,28	296.294,28	1,24	291.993,70	296.294,28	296.294,28	1,24	291.993,70	0,00
Assistência Hospitalar e Ambulatorial	6.978.183,36	7.887.283,05	1.569.444,29	4.069.438,13	17,05	3.817.844,92	1.569.444,29	4.069.438,13	17,05	3.817.844,92	0,00
Suporte Profilático e Terapêutico	1.813.535,31	2.013.535,31	395.978,26	1.288.102,87	5,40	725.432,44	395.978,26	1.288.102,87	5,40	725.432,44	0,00
Vigilância Sanitária	105.445,16	105.445,16	10.850,00	37.789,60	0,16	67.655,56	10.850,00	37.789,60	0,16	67.655,56	0,00
Vigilância Epidemiológica	99.063,74	99.063,74	12.166,00	12.166,00	0,05	86.897,74	12.166,00	12.166,00	0,05	86.897,74	0,00
Administração Geral	331.750,00	29.062,66	0,00	110,00	0,00	28.952,66	0,00	110,00	0,00	28.952,66	0,00
Educação	15.095.860,07	14.011.759,60	3.358.260,54	10.319.847,73	43,25	3.691.911,87	3.358.260,54	10.319.847,73	43,25	3.691.911,87	0,00
Ensino Fundamental	14.031.203,83	13.008.867,42	3.023.586,64	9.767.052,65	40,93	3.241.814,77	3.023.586,64	9.767.052,65	40,93	3.241.814,77	0,00
Educação Infantil	1.064.656,24	1.002.892,18	334.673,90	552.795,08	2,32	450.097,10	334.673,90	552.795,08	2,32	450.097,10	0,00
Cultura	220.500,02	220.500,02	0,00	12.000,00	0,05	208.500,02	0,00	12.000,00	0,05	208.500,02	0,00
Patrimônio Histórico, Artístico e Arqueológico	5.512,50	5.512,50	0,00	0,00	0,00	5.512,50	0,00	0,00	0,00	5.512,50	0,00
Difusão Cultural	214.987,52	214.987,52	0,00	12.000,00	0,05	202.987,52	0,00	12.000,00	0,05	202.987,52	0,00
Urbanismo	2.381.265,38	2.795.740,44	938.738,33	1.988.090,10	8,33	807.650,34	938.738,33	1.988.090,10	8,33	807.650,34	0,00
Infra-Estrutura Urbana	1.847.854,86	2.212.329,92	793.978,77	1.664.244,07	6,97	548.085,85	793.978,77	1.664.244,07	6,97	548.085,85	0,00
Serviços Urbanos	533.410,52	583.410,52	144.759,56	323.846,03	1,36	259.564,49	144.759,56	323.846,03	1,36	259.564,49	0,00
Habitação	12.155,08	12.155,08	0,00	0,00	0,00	12.155,08	0,00	0,00	0,00	12.155,08	0,00
Habitação Urbana	12.155,08	12.155,08	0,00	0,00	0,00	12.155,08	0,00	0,00	0,00	12.155,08	0,00
Saneamento	399.382,84	399.382,84	52.535,00	123.768,11	0,52	275.614,73	52.535,00	123.768,11	0,52	275.614,73	0,00
Saneamento Básico Rural	215.517,72	215.517,72	52.535,00	123.768,11	0,52	91.749,61	52.535,00	123.768,11	0,52	91.749,61	0,00
Saneamento Básico Urbano	183.865,12	183.865,12	0,00	0,00	0,00	183.865,12	0,00	0,00	0,00	183.865,12	0,00
Gestão Ambiental	17.364,39	17.364,39	4.530,00	4.530,00	0,02	12.834,39	4.530,00	4.530,00	0,02	12.834,39	0,00
Preservação e Conservação Ambiental	17.364,39	17.364,39	4.530,00	4.530,00	0,02	12.834,39	4.530,00	4.530,00	0,02	12.834,39	0,00

FONTE: SCPI - Contabilidade [9.25.25.1027], PREFEITURA MUNICIPAL DE ALTO LONGA

MUNICÍPIO DE ALTO LONGA
RELATÓRIO RESUMIDO DA EXECUÇÃO ORÇAMENTÁRIA
DEMONSTRATIVO DA EXECUÇÃO DAS DESPESAS POR FUNÇÃO E SUBFUNÇÃO
ORÇAMENTOS FISCAIS E DA SEGURIDADE SOCIAL
PERÍODO: Janeiro a Junho 2023/BIMESTRE Maio - Junho

RREO – Anexo 2 (LRF, Art. 52, inciso II, alínea “c”)

RS 1

FUNÇÃO/SUBFUNÇÃO	DOTAÇÃO INICIAL	DOTAÇÃO ATUALIZADA (a)	DESPESAS EMPENHADAS			SALDO (c) = (a-b)	DESPESAS LIQUIDADAS			SALDO (e) = (a-d)	INSCRITAS EM RESTOS A PAGAR NÃO PROCESSADOS (f)
			BIMESTRE	JAN A JUN (b)	% (b/total b)		BIMESTRE	JAN A JUN (d)	% (d/total d)		
Agricultura	114.660,00	114.660,00	0,00	10.560,00	0,04	104.100,00	0,00	10.560,00	0,04	104.100,00	0,00
Abastecimento	77.175,00	77.175,00	0,00	10.560,00	0,04	66.615,00	0,00	10.560,00	0,04	66.615,00	0,00
Extensão Rural	6.615,00	6.615,00	0,00	0,00	0,00	6.615,00	0,00	0,00	0,00	6.615,00	0,00
Irrigação	16.537,50	16.537,50	0,00	0,00	0,00	16.537,50	0,00	0,00	0,00	16.537,50	0,00
14.332,50	14.332,50	0,00	0,00	0,00	0,00	14.332,50	0,00	0,00	0,00	14.332,50	0,00
Comércio e Serviços	22.050,00	22.050,00	0,00	0,00	0,00	22.050,00	0,00	0,00	0,00	22.050,00	0,00
Turismo	22.050,00	22.050,00	0,00	0,00	0,00	22.050,00	0,00	0,00	0,00	22.050,00	0,00
Energia	967.947,63	1.017.947,63	126.817,76	346.110,25	1,45	671.837,38	126.817,76	346.110,25	1,45	671.837,38	0,00
Conservação de Energia	115.762,50	165.762,50	34.971,47	100.516,80	0,42	65.245,70	34.971,47	100.516,80	0,42	65.245,70	0,00
Energia Elétrica	852.185,13	852.185,13	91.846,29	245.593,45	1,03	606.591,68	91.846,29	245.593,45	1,03	606.591,68	0,00
Transporte	404.825,95	441.549,28	30.441,97	30.441,97	0,13	411.107,31	30.441,97	30.441,97	0,13	411.107,31	0,00
Transporte Rodoviário	404.825,95	441.549,28	30.441,97	30.441,97	0,13	411.107,31	30.441,97	30.441,97	0,13	411.107,31	0,00
Desporto e Lazer	284.169,41	284.169,41	10.370,00	19.716,70	0,08	264.452,71	10.370,00	19.716,70	0,08	264.452,71	0,00
Desporto Comunitário	63.669,40	63.669,40	10.370,00	19.716,70	0,08	43.952,70	10.370,00	19.716,70	0,08	43.952,70	0,00
Lazer	220.500,01	220.500,01	0,00	0,00	0,00	220.500,01	0,00	0,00	0,00	220.500,01	0,00
Encargos Especiais	765.404,19	1.065.404,19	356.508,15	902.233,58	3,78	163.170,61	356.508,15	902.233,58	3,78	163.170,61	0,00
Serviço da Dívida Interna	551.029,50	851.029,50	310.723,55	761.998,53	3,19	89.030,97	310.723,55	761.998,53	3,19	89.030,97	0,00
Outros Encargos Especiais	214.374,69	214.374,69	45.784,60	140.235,05	0,59	74.139,64	45.784,60	140.235,05	0,59	74.139,64	0,00
Reserva de Contingência	385.875,00	385.875,00	0,00	0,00	0,00	385.875,00	0,00	0,00	0,00	385.875,00	0,00
Demais Subfunções	385.875,00	385.875,00	0,00	0,00	0,00	385.875,00	0,00	0,00	0,00	385.875,00	0,00
DESPESAS (INTRA-ORÇAMENTÁRIAS) (II)	0,00	0,00	0,00	0,00	0,00	0,00	0,00	0,00	0,00	0,00	0,00
TOTAL (III) = (I + II)	40.000.000,00	40.036.723,33	8.688.483,04	23.863.400,42	100,00	16.173.322,91	8.688.483,04	23.863.400,42	100,00	16.173.322,91	0,00

Nota: Durante o exercício, somente as despesas liquidadas são consideradas executadas. No encerramento do exercício, as despesas não liquidadas inscritas em restos a pagar processados são também consideradas executadas.

Dessa forma, para maior transparência, as despesas executadas estão segregadas em:

. a) Despesas liquidadas, consideradas aquelas em que houve a entrega do material ou serviço, nos termos do art. 63 da Lei 4.320/64;

. b) Despesas empenhadas mas não liquidadas, inscritas em Restos a Pagar processados, consideradas liquidadas no encerramento do exercício, por força do art.35, inciso II da Lei 4.320/64.

MUNICÍPIO DE ALTO LONGA
RELATÓRIO RESUMIDO DA EXECUÇÃO ORÇAMENTÁRIA
DEMONSTRATIVO DA EXECUÇÃO DAS DESPESAS POR FUNÇÃO E SUBFUNÇÃO
ORÇAMENTOS FISCAIS E DA SEGURIDADE SOCIAL
PERÍODO: Janeiro a Junho 2023/BIMESTRE Maio - Junho


RREO – Anexo 2 (LRF, Art. 52, inciso II, alínea “c”)

RS 1


FUNÇÃO/SUBFUNÇÃO	DOTAÇÃO INICIAL	DOTAÇÃO ATUALIZADA (a)	DESPESAS EMPENHADAS			SALDO (c) = (a-b)	DESPESAS LIQUIDADAS			SALDO (e) = (a-d)	INSCRITAS EM RESTOS A PAGAR NÃO PROCESSADOS (f)
			BIMESTRE	JAN A JUN (b)	% (b/total b)		BIMESTRE	JAN A JUN (d)	% (d/total d)		



 HENRIQUE CESAR S. DE ARÉA LEÃO COSTA
 239.503.823-72
 PREFEITO MUNICIPAL



 FELLYPE BRENNOLIMA VASCONCELOS
 050.379.083-45
 SECRETARIO MUN. DE FINANÇAS



 ESLEYANY J. DE JESUS FERNANDES
 813.770.103-68
 CONTADORA CRC-6.159/PI



 ISAAC MANOEL DA SILVA SOARES
 048.536.323-28
 CONTROLADOR INTERNO