

R E C E I T A S	PREVISÃO		RECEITAS REALIZADAS				SALDO A REALIZAR (a-c)
	PREVISÃO INICIAL	PREVISÃO ATUALIZADA (a)	No Bimestre		Até o Bimestre		
			(b)	% (b/a)	(c)	% (c/a)	
RECEITAS (EXCETO INTRA-ORÇAMENTÁRIAS) (I)	29.657.800,00	30.049.357,51	3.219.684,97	10,71	16.655.828,15	55,43	13.393.529,36
RECEITAS CORRENTES	16.301.800,00	16.693.357,51	3.216.209,97	19,27	16.577.719,78	99,31	115.637,73
IMPOSTOS, TAXAS E CONTRIBUIÇÕES DE MELHORIA	493.000,00	493.000,00	47.681,32	9,67	212.490,73	43,10	280.509,27
Impostos	441.000,00	441.000,00	46.334,87	10,51	198.896,75	45,10	242.103,25
Taxas	39.000,00	39.000,00	1.346,45	3,45	13.593,98	34,86	25.406,02
Contribuição de Melhorias	13.000,00	13.000,00	0,00	0,00	0,00	0,00	13.000,00
CONTRIBUIÇÕES	90.000,00	90.000,00	62.450,42	69,39	62.450,42	69,39	27.549,58
Contribuições Sociais	0,00	0,00	0,00	0,00	0,00	0,00	0,00
Contribuições Econômicas	0,00	0,00	0,00	0,00	0,00	0,00	0,00
Contribuições para Entidades Privadas de Servi	0,00	0,00	0,00	0,00	0,00	0,00	0,00
Contribuição para o Custeio do Serviço de Ilum	90.000,00	90.000,00	62.450,42	69,39	62.450,42	69,39	27.549,58
RECEITA PATRIMONIAL	160.000,00	160.000,00	160,42	0,10	8.221,45	5,14	151.778,55
Exploração do Patrimônio Imobiliário do Estado	68.000,00	68.000,00	0,00	0,00	0,00	0,00	68.000,00
Valores Mobiliários	79.000,00	79.000,00	160,42	0,20	8.221,45	10,41	70.778,55
Delegação de Serviços Públicos Mediante Conces	0,00	0,00	0,00	0,00	0,00	0,00	0,00
Exploração de Recursos Naturais	0,00	0,00	0,00	0,00	0,00	0,00	0,00
Exploração do Patrimônio Intangível	0,00	0,00	0,00	0,00	0,00	0,00	0,00
Cessão de Direitos	0,00	0,00	0,00	0,00	0,00	0,00	0,00
Demais Receitas Patrimoniais	13.000,00	13.000,00	0,00	0,00	0,00	0,00	13.000,00
RECEITA AGROPECUÁRIA	0,00	0,00	0,00	0,00	0,00	0,00	0,00
RECEITA INDUSTRIAL	0,00	0,00	0,00	0,00	0,00	0,00	0,00
RECEITA DE SERVIÇOS	37.000,00	37.000,00	0,00	0,00	0,00	0,00	37.000,00
Serviços Administrativos e Comerciais Gerais	37.000,00	37.000,00	0,00	0,00	0,00	0,00	37.000,00
Serviços e Atividades Referentes à Navegação e	0,00	0,00	0,00	0,00	0,00	0,00	0,00
Serviços e Atividades referentes à Saúde	0,00	0,00	0,00	0,00	0,00	0,00	0,00
Serviços e Atividades Financeiras	0,00	0,00	0,00	0,00	0,00	0,00	0,00
Outros Serviços	0,00	0,00	0,00	0,00	0,00	0,00	0,00
TRANSFERÊNCIAS CORRENTES	15.456.800,00	15.848.357,51	3.105.917,81	19,60	16.294.557,18	102,82	-446.199,67
Transferências da União e de suas Entidades	11.399.800,00	11.791.357,51	2.091.311,93	17,74	11.940.061,04	101,26	-148.703,53
Transferências dos Estados e do Distrito Feder	808.000,00	808.000,00	301.267,19	37,29	951.551,77	117,77	-143.551,77
Transferências dos Municípios e de suas Entida	0,00	0,00	0,00	0,00	0,00	0,00	0,00
Transferências de Instituições Privadas	0,00	0,00	0,00	0,00	0,00	0,00	0,00
Transferências de Outras Instituições Públicas	3.249.000,00	3.249.000,00	713.338,69	21,96	3.402.944,37	104,74	-153.944,37
Transferências do Exterior	0,00	0,00	0,00	0,00	0,00	0,00	0,00
Transferências de Pessoas Físicas	0,00	0,00	0,00	0,00	0,00	0,00	0,00
Transferências Provenientes de Depósitos Não I	0,00	0,00	0,00	0,00	0,00	0,00	0,00
OUTRAS RECEITAS CORRENTES	65.000,00	65.000,00	0,00	0,00	0,00	0,00	65.000,00
Multas Administrativas, Contratuais e Judiciais	20.000,00	20.000,00	0,00	0,00	0,00	0,00	20.000,00
Indenizações, Restituições e Ressarcimentos	15.000,00	15.000,00	0,00	0,00	0,00	0,00	15.000,00
Bens, Direitos e Valores Incorporados ao Patri	0,00	0,00	0,00	0,00	0,00	0,00	0,00
Demais Receitas Correntes	0,00	0,00	0,00	0,00	0,00	0,00	0,00
Demais Receitas Correntes	30.000,00	30.000,00	0,00	0,00	0,00	0,00	30.000,00
RECEITAS DE CAPITAL	13.356.000,00	13.356.000,00	3.475,00	0,03	78.108,37	0,58	13.277.891,63
OPERAÇÕES DE CRÉDITO	10.000,00	10.000,00	0,00	0,00	0,00	0,00	10.000,00
Operações de Crédito - Mercado Interno	10.000,00	10.000,00	0,00	0,00	0,00	0,00	10.000,00
Operações de Crédito - Mercado Externo	0,00	0,00	0,00	0,00	0,00	0,00	0,00
ALIENAÇÃO DE BENS	15.000,00	15.000,00	0,00	0,00	0,00	0,00	15.000,00
Alienação de Bens Móveis	15.000,00	15.000,00	0,00	0,00	0,00	0,00	15.000,00
Alienação de Bens Imóveis	0,00	0,00	0,00	0,00	0,00	0,00	0,00
Alienação de Bens Intangíveis	0,00	0,00	0,00	0,00	0,00	0,00	0,00
AMORTIZAÇÕES DE EMPRÉSTIMOS	0,00	0,00	0,00	0,00	0,00	0,00	0,00
TRANSFERÊNCIAS DE CAPITAL	13.331.000,00	13.331.000,00	3.475,00	0,03	78.108,37	0,59	13.252.891,63
Transferências da União e de suas Entidades	4.521.000,00	4.521.000,00	3.475,00	0,08	78.108,37	1,73	4.442.891,63
Transferências dos Estados e do Distrito Feder	8.810.000,00	8.810.000,00	0,00	0,00	0,00	0,00	8.810.000,00
Transferências dos Municípios e de suas Entida	0,00	0,00	0,00	0,00	0,00	0,00	0,00
Transferências de Instituições Privadas	0,00	0,00	0,00	0,00	0,00	0,00	0,00
Transferências de Outras Instituições Públicas	0,00	0,00	0,00	0,00	0,00	0,00	0,00
Transferências do Exterior	0,00	0,00	0,00	0,00	0,00	0,00	0,00
Transferências de Pessoas Físicas	0,00	0,00	0,00	0,00	0,00	0,00	0,00
Transferências Provenientes de Depósitos Não I	0,00	0,00	0,00	0,00	0,00	0,00	0,00
OUTRAS RECEITAS DE CAPITAL	0,00	0,00	0,00	0,00	0,00	0,00	0,00
Integralização do Capital Social	0,00	0,00	0,00	0,00	0,00	0,00	0,00
Remuneração das Disponibilidades do Tesouro	0,00	0,00	0,00	0,00	0,00	0,00	0,00
Resgate de Títulos do Tesouro	0,00	0,00	0,00	0,00	0,00	0,00	0,00
Demais Receitas de Capital	0,00	0,00	0,00	0,00	0,00	0,00	0,00
RECEITAS (INTRA-ORÇAMENTÁRIAS) (II)	0,00	0,00	0,00	0,00	0,00	0,00	0,00
SUBTOTAL DAS RECEITAS (III) = (I + II)	29.657.800,00	30.049.357,51	3.219.684,97	10,71	16.655.828,15	55,43	13.393.529,36
OPERAÇÕES DE CRÉDITO / REFINACIAMENTO (IV)	0,00	0,00	0,00	0,00	0,00	0,00	0,00
Operações de Crédito - Mercado Interno	0,00	0,00	0,00	0,00	0,00	0,00	0,00
Mobiliária	0,00	0,00	0,00	0,00	0,00	0,00	0,00
Contratual	0,00	0,00	0,00	0,00	0,00	0,00	0,00
Operações de Crédito - Mercado Externo	0,00	0,00	0,00	0,00	0,00	0,00	0,00
Mobiliária	0,00	0,00	0,00	0,00	0,00	0,00	0,00
Contratual	0,00	0,00	0,00	0,00	0,00	0,00	0,00
SUBTOTAL COM REFINACIAMENTO (V) = (III - IV)	29.657.800,00	30.049.357,51	3.219.684,97	10,71	16.655.828,15	55,43	13.393.529,36
D É F I C I T (VI)	---	---	---	---	629.476,46	---	---
T O T A L (VII) = (V + VI)	29.657.800,00	30.049.357,51	3.219.684,97	10,71	17.285.304,61	57,52	12.764.052,90

R E C E I T A S	PREVISÃO	PREVISÃO	RECEITAS REALIZADAS				SALDO
	INICIAL	ATUALIZADA	No Bimestre	%	Até o Bimestre	%	A REALIZAR
	(a)	(a)	(b)	(b/a)	(c)	(c/a)	(a-c)

SALDOS DE EXERCÍCIOS ANTERIORES	152.579,51	152.579,51
Recursos Arrecadados em Exercícios Anteriores - RPPS	0,00	0,00
Superávit Financeiro Utilizado para Créditos Adicionais	152.579,51	152.579,51

DESPESA	DOTAÇÃO INICIAL (d)	DOTAÇÃO ATUALIZADA (e)	DESPESAS EMPENHADAS		SALDO (g) = (e-f)	DESPESAS LIQUIDADAS		SALDO (i) = (e-h)	DESPESAS PAGAS ATÉ O BIMESTRE (j)	INSCRITOS EM RESTOS A PAGAR NÃO PROCESSADO (K)
			No Bimestre	Até O Bimestre (f)		No Bimestre	Até o Bimestre (h)			

DESPESAS (EXCETO INTRA-ORÇAMENTÁRIAS) (VIII)	29.657.800,00	30.201.937,02	3.733.936,57	17.287.279,66	12.914.657,36	3.946.487,84	17.285.304,61	12.916.632,41	16.934.688,49	1.975,05
---	----------------------	----------------------	---------------------	----------------------	----------------------	---------------------	----------------------	----------------------	----------------------	-----------------

DESPESAS CORRENTES	14.569.000,00	22.324.383,74	3.882.379,72	16.653.099,57	5.671.284,17	3.880.930,99	16.651.124,52	5.673.259,22	16.300.508,40	1.975,05
---------------------------	----------------------	----------------------	---------------------	----------------------	---------------------	---------------------	----------------------	---------------------	----------------------	-----------------

PESSOAL E ENCARGOS SOCIAIS	8.361.000,00	11.829.596,23	2.364.542,24	9.714.919,44	2.114.676,79	2.362.567,19	9.712.944,39	2.116.651,84	9.523.121,47	1.975,05
----------------------------	--------------	---------------	--------------	--------------	--------------	--------------	--------------	--------------	--------------	----------

JUROS E ENCARGOS DA DÍVIDA	3.000,00	3.000,00	0,00	0,00	3.000,00	0,00	0,00	3.000,00	0,00	0,00
----------------------------	----------	----------	------	------	----------	------	------	----------	------	------

OUTRAS DESPESAS CORRENTES	6.205.000,00	10.491.787,51	1.517.837,48	6.938.180,13	3.553.607,38	1.518.363,80	6.938.180,13	3.553.607,38	6.777.386,93	0,00
---------------------------	--------------	---------------	--------------	--------------	--------------	--------------	--------------	--------------	--------------	------

Transferências a Municípios	0,00	0,00	0,00	0,00	0,00	0,00	0,00	0,00	0,00	0,00
-----------------------------	------	------	------	------	------	------	------	------	------	------

Demais Despesas Correntes	6.205.000,00	10.491.787,51	1.517.837,48	6.938.180,13	3.553.607,38	1.518.363,80	6.938.180,13	3.553.607,38	6.777.386,93	0,00
---------------------------	--------------	---------------	--------------	--------------	--------------	--------------	--------------	--------------	--------------	------

DESPESAS DE CAPITAL	14.925.000,00	7.713.753,28	-148.443,15	634.180,09	7.079.573,19	65.556,85	634.180,09	7.079.573,19	634.180,09	0,00
----------------------------	----------------------	---------------------	--------------------	-------------------	---------------------	------------------	-------------------	---------------------	-------------------	-------------

INVESTIMENTOS	14.695.000,00	7.448.753,28	-183.025,75	470.213,77	6.978.539,51	30.974,25	470.213,77	6.978.539,51	470.213,77	0,00
---------------	---------------	--------------	-------------	------------	--------------	-----------	------------	--------------	------------	------

INVERSÕES FINANCEIRAS	20.000,00	20.000,00	0,00	0,00	20.000,00	0,00	0,00	20.000,00	0,00	0,00
-----------------------	-----------	-----------	------	------	-----------	------	------	-----------	------	------

AMORTIZAÇÃO DA DÍVIDA	210.000,00	245.000,00	34.582,60	163.966,32	81.033,68	34.582,60	163.966,32	81.033,68	163.966,32	0,00
-----------------------	------------	------------	-----------	------------	-----------	-----------	------------	-----------	------------	------

RESERVA DE CONTINGÊNCIA	163.800,00	163.800,00	0,00	0,00	163.800,00	0,00	0,00	163.800,00	0,00	0,00
-------------------------	------------	------------	------	------	------------	------	------	------------	------	------

DESPESAS (INTRA-ORÇAMENTÁRIAS) (IX)	0,00	0,00	0,00	0,00	0,00	0,00	0,00	0,00	0,00	0,00
--	-------------	-------------	-------------	-------------	-------------	-------------	-------------	-------------	-------------	-------------

SUBTOTAL DAS DESPESAS (X)=(VIII+IX)	29.657.800,00	30.201.937,02	3.733.936,57	17.287.279,66	12.914.657,36	3.946.487,84	17.285.304,61	12.916.632,41	16.934.688,49	1.975,05
--	----------------------	----------------------	---------------------	----------------------	----------------------	---------------------	----------------------	----------------------	----------------------	-----------------

AMORTIZAÇÃO DIV./REFINANCIAMENTO (XI)	0,00	0,00	0,00	0,00	0,00	0,00	0,00	0,00	0,00	0,00
--	-------------	-------------	-------------	-------------	-------------	-------------	-------------	-------------	-------------	-------------

Amortização da Dívida Interna	0,00	0,00	0,00	0,00	0,00	0,00	0,00	0,00	0,00	0,00
-------------------------------	------	------	------	------	------	------	------	------	------	------

Dívida Mobiliária	0,00	0,00	0,00	0,00	0,00	0,00	0,00	0,00	0,00	0,00
-------------------	------	------	------	------	------	------	------	------	------	------

Outras Dívidas	0,00	0,00	0,00	0,00	0,00	0,00	0,00	0,00	0,00	0,00
----------------	------	------	------	------	------	------	------	------	------	------

Amortização da Dívida Externa	0,00	0,00	0,00	0,00	0,00	0,00	0,00	0,00	0,00	0,00
-------------------------------	------	------	------	------	------	------	------	------	------	------

Dívida Mobiliária	0,00	0,00	0,00	0,00	0,00	0,00	0,00	0,00	0,00	0,00
-------------------	------	------	------	------	------	------	------	------	------	------

Outras Dívidas	0,00	0,00	0,00	0,00	0,00	0,00	0,00	0,00	0,00	0,00
----------------	------	------	------	------	------	------	------	------	------	------

SUBTOTAL COM REFINANC. (XII)=(X+XI)	29.657.800,00	30.201.937,02	3.733.936,57	17.287.279,66	12.914.657,36	3.946.487,84	17.285.304,61	12.916.632,41	16.934.688,49	1.975,05
--	----------------------	----------------------	---------------------	----------------------	----------------------	---------------------	----------------------	----------------------	----------------------	-----------------

SUPERÁVIT (XIII)	---	---	---	---	---	---	---	---	---	---
---------------------------	------------	------------	------------	------------	------------	------------	------------	------------	------------	------------

T O T A L (XIV) = (XII + XIII)	29.657.800,00	30.201.937,02	3.733.936,57	17.287.279,66	12.914.657,36	3.946.487,84	17.285.304,61	12.916.632,41	16.934.688,49	1.975,05
---------------------------------------	----------------------	----------------------	---------------------	----------------------	----------------------	---------------------	----------------------	----------------------	----------------------	-----------------

FONTE: Sistema.....: Scp20H(Sistema de Contabilidade Pública)-www.simplesinformatica.com										
---	--	--	--	--	--	--	--	--	--	--

Unidade Responsável: SETOR DE CONTABILIDADE

Data da Emissão.....: 05/03/2021, 10:29:13

MARCELINO ALMEIDA DE ARAUJO
 PREFEITO MUNICIPAL
 CPF: 353.940.563-15

FRANCISCO ROBERTO COSTA PAULO
 CRC-PI 6015/0-3
 CPF: 395.414.523-53

MARIA DAS GRAÇAS PESSOA DE BRITO FURTADO
 CONTROLADOR INTERNO
 CPF: 287.406.613-34

FUNÇÃO / SUBFUNÇÃO	DOTAÇÃO INICIAL	DOTAÇÃO ATUALIZADA (a)	DESPESAS EMPENHADAS			SALDO c = a - b	DESPESAS LIQUIDADAS			SALDO e = a - d	Inscritos em Restos a Pagar Não Processado (f)
			No Bimestre	Até o Bimest.	% b/tot b		No Bimestre	Até o Bimestre	% d/tot d		
DESPESAS (EXCETO INTRA-ORÇAMENTÁRIAS) (I)	29.657.800,00	30.201.937,02	3.733.936,57	17.287.279,66	100,00	12.914.657,36	3.946.487,84	17.285.304,61	100,00	12.916.632,41	1.975,05
LEGISLATIVA	708.000,00	708.000,00	610.525,90	610.525,90	3,53	97.474,10	610.525,90	610.525,90	3,53	97.474,10	0,00
ACAO LEGISLATIVA	708.000,00	708.000,00	610.525,90	610.525,90	3,53	97.474,10	610.525,90	610.525,90	3,53	97.474,10	0,00
ADMINISTRACAO	3.340.000,00	5.849.511,97	698.471,77	4.445.674,81	25,72	1.403.837,16	697.023,04	4.443.699,76	25,71	1.405.812,21	1.975,05
PLANEJAMENTO E ORCAMENTO	196.000,00	197.336,00	4.581,00	33.048,13	0,19	164.287,87	4.581,00	33.048,13	0,19	164.287,87	0,00
ADMINISTRACAO GERAL	2.800.000,00	5.196.473,97	641.948,27	4.132.622,02	23,91	1.063.851,95	640.499,54	4.130.646,97	23,90	1.065.827,00	1.975,05
ADMINISTRACAO FINANCEIRA	183.000,00	284.702,00	42.540,50	223.182,66	1,29	61.519,34	42.540,50	223.182,66	1,29	61.519,34	0,00
CONTROLE INTERNO	40.000,00	40.000,00	0,00	0,00	0,00	40.000,00	0,00	0,00	0,00	40.000,00	0,00
TECNOLOGIA DA INFORMACAO	50.000,00	50.000,00	0,00	0,00	0,00	50.000,00	0,00	0,00	0,00	50.000,00	0,00
COMUNICACAO SOCIAL	71.000,00	81.000,00	9.402,00	56.822,00	0,33	24.178,00	9.402,00	56.822,00	0,33	24.178,00	0,00
ASSISTENCIA SOCIAL	911.000,00	1.344.319,04	140.686,20	726.661,95	4,20	617.657,09	140.686,20	726.661,95	4,20	617.657,09	0,00
ASSISTENCIA AO IDOSO	13.000,00	13.000,00	0,00	0,00	0,00	13.000,00	0,00	0,00	0,00	13.000,00	0,00
ASSISTENCIA A CRIANCA E AO ADOLESCENTE	262.000,00	398.500,00	40.373,78	186.224,84	1,08	212.275,16	40.373,78	186.224,84	1,08	212.275,16	0,00
ASSISTENCIA COMUNITARIA	636.000,00	932.819,04	100.312,42	540.437,11	3,13	392.381,93	100.312,42	540.437,11	3,13	392.381,93	0,00
SAUDE	3.963.000,00	6.761.160,22	845.903,22	4.918.906,89	28,45	1.842.253,33	845.903,22	4.918.906,89	28,46	1.842.253,33	0,00
ADMINISTRACAO GERAL	149.000,00	255.422,22	0,00	82.284,65	0,48	173.137,57	0,00	82.284,65	0,48	173.137,57	0,00
ATENCAO BASICA	3.387.000,00	6.164.708,00	828.718,98	4.727.153,81	27,34	1.437.554,19	828.718,98	4.727.153,81	27,35	1.437.554,19	0,00
ASSISTENCIA HOSPITALAR E AMBULATORIAL	270.000,00	183.000,00	0,00	14.997,11	0,09	168.002,89	0,00	14.997,11	0,09	168.002,89	0,00
SUPORTE PROFILATICO E TERAPEUTICO	92.000,00	42.000,00	0,00	1.400,00	0,01	40.600,00	0,00	1.400,00	0,01	40.600,00	0,00
VIGILANCIA SANITARIA	65.000,00	116.030,00	17.184,24	93.071,32	0,54	22.958,68	17.184,24	93.071,32	0,54	22.958,68	0,00
EDUCACAO	7.035.000,00	8.948.550,00	1.197.002,29	5.445.830,24	31,50	3.502.719,76	1.411.002,29	5.445.830,24	31,51	3.502.719,76	0,00
ENSINO FUNDAMENTAL	6.350.000,00	8.393.550,00	1.197.002,29	5.445.830,24	31,50	2.947.719,76	1.411.002,29	5.445.830,24	31,51	2.947.719,76	0,00
EDUCACAO INFANTIL	590.000,00	460.000,00	0,00	0,00	0,00	460.000,00	0,00	0,00	0,00	460.000,00	0,00
EDUCACAO DE JOVENS E ADULTOS	95.000,00	95.000,00	0,00	0,00	0,00	95.000,00	0,00	0,00	0,00	95.000,00	0,00
CULTURA	127.000,00	121.200,00	3.905,25	7.378,94	0,04	113.821,06	3.905,25	7.378,94	0,04	113.821,06	0,00
DIFUSAO CULTURAL	127.000,00	121.200,00	3.905,25	7.378,94	0,04	113.821,06	3.905,25	7.378,94	0,04	113.821,06	0,00
URBANISMO	3.297.000,00	2.030.562,28	152.106,90	574.545,78	3,32	1.456.016,50	152.106,90	574.545,78	3,32	1.456.016,50	0,00
INFRA-ESTRUTURA URBANA	3.017.000,00	1.800.562,28	128.401,82	415.355,21	2,40	1.385.207,07	128.401,82	415.355,21	2,40	1.385.207,07	0,00
SERVICOS URBANOS	280.000,00	230.000,00	23.705,08	159.190,57	0,92	70.809,43	23.705,08	159.190,57	0,92	70.809,43	0,00
HABITACAO	85.000,00	85.000,00	0,00	0,00	0,00	85.000,00	0,00	0,00	0,00	85.000,00	0,00
HABILITACAO URBANA	85.000,00	85.000,00	0,00	0,00	0,00	85.000,00	0,00	0,00	0,00	85.000,00	0,00
SANEAMENTO	395.000,00	449.351,00	0,00	87.648,97	0,51	361.702,03	0,00	87.648,97	0,51	361.702,03	0,00
SANEAMENTO BASICO URBANO	395.000,00	449.351,00	0,00	87.648,97	0,51	361.702,03	0,00	87.648,97	0,51	361.702,03	0,00
GESTAO AMBIENTAL	5.222.000,00	1.982.076,00	4.736,00	34.752,00	0,20	1.947.324,00	4.736,00	34.752,00	0,20	1.947.324,00	0,00
PRESERVACAO E CONSERVACAO AMBIENTAL	22.000,00	55.336,00	4.736,00	34.752,00	0,20	20.584,00	4.736,00	34.752,00	0,20	20.584,00	0,00
RECURSOS HIDRICOS	5.200.000,00	1.926.740,00	0,00	0,00	0,00	1.926.740,00	0,00	0,00	0,00	1.926.740,00	0,00
AGRICULTURA	676.000,00	571.000,00	4.600,00	19.102,63	0,11	551.897,37	4.600,00	19.102,63	0,11	551.897,37	0,00
ABASTECIMENTO	302.000,00	180.500,00	0,00	805,00	0,00	179.695,00	0,00	805,00	0,00	179.695,00	0,00
EXTENSAO RURAL	224.000,00	240.500,00	4.600,00	18.297,63	0,11	222.202,37	4.600,00	18.297,63	0,11	222.202,37	0,00
IRRIGACAO	100.000,00	100.000,00	0,00	0,00	0,00	100.000,00	0,00	0,00	0,00	100.000,00	0,00
PROMOÇÃO DA PRODUÇÃO AGRÁRIA	50.000,00	50.000,00	0,00	0,00	0,00	50.000,00	0,00	0,00	0,00	50.000,00	0,00
ENERGIA	1.215.000,00	95.000,00	0,00	0,00	0,00	95.000,00	0,00	0,00	0,00	95.000,00	0,00
ENERGIA ELETTRICA	1.215.000,00	95.000,00	0,00	0,00	0,00	95.000,00	0,00	0,00	0,00	95.000,00	0,00
TRANSPORTE	1.845.000,00	363.488,00	6.188,00	76.117,24	0,44	287.370,76	6.188,00	76.117,24	0,44	287.370,76	0,00

(Continua)

Estado do Piauí
 PREFEITURA MUNICIPAL DE COIVARAS
 CNPJ: 41.522.335/0001-57
 Período: JANEIRO A DEZEMBRO 2020 / BIMESTRE: NOV-DEZ

Página: 2/

RELATÓRIO RESUMIDO DA EXECUÇÃO ORÇAMENTÁRIA
 DEMONSTRATIVO DA EXECUÇÃO DAS DESPESAS POR FUNÇÃO/SUBFUNÇÃO
 ORÇAMENTOS FISCAL E DA SEGURIDADE SOCIAL
 LRF, Artigo 52, inciso II, alínea "c" ANEXO II (R\$ 1,00)

FUNÇÃO / SUBFUNÇÃO	DOTAÇÃO INICIAL	DOTAÇÃO ATUALIZADA (a)	DESPESAS EMPENHADAS			SALDO c = a - b	DESPESAS LIQUIDADAS			SALDO e = a - d	Inscritos em Restos a Pagar Não Processado (f)
			No Bimestre	Até o Bimest.	% b/tot b		No Bimestre	Até o Bimestre	% d/tot d		
TRANSPORTE RODOVIARIO	1.845.000,00	363.488,00	6.188,00	76.117,24	0,44	287.370,76	6.188,00	76.117,24	0,44	287.370,76	0,00
DESPORTO E LAZER	351.000,00	349.336,00	9.449,00	63.942,90	0,37	285.393,10	9.449,00	63.942,90	0,37	285.393,10	0,00
DESPORTO COMUNITARIO	211.000,00	259.336,00	9.449,00	63.942,90	0,37	195.393,10	9.449,00	63.942,90	0,37	195.393,10	0,00
LAZER	140.000,00	90.000,00	0,00	0,00	0,00	90.000,00	0,00	0,00	0,00	90.000,00	0,00
ENCARGOS ESPECIAIS	324.000,00	379.582,51	60.362,04	276.191,41	1,60	103.391,10	60.362,04	276.191,41	1,60	103.391,10	0,00
DIVIDA INTERNA	207.000,00	242.000,00	34.582,60	163.966,32	0,95	78.033,68	34.582,60	163.966,32	0,95	78.033,68	0,00
OUTROS ENCARGOS ESPECIAIS	117.000,00	137.582,51	25.779,44	112.225,09	0,65	25.357,42	25.779,44	112.225,09	0,65	25.357,42	0,00
RESERVA DE CONTINGENCIA	163.800,00	163.800,00	0,00	0,00	0,00	163.800,00	0,00	0,00	0,00	163.800,00	0,00
DESPESAS INTRA-ORÇAMENTÁRIAS (II)	0,00	0,00	0,00	0,00	0,00	0,00	0,00	0,00	0,00	0,00	0,00
TOTAL (III) = (I + II)	29.657.800,00	30.201.937,02	3.733.936,57	17.287.279,66	100,00	12.914.657,36	3.946.487,84	17.285.304,61	100,00	12.916.632,41	1.975,05

DISCRIMINAÇÃO DAS DESPESAS INTRA-ORÇAMENTÁRIAS:

DESPESAS INTRA-ORÇAMENTÁRIAS (II)	0,00	0,00	0,00	0,00	0,00	0,00	0,00	0,00	0,00	0,00	0,00	0,00
TOTAL	0,00	0,00	0,00	0,00	0,00	0,00	0,00	0,00	0,00	0,00	0,00	0,00

FONTE: Sistema.....: Scp20H(Sistema de Contabilidade Pública)-www.simplesinformatica.com.br

Unidade Responsável: SETOR DE CONTABILIDADE

Data da Emissão....: 05/03/2021, 10:30:02

MARCELINO ALMEIDA DE ARAUJO
 PREFEITO MUNICIPAL
 CPF: 353.940.563-15

FRANCISCO ROBERTO COSTA PAULO
 CRC-PI 6015/O-3
 CPF: 395.414.523-53


MARIA DAS GRAÇAS PESSOA DE BRITO FURTADO
 CONTROLADOR INTERNO
 CPF: 287.406.613-34


ESPECIFICAÇÃO	EVOLUÇÃO DA RECEITA REALIZADA NOS ÚLTIMOS 12 MESES												TOTAL (Últ.12 meses)	PREVISÃO ATUALIZADA 2020
	Jan/2020	Fev/2020	Mar/2020	Abr/2020	Mai/2020	Jun/2020	Jul/2020	Ago/2020	Set/2020	Out/2020	Nov/2020	Dez/2020		
RECEITAS CORRENTES (I)	1.398.422,95	1.675.923,90	1.114.979,79	2.062.630,26	1.077.655,58	1.322.297,34	1.651.487,28	1.577.529,42	1.380.318,26	1.271.550,33	1.461.864,10	2.062.940,55	18.057.599,76	18.462.557,51
Impostos, Taxas e Contribuições de Melhoria	21.642,98	2.414,97	29.703,11	24.789,60	1.576,42	13.564,48	28.603,70	1.273,98	23.842,39	17.397,78	13.980,25	33.701,07	212.490,73	493.000,00
I.P.T.U.	0,00	0,00	0,00	0,00	0,00	0,00	900,00	0,00	600,00	0,00	0,00	900,00	2.400,00	56.000,00
I.S.S.	5.712,38	2.204,19	1.458,98	1.314,02	1.113,67	1.659,68	5.207,25	699,60	3.016,78	5.244,25	1.751,89	2.286,22	31.668,91	110.000,00
I.T.B.I.	0,00	0,00	0,00	0,00	0,00	0,00	0,00	0,00	0,00	0,00	0,00	0,00	0,00	0,00
I.R.R.F.	15.658,60	188,28	17.071,10	23.475,58	462,75	11.904,80	22.496,45	464,38	20.215,61	11.493,53	11.588,36	29.808,40	164.827,84	275.000,00
Outros Impostos, Taxas e Contribuições de Melhoria	272,00	22,50	11.173,03	0,00	0,00	0,00	0,00	110,00	10,00	660,00	640,00	706,45	13.593,98	52.000,00
Contribuições	0,00	0,00	0,00	0,00	0,00	0,00	0,00	0,00	0,00	0,00	651,45	61.798,97	62.450,42	90.000,00
Receita Patrimonial	969,25	657,88	699,96	405,41	767,57	601,73	1.934,07	153,03	1.772,25	99,88	71,84	88,58	8.221,45	160.000,00
Rendimentos de Aplicação Financeira	969,25	657,88	699,96	405,41	767,57	601,73	1.934,07	153,03	1.772,25	99,88	71,84	88,58	8.221,45	79.000,00
Outras Receitas Patrimoniais	0,00	0,00	0,00	0,00	0,00	0,00	0,00	0,00	0,00	0,00	0,00	0,00	0,00	81.000,00
Receita Agropecuária	0,00	0,00	0,00	0,00	0,00	0,00	0,00	0,00	0,00	0,00	0,00	0,00	0,00	0,00
Receita Industrial	0,00	0,00	0,00	0,00	0,00	0,00	0,00	0,00	0,00	0,00	0,00	0,00	0,00	0,00
Receita de Serviços	0,00	0,00	0,00	0,00	0,00	0,00	0,00	0,00	0,00	0,00	0,00	0,00	0,00	37.000,00
Transferências Correntes	1.375.810,72	1.672.851,05	1.084.576,72	2.037.435,25	1.075.311,59	1.308.131,13	1.620.949,51	1.576.102,41	1.354.703,62	1.254.052,67	1.447.160,56	1.967.351,93	17.774.437,16	17.617.557,51
Cota-Parte do FPM	634.905,40	917.409,97	536.435,00	525.825,05	549.368,13	447.215,12	770.953,14	489.728,02	394.480,23	530.811,15	703.549,98	1.049.047,37	7.549.728,56	8.960.000,00
Cota-Parte do ICMS	40.425,32	37.540,60	38.464,73	26.819,81	25.576,23	36.841,14	33.576,23	39.189,96	44.637,55	44.711,59	47.687,65	53.772,10	469.242,91	484.000,00
Cota-Parte do IPVA	15.404,76	9.534,31	1.357,53	13.580,74	-10.515,44	713,35	353,94	6.051,62	1.248,83	1.208,02	1.164,94	3.097,54	43.200,14	50.000,00
Cota-Parte do ITR	14,54	269,48	32,45	0,00	1.420,48	411,27	0,00	37,50	649,50	1.004,85	476,18	101,57	4.417,82	10.000,00
Transferências da LC 87/1996	0,00	0,00	0,00	0,00	0,00	0,00	0,00	0,00	0,00	0,00	0,00	0,00	0,00	1.000,00
Transferências da LC 61/1989	6,96	7,52	6,94	6,24	6,21	5,58	6,71	7,76	9,12	10,43	11,43	12,02	96,92	1.000,00
Transferências do FUNDEB	556.174,72	463.090,93	332.858,02	376.056,11	302.658,41	287.304,93	324.079,88	325.757,11	316.151,95	348.843,17	416.972,94	446.403,15	4.496.351,32	4.273.000,00
Outras Transferências Correntes	128.879,02	244.998,24	175.422,05	1.095.147,30	206.797,57	535.639,74	491.979,61	715.330,44	597.526,44	327.463,46	277.297,44	414.918,18	5.211.399,49	3.838.557,51
Outras Receitas Correntes	0,00	0,00	0,00	0,00	0,00	0,00	0,00	0,00	0,00	0,00	0,00	0,00	0,00	65.000,00
DEDUÇÕES (II)	135.068,99	191.043,96	120.756,08	104.759,23	115.272,91	96.893,45	98.440,75	105.791,06	87.953,41	115.305,46	150.342,71	158.251,97	1.479.879,98	1.769.200,00

Continua...

ESPECIFICAÇÃO	EVOLUÇÃO DA RECEITA REALIZADA NOS ÚLTIMOS 12 MESES												TOTAL (Últ.12 meses)	PREVISÃO ATUALIZADA 2020	
	Jan/2020	Fev/2020	Mar/2020	Abr/2020	Mai/2020	Jun/2020	Jul/2020	Ago/2020	Set/2020	Out/2020	Nov/2020	Dez/2020			
Contrib. do Servidor para o Plano de Previdência	0,00	0,00	0,00	0,00	0,00	0,00	0,00	0,00	0,00	0,00	0,00	0,00	0,00	0,00	0,00
Compensação Financ. entre Regimes Previdência	0,00	0,00	0,00	0,00	0,00	0,00	0,00	0,00	0,00	0,00	0,00	0,00	0,00	0,00	0,00
Dedução de Receita para Formação do FUNDEB	135.068,99	191.043,96	120.756,08	104.759,23	115.272,91	96.893,45	98.440,75	105.791,06	87.953,41	115.305,46	150.342,71	158.251,97	1.479.879,98	1.769.200,00	
RECEITA CORRENTE LÍQUIDA (III)=(I - II)	1.263.353,96	1.484.879,94	994.223,71	1.957.871,03	962.382,67	1.225.403,89	1.553.046,53	1.471.738,36	1.292.364,85	1.156.244,87	1.311.521,39	1.904.688,58	16.577.719,78	16.693.357,51	
(-) Transferências obrigatórias da União relativas às emendas individuais (art. 166-A, § 1º, da CF) (IV)	0,00	0,00	0,00	770.454,00	0,00	100.000,00	0,00	0,00	0,00	0,00	0,00	0,00	870.454,00	0,00	
RECEITA CORRENTE LÍQUIDA AJUSTADA PARA CÁLCULO DOS LIMITES DE ENDIVIDAMENTO (V) = (III - IV)	1.263.353,96	1.484.879,94	994.223,71	1.187.417,03	962.382,67	1.125.403,89	1.553.046,53	1.471.738,36	1.292.364,85	1.156.244,87	1.311.521,39	1.904.688,58	15.707.265,78	16.693.357,51	
(-) Transferências obrigatórias da União relativas às emendas de bancada (art. 166, § 16, da CF) (VI)	0,00	0,00	0,00	0,00	0,00	0,00	0,00	0,00	0,00	0,00	0,00	0,00	0,00	0,00	
RECEITA CORRENTE LÍQUIDA AJUSTADA PARA CÁLCULO DOS LIMITES DA DESPESA COM PESSOAL (VII) = (V - VI)	1.263.353,96	1.484.879,94	994.223,71	1.187.417,03	962.382,67	1.125.403,89	1.553.046,53	1.471.738,36	1.292.364,85	1.156.244,87	1.311.521,39	1.904.688,58	15.707.265,78	16.693.357,51	

FONTE: Sistema.....: Scp20H(Sistema de Contabilidade Pública)-www.simplesinformatica.com
 Unidade Responsável: SETOR DE CONTABILIDADE
 Data da Emissão....: 05/03/2021, 10:30:20


 MARCELINO ALMEIDA DE ARAUJO
 PREFEITO MUNICIPAL
 CPF: 353.940.563-15


 FRANCISCO ROBERTO COSTA PAULO
 CRC-PI 6015/O-3
 CPF: 395.414.523-53

MARIA DAS GRAÇAS PESSOA DE BRITO FURTADO
 CONTROLADOR INTERNO
 CPF: 287.406.613-34

PLANO PREVIDENCIÁRIO

RECEITAS PREVIDENCIÁRIAS - RPPS	PREVISÃO INICIAL	PREVISÃO ATUALIZADA	--- RECEITAS REALIZADAS ---	
			Até o Bimestre 2020	Até o Bimestre 2019
RECEITAS CORRENTES (I)	0,00	0,00	0,00	0,00
Receita de Contribuições dos Segurados	0,00	0,00	0,00	0,00
Civil	0,00	0,00	0,00	0,00
Ativo	0,00	0,00	0,00	0,00
Inativo	0,00	0,00	0,00	0,00
Pensionista	0,00	0,00	0,00	0,00
Militar	0,00	0,00	0,00	0,00
Ativo	0,00	0,00	0,00	0,00
Inativo	0,00	0,00	0,00	0,00
Pensionista	0,00	0,00	0,00	0,00
Receita de Contribuições Patrimoniais	0,00	0,00	0,00	0,00
Civil	0,00	0,00	0,00	0,00
Ativo	0,00	0,00	0,00	0,00
Inativo	0,00	0,00	0,00	0,00
Pensionista	0,00	0,00	0,00	0,00
Militar	0,00	0,00	0,00	0,00
Ativo	0,00	0,00	0,00	0,00
Inativo	0,00	0,00	0,00	0,00
Pensionista	0,00	0,00	0,00	0,00
Receita Patrimonial	0,00	0,00	0,00	0,00
Receitas Imobiliárias	0,00	0,00	0,00	0,00
Receitas de Valores Mobiliários	0,00	0,00	0,00	0,00
Outras Receitas Patrimoniais	0,00	0,00	0,00	0,00
Receita de Serviços	0,00	0,00	0,00	0,00
Outras Receitas Correntes	0,00	0,00	0,00	0,00
Compensação Previdenciária do RGPS para o RPPS	0,00	0,00	0,00	0,00
Aportes Periódicos para Amortização de Déficit Atuarial do RPPS (II)	0,00	0,00	0,00	0,00
Demais Receitas Correntes	0,00	0,00	0,00	0,00
RECEITAS DE CAPITAL (III)	0,00	0,00	0,00	0,00
Alienação de Bens, Direitos e Ativos	0,00	0,00	0,00	0,00
Amortização de Empréstimos	0,00	0,00	0,00	0,00
Outras Receitas de Capital	0,00	0,00	0,00	0,00
TOTAL DAS RECEITAS PREVIDENCIÁRIAS RPPS - (IV) = (I + III - II)	0,00	0,00	0,00	0,00

DESPESAS PREVIDENCIÁRIAS	DOTAÇÃO INICIAL	DOTAÇÃO ATUALIZADA	DESPESAS EMPENHADAS		DESPESAS LIQUIDADAS		INSCRITOS EM RESTOS A PAGAR NÃO PROCESSADOS	
			Até o Bimestre 2020	Até o Bimestre 2019	Até o Bimestre 2020	Até o Bimestre 2019	Em 2020	Em 2019
ADMINISTRAÇÃO (V)	0,00	0,00	0,00	0,00	0,00	0,00	0,00	0,00
Despesas Correntes	0,00	0,00	0,00	0,00	0,00	0,00	0,00	0,00
Despesas de Capital	0,00	0,00	0,00	0,00	0,00	0,00	0,00	0,00
PREVIDÊNCIA (VI)	0,00	0,00	0,00	0,00	0,00	0,00	0,00	0,00
Benefícios - Civil	0,00	0,00	0,00	0,00	0,00	0,00	0,00	0,00
Aposentadorias	0,00	0,00	0,00	0,00	0,00	0,00	0,00	0,00
Pensões	0,00	0,00	0,00	0,00	0,00	0,00	0,00	0,00
Outras Benefícios Previdenciárias	0,00	0,00	0,00	0,00	0,00	0,00	0,00	0,00
Benefícios - Militar	0,00	0,00	0,00	0,00	0,00	0,00	0,00	0,00
Aposentadorias	0,00	0,00	0,00	0,00	0,00	0,00	0,00	0,00
Pensões	0,00	0,00	0,00	0,00	0,00	0,00	0,00	0,00
Outras Benefícios Previdenciárias	0,00	0,00	0,00	0,00	0,00	0,00	0,00	0,00
Outras Despesas Previdenciárias	0,00	0,00	0,00	0,00	0,00	0,00	0,00	0,00
Compensação Previdenciária do RGPS para o RPPS	0,00	0,00	0,00	0,00	0,00	0,00	0,00	0,00
Demais Despesas Previdenciárias	0,00	0,00	0,00	0,00	0,00	0,00	0,00	0,00
TOTAL DAS DESPESAS PREVIDENCIÁRIAS RPPS (VII)=(V+VI)	0,00	0,00	0,00	0,00	0,00	0,00	0,00	0,00
RESULTADO PREVIDENCIÁRIO (VIII)=(IV - VII)	0,00	0,00	0,00	0,00	0,00	0,00	0,00	---

RECURSOS RPPS ARRECADADOS EM EXERCÍCIOS ANTERIORES	PREVISÃO ORÇAMENTÁRIA
VALOR	0,00

RESERVA ORÇAMENTÁRIA DO RPPS	PREVISÃO ORÇAMENTÁRIA
VALOR	0,00

APORTES DE RECURSOS PARA O REGIME PRÓPRIO DE PREVIDÊNCIA DO SERVIDOR	APORTES REALIZADOS
Plano de Amortização - Contribuição Patronal Suplementar	0,00
Plano de Amortização - Aporte Periódico de Valores Predefinidos	0,00
Outros Aportes para o RPPS	0,00
Recursos para Cobertura de Déficit Financeiro	0,00

BENS E DIREITOS DO RPPS	PERÍODO DE REFERÊNCIA	
	2020	2019
Caixa e Equivalentes de Caixa	0,00	0,00
Investimentos e Aplicações	0,00	0,00
Outros Bens e Direitos	0,00	0,00

PLANO FINANCEIRO

RECEITAS PREVIDENCIÁRIAS - RPPS	PREVISÃO INICIAL	PREVISÃO ATUALIZADA	---- RECEITAS REALIZADAS ----	
			Até o Bimestre 2020	Até o Bimestre 2019
RECEITAS CORRENTES (IX)	0,00	0,00	0,00	0,00
Receita de Contribuições dos Segurados	0,00	0,00	0,00	0,00
Civil	0,00	0,00	0,00	0,00
Ativo	0,00	0,00	0,00	0,00
Inativo	0,00	0,00	0,00	0,00
Pensionista	0,00	0,00	0,00	0,00
Militar	0,00	0,00	0,00	0,00
Ativo	0,00	0,00	0,00	0,00
Inativo	0,00	0,00	0,00	0,00
Pensionista	0,00	0,00	0,00	0,00
Receita de Contribuições Patrimoniais	0,00	0,00	0,00	0,00
Civil	0,00	0,00	0,00	0,00
Ativo	0,00	0,00	0,00	0,00
Inativo	0,00	0,00	0,00	0,00
Pensionista	0,00	0,00	0,00	0,00
Militar	0,00	0,00	0,00	0,00
Ativo	0,00	0,00	0,00	0,00
Inativo	0,00	0,00	0,00	0,00
Pensionista	0,00	0,00	0,00	0,00
Em Regime de Parcelamento de Débito	0,00	0,00	0,00	0,00
Receita Patrimonial	0,00	0,00	0,00	0,00
Receitas Imobiliárias	0,00	0,00	0,00	0,00
Receitas de Valores Mobiliários	0,00	0,00	0,00	0,00
Outras Receitas Patrimoniais	0,00	0,00	0,00	0,00
Receita de Serviços	0,00	0,00	0,00	0,00
Outras Receitas Correntes	0,00	0,00	0,00	0,00
Compensação Previdenciária do RGPS para o RPPS	0,00	0,00	0,00	0,00
Demais Receitas Correntes	0,00	0,00	0,00	0,00
RECEITAS DE CAPITAL (X)	0,00	0,00	0,00	0,00
Alienação de Bens, Direitos e Ativos	0,00	0,00	0,00	0,00
Amortização de Empréstimos	0,00	0,00	0,00	0,00
Outras Receitas de Capital	0,00	0,00	0,00	0,00
TOTAL DAS RECEITAS PREVIDENCIÁRIAS (XI) = (IX + X)	0,00	0,00	0,00	0,00

DESPESAS INTRA-ORÇAMENTÁRIAS - RPPS	DOTAÇÃO INICIAL	DOTAÇÃO ATUALIZADA	DESPESAS EMPENHADAS		DESPESAS LIQUIDADAS		INSCRITOS EM RESTOS A PAGAR NÃO PROCESSADOS	
			Até o Bimestre 2020	Até o Bimestre 2019	Até o Bimestre 2020	Até o Bimestre 2019	Em 2020	Em 2019
ADMINISTRAÇÃO (XII)	0,00	0,00	0,00	0,00	0,00	0,00	0,00	0,00
Despesas Correntes	0,00	0,00	0,00	0,00	0,00	0,00	0,00	0,00
Despesas de Capital	0,00	0,00	0,00	0,00	0,00	0,00	0,00	0,00
PREVIDÊNCIA (XIII)	0,00	0,00	0,00	0,00	0,00	0,00	0,00	0,00
Benefícios - Civil	0,00	0,00	0,00	0,00	0,00	0,00	0,00	0,00
Aposentadorias	0,00	0,00	0,00	0,00	0,00	0,00	0,00	0,00
Pensões	0,00	0,00	0,00	0,00	0,00	0,00	0,00	0,00
Outras Benefícios Previdenciárias	0,00	0,00	0,00	0,00	0,00	0,00	0,00	0,00
Benefícios - Militar	0,00	0,00	0,00	0,00	0,00	0,00	0,00	0,00
Aposentadorias	0,00	0,00	0,00	0,00	0,00	0,00	0,00	0,00
Pensões	0,00	0,00	0,00	0,00	0,00	0,00	0,00	0,00
Outras Benefícios Previdenciárias	0,00	0,00	0,00	0,00	0,00	0,00	0,00	0,00
Outras Despesas Previdenciárias	0,00	0,00	0,00	0,00	0,00	0,00	0,00	0,00
Compensação Previdenciária do RPPS para o RGPS	0,00	0,00	0,00	0,00	0,00	0,00	0,00	0,00
Demais Despesas Previdenciárias	0,00	0,00	0,00	0,00	0,00	0,00	0,00	0,00
TOTAL DAS DESPESAS PREVIDENCIÁRIAS (XIV) = (XII + XIII)	0,00	0,00	0,00	0,00	0,00	0,00	0,00	0,00

RESULTADO PREVIDENCIÁRIO (XV) = (XI - XIV)	0,00	0,00	0,00	0,00	----	----
---	-------------	-------------	-------------	-------------	-------------	-------------

APORTES DE RECURSOS PARA O PLANO FINANCEIRO DO RPPS	APORTES REALIZADOS
Recursos para Cobertura de Insuficiências Financeiras	0,00
Recursos para Formação de Reserva	0,00

FONTE: Sistema.....: Scp20H(Sistema de Contabilidade Pública)-www.simplesinformatica.com.br
 Unidade Responsável: SETOR DE CONTABILIDADE
 Data da Emissão....: 05/03/2021, 10:31:11

MARCELINO ALMEIDA DE ARAUJO
 PREFEITO MUNICIPAL
 CPF: 353.940.563-15

FRANCISCO ROBERTO COSTA PAULO
 CRC-PI 6015/0-3
 CPF: 395.414.523-53

MARIA DAS GRAÇAS PESSOA DE BRITO FURTADO
 CONTROLADOR INTERNO
 CPF: 287.406.613-34

ACIMA DA LINHA

RECEITAS PRIMÁRIAS	PREVISÃO ATUALIZADA	Até o Bimestre/2020 RECEITAS REALIZADAS
RECEITAS CORRENTES (I)	16.693.357,51	16.577.719,78
Impostos, Taxas e Contribuições de Melhoria	493.000,00	212.490,73
IPTU	56.000,00	2.400,00
ISS	110.000,00	31.668,91
ITBI	0,00	0,00
IRRF	275.000,00	164.827,84
Outros Impostos, Taxas e Contribuições de Melhoria	52.000,00	13.593,98
Contribuições	90.000,00	62.450,42
Receita Patrimonial	160.000,00	8.221,45
Aplicações Financeiras (II)	79.000,00	8.221,45
Outras Receitas Patrimoniais	81.000,00	0,00
Transferências Correntes	15.848.357,51	16.294.557,18
Cota-Parte do FPM	7.300.000,00	6.164.580,43
Cota-Parte do ICMS	387.200,00	375.394,56
Cota-Parte do IPVA	40.000,00	43.200,14
Cota-Parte do ITR	8.000,00	3.534,32
Transferências da LC 87/1996	800,00	0,00
Transferências da LC 61/1989	800,00	96,92
Transferências do FUNDEB	3.249.000,00	3.402.944,37
Outras Transferências Correntes	4.862.557,51	6.304.806,44
Demais Receitas Correntes	102.000,00	0,00
Outras Receitas Financeiras (III)	0,00	0,00
Receitas Correntes Restantes	102.000,00	0,00
RECEITAS PRIMÁRIAS CORRENTES (IV) = (I - II - III)	16.614.357,51	16.569.498,33
RECEITAS DE CAPITAL (V)	13.356.000,00	78.108,37
Operações de Crédito (VI)	10.000,00	0,00
Amortização de Empréstimos (VII)	0,00	0,00
Alienação de Bens	15.000,00	0,00
Receitas de Alienação de Investimentos Temporários (VIII)	0,00	0,00
Receitas de Alienação de Investimentos Permanentes (IX)	0,00	0,00
Outras Alienações de Bens	15.000,00	0,00
Transferências de Capital	13.331.000,00	78.108,37
Convênios	11.871.000,00	49.394,06
Outras Transferências de Capital	1.460.000,00	28.714,31
Outras Receitas de Capital	0,00	0,00
Outras Receitas de Capital Não Primárias (X)	0,00	0,00
Outras Receitas de Capital Primárias	0,00	0,00
RECEITAS PRIMÁRIAS DE CAPITAL (XI) = (V - VI - VII - VIII - IX - X)	13.346.000,00	78.108,37
RECEITA PRIMÁRIA TOTAL (XII) = (IV + XI)	29.960.357,51	16.647.606,70

DESPESAS PRIMÁRIAS	DOTAÇÃO ATUALIZADA	-----Até o Bimestre/2020-----					
		DESPESAS EMPENHADAS	DESPESAS LIQUIDADAS	DESPESAS PAGAS (a)	RAP PROCESSAD PAGOS (b)	---RAP NÃO PROCESSADOS--- LIQUIDADOS	PAGOS(c)
DESPESAS CORRENTES (XIII)	22.324.383,74	16.653.099,57	16.651.124,52	16.300.508,40	215.995,01	0,00	0,00
Pessoal e Encargos Sociais	11.829.596,23	9.714.919,44	9.712.944,39	9.523.121,47	95.995,01	0,00	0,00
Juros e Encargos da Dívida (XIV)	3.000,00	0,00	0,00	0,00	0,00	0,00	0,00
Outras Despesas Correntes	10.491.787,51	6.938.180,13	6.938.180,13	6.777.386,93	120.000,00	0,00	0,00
Transferências Constitucionais e Legais	0,00	0,00	0,00	0,00	0,00	0,00	0,00
Demais Despesas Correntes	10.491.787,51	6.938.180,13	6.938.180,13	6.777.386,93	120.000,00	0,00	0,00
DESPESAS PRIMÁRIAS CORRENTES (XV) = (XIII - XIV)	22.321.383,74	16.653.099,57	16.651.124,52	16.300.508,40	215.995,01	0,00	0,00
DESPESAS DE CAPITAL (XVI)	7.713.753,28	634.180,09	634.180,09	634.180,09	59.926,00	0,00	0,00
Investimentos	7.448.753,28	470.213,77	470.213,77	470.213,77	59.926,00	0,00	0,00
Inversões Financeiras	20.000,00	0,00	0,00	0,00	0,00	0,00	0,00
Concessão de Empréstimos e Financiamentos (XVII)	0,00	0,00	0,00	0,00	0,00	0,00	0,00
Aquisição de Título de Capital já Integralizado (XVIII)	0,00	0,00	0,00	0,00	0,00	0,00	0,00
Aquisição de Título de Crédito (XIX)	0,00	0,00	0,00	0,00	0,00	0,00	0,00
Demais Inversões Financeiras	20.000,00	0,00	0,00	0,00	0,00	0,00	0,00
Amortização da Dívida (XX)	245.000,00	163.966,32	163.966,32	163.966,32	0,00	0,00	0,00
DESPESAS PRIMÁRIAS CAPITAL (XXI) = (XVI - XVII - XVIII - XIX - XX)	7.468.753,28	470.213,77	470.213,77	470.213,77	59.926,00	0,00	0,00
RESERVA DE CONTINGÊNCIA (XXII)	163.800,00	0,00	0,00	0,00	0,00	0,00	0,00
DESPESA PRIMÁRIA TOTAL (XXIII) = (XV + XXI + XXII)	29.953.937,02	17.123.313,34	17.121.338,29	16.770.722,17	275.921,01	0,00	0,00
RESULTADO PRIMÁRIO - Acima da Linha (XXIV) = [XXIIa - (XXIIIa + XXIIIb + XXIIIc)]							-399.036,48

META FISCAL PARA O RESULTADO PRIMÁRIO	VALOR CORRENTE
Meta fixada no Anexo de Metas Fiscais da LDO para o exercício de referência	0,00

JUROS NOMINAIS	Até o Bimestre/2020
	VALOR INCORRIDO
JUROS, ENCARGOS E VARIAÇÕES MONETÁRIAS ATIVOS (XXV)	8.221,45
JUROS, ENCARGOS E VARIAÇÕES MONETÁRIAS PASSIVOS (XXVI)	0,00
RESULTADO NOMINAL - Acima da Linha (XXVII) = XXIV + (XXV - XXVI)	-390.815,03

META FISCAL PARA O RESULTADO NOMINAL	VALOR CORRENTE
Meta fixada no Anexo de Metas Fiscais da LDO para o exercício de referência	0,00


ABAIXO DA LINHA


CÁLCULO DO RESULTADO NOMINAL	-----SALDO-----	
	Em 31/Dez/2019 (a)	Até Dezembro (b)
DÍVIDA CONSOLIDADA (XXVIII)	1.618.961,65	1.454.995,33
DEDUÇÕES (XXIX)	408.975,82	524.027,77
Disponibilidade de Caixa	408.975,82	524.027,77
Disponibilidade de Caixa Bruta	967.988,22	524.027,77
(-) Restos a Pagar Processados (XXX)	559.012,40	0,00
Demais Haveres Financeiros	0,00	0,00
DÍVIDA CONSOLIDADA LÍQUIDA (XXXI) = (XXVIII - XXIX)	1.209.985,83	930.967,56
RESULTADO NOMINAL - Abaixo da Linha (XXXII) = (XXXIa - XXXIb)		279.018,27

AJUSTE METODOLÓGICO	Até o Bimestre/2020
VARIAÇÃO SALDO RPP = (XXXIII) = (XXXa - XXXb)	559.012,40
RECEITA DE ALIENAÇÃO DE INVESTIMENTOS PERMANENTES (IX)	0,00
PASSIVOS RECONHECIDOS NA DC (XXXIV)	0,00
VARIAÇÃO CAMBIAL (XXXV)	0,00
PAGAMENTOS DE PRECATÓRIOS INTEGRANTES DA DC (XXXVI)	0,00
OUTROS AJUSTES (XXXVII)	0,00
RESULTADO NOMINAL AJUSTADO - Abaixo da Linha (XXXVIII) = (XXXII - XXXIII - IX + XXXIV + XXXV - XXXVI + XXXVII)	-279.994,13
RESULTADO PRIMÁRIO - Abaixo da Linha (XXXIX) = XXXVIII - (XXV - XXVI)	-288.215,58

INFORMAÇÕES ADICIONAIS	PREVISÃO ORÇAMENTÁRIA
SALDO DE EXERCÍCIOS ANTERIORES	0,00
Recursos Arrecadados em Exercícios Anteriores - RPPS	0,00
Superávit Financeiro Utilizado para Abertura e Reabertura de Créditos Adicionais	0,00
RESERVA ORÇAMENTÁRIA DO RPPS	0,00

FONTE: Sistema.....: Scp20H(Sistema de Contabilidade Pública)-www.simplesinformatica.com.br
 Unidade Responsável: SETOR DE CONTABILIDADE
 Data da Emissão.....: 05/03/2021, 10:31:31


 MARCELINO ALMEIDA DE ARAUJO
 PREFEITO MUNICIPAL
 CPF: 353.940.563-15


 FRANCISCO ROBERTO COSTA PAULO
 CRC-PI 6015/0-3
 CPF: 395.414.523-53

MARIA DAS GRAÇAS PESSOA DE BRITO FURTADO
 CONTROLADOR INTERNO
 CPF: 287.406.613-34

PODER / ORGÃO	RESTOS A PAGAR PROCESSADOS E NÃO PROCESSADOS LIQUIDADOS ANTERIORMENTE					RESTOS A PAGAR NÃO-PROCESSADOS					Saldo Total (a+b) L = (e + k)	
	----- INSCRITOS -----					----- INSCRITOS -----						
	Em Exercícios	Em 31/DEZ de	Pagos	Cancelados	Saldo	Em Exercícios	Em 31/DEZ de	Liquidados	Pagos	Cancelados		Saldo
	Anteriores	2019	(c)	(d)	e=(a+b)-(c+d)	Anteriores	2019	(h)	(i)	(j)		k=(f+g)-(i+j)
	(a)	(b)	(c)	(d)	e=(a+b)-(c+d)	(f)	(g)	(h)	(i)	(j)	k=(f+g)-(i+j)	L = (e + k)
RESTOS A PAGAR (EXCETO INTRA-ORÇAMENTÁRIOS) (I)	140.770,19	418.242,21	275.921,01	283.091,39	0,00	69.341,99	1.783,74	0,00	0,00	71.125,73	0,00	0,00
PODER EXECUTIVO	140.770,19	418.242,21	275.921,01	283.091,39	0,00	69.341,99	1.783,74	0,00	0,00	71.125,73	0,00	0,00
GABINETE DO PREFEITO	0,00	20.472,41	7.123,17	13.349,24	0,00	0,00	735,00	0,00	0,00	735,00	0,00	0,00
SECRETARIA MUNICIPAL DE ADMINISTRAÇÃO	24.321,40	24.278,45	10.287,94	38.311,91	0,00	4.500,01	0,00	0,00	0,00	4.500,01	0,00	0,00
SECRETARIA MUNICIPAL DE FINANÇAS	0,00	80.714,00	80.462,00	252,00	0,00	0,00	0,00	0,00	0,00	0,00	0,00	0,00
SECRETARIA MUNICIPAL DE DESENVOLVIMENTO RURAL	0,00	2.396,00	2.060,00	336,00	0,00	0,00	0,00	0,00	0,00	0,00	0,00	0,00
SECRETARIA MUNICIPAL DE EDUCAÇÃO	48.190,48	150.726,22	91.346,93	107.569,77	0,00	40.282,42	0,00	0,00	0,00	40.282,42	0,00	0,00
FUNDO DE DESENVOL. DA EDUCAÇÃO BÁSICA E VALORI. DO MAGISTÉRIO - FUNDEB	41.600,07	536,49	536,49	41.600,07	0,00	5.787,54	0,00	0,00	0,00	5.787,54	0,00	0,00
FUNDO MUNICIPAL DE SAÚDE - FMS	10.859,65	82.789,93	54.126,26	39.523,32	0,00	9.098,63	0,00	0,00	0,00	9.098,63	0,00	0,00
SECRETARIA MUNICIPAL DE ASSISTÊNCIA SOCIAL	7.145,46	19.184,75	12.983,01	13.347,20	0,00	5.433,39	0,00	0,00	0,00	5.433,39	0,00	0,00
FUNDO MUNICIPAL DE ASSISTÊNCIA SOCIAL - FMAS	0,50	12.061,38	2.799,09	9.262,79	0,00	0,00	1.048,74	0,00	0,00	1.048,74	0,00	0,00
SECRETARIA MUNICIPAL DE PLANEJAMENTO E PROJETO	128,00	2.396,00	2.060,00	464,00	0,00	0,00	0,00	0,00	0,00	0,00	0,00	0,00
SECRETARIA MUNICIPAL DE OBRAS E URBANISMO	7.052,63	10.470,58	4.180,12	13.343,09	0,00	0,00	0,00	0,00	0,00	0,00	0,00	0,00
SECRETARIA MUNICIPAL DE MEIO AMBIENTE E RECURSOS HIDRÍCOS	0,00	3.068,00	2.732,00	336,00	0,00	0,00	0,00	0,00	0,00	0,00	0,00	0,00
SECRETARIA MUNICIPAL DE TRANSPORTE	1.472,00	5.224,00	4.636,00	2.060,00	0,00	0,00	0,00	0,00	0,00	0,00	0,00	0,00
SECRETARIA MUNICIPAL DE TURISMO, CULTURA, ESPORTE E JUVENTUDE	0,00	3.924,00	588,00	3.336,00	0,00	4.240,00	0,00	0,00	0,00	4.240,00	0,00	0,00
PODER LEGISLATIVO	0,00	0,00	0,00	0,00	0,00	0,00	0,00	0,00	0,00	0,00	0,00	0,00
RESTOS A PAGAR (INTRA-ORÇAMENTÁRIOS) (II)	0,00	0,00	0,00	0,00	0,00	0,00	0,00	0,00	0,00	0,00	0,00	0,00
TOTAL (III) = (I - II)	140.770,19	418.242,21	275.921,01	283.091,39	0,00	69.341,99	1.783,74	0,00	0,00	71.125,73	0,00	0,00

FONTE: Sistema.....: Scp20H(Sistema de Contabilidade Pública)-www.simplesinformatica.com.br
 Unidade Responsável: SETOR DE CONTABILIDADE
 Data da Emissão....: 05/03/2021, 10:31:45

MARCELINO ALMEIDA DE ARAUJO
 PREFEITO MUNICIPAL
 CPF: 353.940.563-15

FRANCISCO ROBERTO COSTA PAULO
 CRC-PI 6015/0-3
 CPF: 395.414.523-53

MARIA DAS GRAÇAS PESSOA DE BRITO FURTADO
 CONTROLADOR INTERNO
 CPF: 287.406.613-34

Estado do Piauí
PREFEITURA MUNICIPAL DE COIVARAS
CNPJ: 41.522.335/0001-57
Período: JANEIRO A DEZEMBRO 2020 / BIMESTRE: NOV-DEZ

RELATÓRIO RESUMIDO DA EXECUÇÃO ORÇAMENTÁRIA
RECEITAS DE OPERAÇÕES DE CRÉDITO E DESPESAS DE CAPITAL - ANEXO IX
ORÇAMENTOS FISCAL E DA SEGURIDADE SOCIAL
LRF, Artigo 53, § 1º, inciso I

R E C E I T A S	PREVISÃO ATUALIZADA (a)	RECEITAS REALIZADAS (b)	SALDO NÃO REALIZADO (c)=(a - b)
-----------------	---------------------------------	------------------------------	------------------------------------

RECEITAS DE OPERAÇÕES DE CRÉDITO (I) 50.000,00 0,00 50.000,00

D E S P E S A S	DOTAÇÃO ATUALIZADA (d)	DESPESAS EMPENHADAS (e)	DESPESAS LIQUIDADAS	INSCRITAS EM RESTOS A PAGAR NÃO PROCESSADO	SALDO NÃO EXECUTADO (f)=(d - e)
-----------------	------------------------------	-------------------------------	------------------------	--	---------------------------------------

DESPESAS DE CAPITAL 7.713.753,28 634.180,09 634.180,09 0,00 7.079.573,19

(-) Incentivos Fiscais a Contribuinte 0,00 0,00 0,00 0,00 0,00

(-) Incentivos Fiscais a Contribuinte
por Instituições Financeiras 0,00 0,00 0,00 0,00 0,00

DESPESA DE CAPITAL LÍQUIDA (II) 7.713.753,28 634.180,09 634.180,09 0,00 7.079.573,19

RESULTADO PARA APURAÇÃO DA
REGRA DE OURO (III)=(I-II) -7.663.753,28 -634.180,09 ---- ---- -7.029.573,19

FONTE: Sistema.....: Scp20H(Sistema de Contabilidade Pública)-www.simplesinformatica.com
Unidade Responsável: SETOR DE CONTABILIDADE
Data da Emissão.....: 05/03/2021, 10:32:03

MARCELINO ALMEIDA DE ARAUJO
PREFEITO MUNICIPAL
CPF: 353.940.563-15

FRANCISCO ROBERTO COSTA PAULO
CRC-PI 6015/0-3
CPF: 395.414.523-53

MARIA DAS GRAÇAS PESSOA DE BRITO FURTADO
CONTROLADOR INTERNO
CPF: 287.406.613-34

PREENCHIDO CONFORME MANUAL DE DEMONSTRATIVOS FISCAIS, 9ª EDIÇÃO (MF-STN).

www.simplesinformatica.com

Usuário: SUPERVISOR | Data: 05/03/2021 10:32:03.00 | SIAFIC: SCP20H / Ver: 20.23.00 / File: SCP_RREO09.PRG

Estado do Piauí

PREFEITURA MUNICIPAL DE COIVARAS

CNPJ: 41.522.335/0001-57

Período: JANEIRO A DEZEMBRO 2020 / SEMESTRE: JULHO-DEZEMBRO

RREO - ANEXO 10 (LRF, art. 53, § 1º, inciso II)

RELATÓRIO RESUMIDO DA EXECUÇÃO ORÇAMENTÁRIA

ORÇAMENTOS FISCAL E DA SEGURIDADE SOCIAL

DEMONSTRATIVO DA PROJEÇÃO ATUARIAL DO RPPS - ANEXO X

(R\$ 1,00)

EXERCÍCIO	RECEITAS PREVIDENCIÁRIAS (a)	DESPESAS PREVIDENCIÁRIAS (b)	RESULTADO PREVIDENCIÁRIO (c)=(a - b)	SALDO FINANCEIRO DO EXERCÍCIO (d) = (d) exerc. anterior + (c)
-----------	------------------------------------	------------------------------------	--	---

ANEXO SEM MOVIMENTO

FONTE: Sistema.....: Scp20H(Sistema de Contabilidade Pública)-www.simplesinformatica.com.br

Unidade Responsável: SETOR DE CONTABILIDADE

Data da Emissão....: 05/03/2021, 10:32:24

MARCELINO ALMEIDA DE ARAUJO
PREFEITO MUNICIPAL
CPF: 353.940.563-15

FRANCISCO ROBERTO COSTA PAULO
CRC-PI 6015/O-3
CPF: 395.414.523-53

MARIA DAS GRAÇAS PESSOA DE BRITO FURTADO
CONTROLADOR INTERNO
CPF: 287.406.613-34

Estado do Piauí
 PREFEITURA MUNICIPAL DE COIVARAS
 CNPJ: 41.522.335/0001-57
 Período: JANEIRO A DEZEMBRO 2020 / BIMESTRE: NOVEMBRO-DEZEMBRO

RELATÓRIO RESUMIDO DA EXECUÇÃO ORÇAMENTÁRIA
 ORÇAMENTOS SEGURIDADE SOCIAL
 RECEITA DE ALIENAÇÃO DE ATIVOS E APLICAÇÃO DE RECURSOS
 LRF, Artigo 53, § 1º, inciso III - ANEXO XI
 R\$ 1,00

RECEITAS	PREVISÃO ATUALIZADA (a)	RECEITAS REALIZADAS (b)	SALDO A REALIZAR (c)=(a-b)
RECEITAS DE ALIENAÇÃO DE ATIVOS (I)	15.000,00	0,00	15.000,00
Receita de Capital - Alienação de Bens Móveis	15.000,00	0,00	15.000,00
Receita de Capital - Alienação de Bens Imóveis	0,00	0,00	0,00

DESPESAS	DOTAÇÃO ATUALIZADA (d)	DESPESAS EMPENHADAS (e)	DESPEDAS LIQUIDADAS	DESPESAS PAGAS (f)	DESPEDAS INSCRITAS EM RAP NÃO PROCESSADOS	PAGAMENTO DE RESTOS A PAGAR (g)	SALDO A PAGAR (h)=(d-e)
APLICAÇÃO DOS RECURSOS DA ALIENAÇÃO DE ATIVOS (II)	0,00	0,00	0,00	0,00	0,00	0,00	0,00
Despesas de Capital	0,00	0,00	0,00	0,00	0,00	0,00	0,00
Investimentos	0,00	0,00	0,00	0,00	0,00	0,00	0,00
Inversões Financeiras	0,00	0,00	0,00	0,00	0,00	0,00	0,00
Amortização da Dívida	0,00	0,00	0,00	0,00	0,00	0,00	0,00
Despesas Correntes dos Regimes de Previdência	0,00	0,00	0,00	0,00	0,00	0,00	0,00
Regime Geral da Previdência Social	0,00	0,00	0,00	0,00	0,00	0,00	0,00
Regime Próprio dos Servidores Públicos	0,00	0,00	0,00	0,00	0,00	0,00	0,00

SALDO FINANCEIRO A APLICAR	Exercício Anterior (i)	Exercício Atual (j)=(Ib-(IIf+IIg))	SALDO ATUAL (k)=(IIIi-IIIj)
VALOR (III)	0,00	0,00	0,00

FONTE: Sistema.....: Scp20H(Sistema de Contabilidade Pública)-www.simplesinformatica.com.br
 Unidade Responsável: SETOR DE CONTABILIDADE
 Data da Emissão....: 05/03/2021, 10:32:43

MARCELINO ALMEIDA DE ARAUJO
 PREFEITO MUNICIPAL
 CPF: 353.940.563-15

FRANCISCO ROBERTO COSTA PAULO
 CRC-PI 6015/O-3
 CPF: 395.414.523-53

MARIA DAS GRAÇAS PESSOA DE BRITO FURTADO
 CONTROLADOR INTERNO
 CPF: 287.406.613-34

PREENCHIDO CONFORME MANUAL DE DEMONSTRATIVOS FISCAIS, 9ª EDIÇÃO (MF-STN).

www.simplesinformatica.com

RECEITAS RESULTANTES DE IMPOSTOS E TRANSFERÊNCIAS CONSTITUCIONAIS E LEGAIS	PREVISÃO		RECEITAS REALIZADAS	
	INICIAL	ATUALIZADA (a)	Até o Bimestre (b)	% (b/a)
RECEITA DE IMPOSTOS LÍQUIDA (I)	441.000,00	441.000,00	198.896,75	45,10
Receita Resultante do Imposto Predial e Territorial Urbano - IPTU	56.000,00	56.000,00	2.400,00	4,29
IPTU	22.000,00	22.000,00	0,00	0,00
Multas, Juros de Mora, Dívida Ativa e Outros Encargos do IPTU	34.000,00	34.000,00	2.400,00	7,06
Receita Resultante do Imposto s/ Transmissão Inter Vivos - ITBI	0,00	0,00	0,00	0,00
ITBI	0,00	0,00	0,00	0,00
Multas, Juros de Mora, Dívida Ativa e Outros Encargos do ITBI	0,00	0,00	0,00	0,00
Receita Resultante do Imposto s/ Serviços de Qualquer Natureza - ISS	110.000,00	110.000,00	31.668,91	28,79
ISS	110.000,00	110.000,00	31.668,91	28,79
Multas, Juros de Mora, Dívida Ativa e Outros Encargos do ISS	0,00	0,00	0,00	0,00
Receita Resultante do Imposto de Renda Retido na Fonte - IRRF	275.000,00	275.000,00	164.827,84	59,94
RECEITA DE TRANSFERÊNCIAS CONSTITUCIONAIS E LEGAIS (II)	8.846.000,00	8.846.000,00	7.442.699,98	84,14
Cota-Parte FPM	8.300.000,00	8.300.000,00	6.925.742,19	83,44
Cota-Parte ITR	10.000,00	10.000,00	4.417,82	44,18
Cota-Parte IPVA	50.000,00	50.000,00	43.200,14	86,40
Cota-Parte ICMS	484.000,00	484.000,00	469.242,91	96,95
Cota-Parte IPI-Exportação	1.000,00	1.000,00	96,92	9,69
Compensações Financeiras de Impostos e Transf. Constitucionais	1.000,00	1.000,00	0,00	0,00
Desoneração ICMS (LC 87/96)	1.000,00	1.000,00	0,00	0,00
Outras	0,00	0,00	0,00	0,00
TOTAL DAS RECEITAS PARA APURAÇÃO DA APLICAÇÃO EM AÇÕES E SERVIÇOS PÚBLICOS DE SAÚDE (III) = I + II	9.287.000,00	9.287.000,00	7.641.596,73	82,28

DESPESAS COM AÇÕES E SERVIÇOS PÚBLICOS-ASPS POR SUBFUNÇÃO E CATEGORIA ECONÔMICA	DOTAÇÃO		-DESPESAS EMPENHADAS--		-DESPESAS LIQUIDADAS--		---DESPESAS PAGAS---		INSCRITAS EM RAP NÃO PROCESSADO (g)
	INICIAL	ATUALIZADA (c)	Até o Bimestre (d)	% (d/c)	Até o Bimestre (e)	% (e/c)	Até o Bimestre (f)	% (f/c)	
ATENÇÃO BÁSICA (IV)	1.426.000,00	1.754.000,00	1.191.492,56	67,93	1.191.492,56	67,93	1.174.490,97	66,96	0,00
Despesas Correntes	1.366.000,00	1.694.000,00	1.191.492,56	70,34	1.191.492,56	70,34	1.174.490,97	69,33	0,00
Despesas de Capital	60.000,00	60.000,00	0,00	0,00	0,00	0,00	0,00	0,00	0,00
ASSISTÊNCIA HOSPITALAR E AMBULATORIAL (V)	50.000,00	40.000,00	0,00	0,00	0,00	0,00	0,00	0,00	0,00
Despesas Correntes	0,00	0,00	0,00	0,00	0,00	0,00	0,00	0,00	0,00
Despesas de Capital	50.000,00	40.000,00	0,00	0,00	0,00	0,00	0,00	0,00	0,00
SUPORTE PROFILÁTICO/TERAPÊUTICO (VI)	6.000,00	6.000,00	0,00	0,00	0,00	0,00	0,00	0,00	0,00
Despesas Correntes	6.000,00	6.000,00	0,00	0,00	0,00	0,00	0,00	0,00	0,00
Despesas de Capital	0,00	0,00	0,00	0,00	0,00	0,00	0,00	0,00	0,00
VIGILÂNCIA SANITÁRIA (VII)	12.000,00	12.000,00	0,00	0,00	0,00	0,00	0,00	0,00	0,00
Despesas Correntes	12.000,00	12.000,00	0,00	0,00	0,00	0,00	0,00	0,00	0,00
Despesas de Capital	0,00	0,00	0,00	0,00	0,00	0,00	0,00	0,00	0,00
VIGILÂNCIA EPIDEMIOLÓGICA (VIII)	0,00	0,00	0,00	0,00	0,00	0,00	0,00	0,00	0,00
Despesas Correntes	0,00	0,00	0,00	0,00	0,00	0,00	0,00	0,00	0,00
Despesas de Capital	0,00	0,00	0,00	0,00	0,00	0,00	0,00	0,00	0,00
ALIMENTAÇÃO E NUTRIÇÃO (IX)	0,00	0,00	0,00	0,00	0,00	0,00	0,00	0,00	0,00
Despesas Correntes	0,00	0,00	0,00	0,00	0,00	0,00	0,00	0,00	0,00
Despesas de Capital	0,00	0,00	0,00	0,00	0,00	0,00	0,00	0,00	0,00
OUTRAS SUBFUNÇÕES (X)	149.000,00	149.000,00	17.567,07	11,79	17.567,07	11,79	17.567,07	11,79	0,00
Despesas Correntes	149.000,00	149.000,00	17.567,07	11,79	17.567,07	11,79	17.567,07	11,79	0,00
Despesas de Capital	0,00	0,00	0,00	0,00	0,00	0,00	0,00	0,00	0,00
TOTAL(XI)=(IV+V+VI+VII+VIII+IX+X)	1.643.000,00	1.961.000,00	1.209.059,63	61,66	1.209.059,63	61,66	1.192.058,04	60,79	0,00

APURAÇÃO DO CUMPRIMENTO DO LIMITE MÍNIMO PARA APLICAÇÃO EM ASPES	DESPESAS EMPENHADAS (d)	DESPESAS LIQUIDADAS (e)	DESPESAS PAGAS (f)
Total das Despesas com ASPES (XII) = (XI)	1.209.059,63	1.209.059,63	1.192.058,04
(-) Restos a Pagar Não Processados Inscritos Indevidamente no Exercício sem Disponibilidade Financeira (XIII)	0,00	0,00	0,00
(-) Despesas Custeadas com Recursos Vinculados à Parcela do Percentual Mínimo que não foi Aplicada em ASPES em Exercícios Anteriores (XIV)	0,00	0,00	0,00
(-) Despesas Custeadas com Disponibilidade de Caixa Vinculada aos Restos a Pagar Cancelados (XV)	0,00	0,00	0,00
(=) VALOR APLICADO EM ASPES (XVI) = (XII - XIII - XIV - XV)	1.209.059,63	1.209.059,63	1.192.058,04
Despesa Mínima a ser Aplicada em ASPES (XVII) = (III) x 15% (LC 141/2012)			1.146.239,51
Despesa Mínima a ser Aplicada em ASPES (XVII) = (III) x % (Lei Orgânica Municipal)			1.146.239,51
Diferença entre o Valor Aplicado e a Despesa Mínima a ser Aplicada (XVIII) = (XVI (d ou e) - XVII)	62.820,12	62.820,12	45.818,53
Limite não Cumprido (XIX) = (XVIII) (Quando valor for inferior a zero)	0,00	//////////	//////////
PERCENTUAL DA RECEITA DE IMPOSTOS E TRANSFERÊNCIAS CONSTITUCIONAIS E LEGAIS APLICADO EM ASPES (XVI / III)*100 (mínimo de 15% conforme LC nº 141/2012 ou % da Lei Orgânica Municipal)	15,82%		//////////

CONTROLE DO VALOR REFERENTE AO PERCENTUAL MÍNIMO NÃO CUMPRIDO EM EXERCÍCIOS ANTERIORES PARA FINS DE APLICAÇÃO DOS RECURSOS VINCULADOS CONFORME ARTIGOS 25 E 26 DA LC 141/2012	LIMITE NÃO CUMPRIDO				
	Saldo Inicial exercício atual (h)	Despesas Custeadas no Exercício Referencial Empenhadas (i)	Despesas Custeadas no Exercício Referencial Liquidadas (j)	Despesas Custeadas no Exercício Referencial Pagas (h)	Saldo Final (não aplicado) (l)=(h-(i ou j))
Diferença de limite não cumprido em 2020 (saldo final = XIXd)	//////////	//////////	//////////	//////////	0,00
Diferença de limite não cumprido em 2019 (saldo inicial igual ao saldo final do demonstrativo do exercício anterior)	0,00	0,00	0,00	0,00	0,00
Diferença de limite não cumprido em Exercícios Anteriores (saldo Inicial igual ao saldo final do demonstrativo do exercício anterior)	0,00	0,00	0,00	0,00	0,00
TOTAL DA DIFERENÇA DE LIMITE NÃO CUMPRIDO EM EXERCÍCIOS ANTERIORES (XX)	0,00	0,00	0,00	0,00	0,00

EXECUÇÃO DE RESTOS A PAGAR

EXERCÍCIO DO EMPENHO	Valor Mínimo para aplicação em ASPS	Valor aplicado em ASPS no exercício	Valor aplicado além do limite mínimo	Total inscrito em RP no exercício	FPNP inscritos individualmente no exercício sem disponibilidade financeira	Valor inscrito em RP considerado no Limite	Total de RP Pagos	Total de RP a pagar	Total de RP cancelados ou prescritos	Diferença entre o valor aplicado além do limite e o total de RP cancelados
	(m)	(n)	o = (n - m)	(p)	q = (XIIId)	(r)=[p-(o+q)]	(s)	(t)	(u)	(v)=[(o+q)-u]
Empenhos de 2020 (regra nova)	0,00	0,00	0,00	0,00	0,00	0,00	0,00	0,00	0,00	0,00
Empenhos de 2019 (regra nova)	0,00	0,00	0,00	0,00	0,00	0,00	0,00	0,00	0,00	0,00
Empenhos de 2018	0,00	0,00	0,00	0,00	0,00	0,00	0,00	0,00	0,00	0,00
Empenhos de 2017	0,00	0,00	0,00	0,00	0,00	0,00	0,00	0,00	0,00	0,00
Empenhos de 2016 e anteriores	0,00	0,00	0,00	0,00	0,00	0,00	0,00	0,00	0,00	0,00

TOTAL DOS RESTOS APAGAR CANCELADOS OU PRESCRITOS ATÉ O FINAL DO EXERCÍCIO ATUAL QUE AFETARAM O CUMPRIMENTO DO LIMITE (XXI) (soma dos saldos negativos da coluna "v")	0,00
TOTAL DOS RESTOS A PAGAR CANCELADOS OU PRESCRITOS ATÉ O FINAL DO EXERCÍCIO ANTERIOR QUE AFETARAM O CUMPRIMENTO DO LIMITE (XXII) (valor informado no demonstrativo do exercício anterior)	0,00
TOTAL DOS RESTOS A PAGAR CANCELADOS OU PRESCRITOS NO EXERCÍCIO ATUAL QUE AFETARAM O CUMPRIMENTO DO LIMITE (XXIII) = (XXI - XXII) (Artigo 24 § 1º e 2º da LC 141/2012)	0,00

CONTROLE DE RESTOS A PAGAR CANCELADOS OU PRESCRITOS CONSIDERADOS PARA FINS DE APLICAÇÃO DA DISPONIBILIDADE DE CAIXA CONFORME ARTIGO 24§ 1º e 2º DA LC 141/2012	Saldo Inicial	DESPESAS CUSTEADAS NO EXERCÍCIO REFERÊNCIA			Saldo Final
	(w)	Empenhadas (x)	Liquidadas (y)	Pagas (z)	(aa)=(w-(x ou y))
Restos a pagar cancelados ou prescritos em 2020 a serem compensados (XXIV)	0,00	0,00	0,00	0,00	0,00
Restos a pagar cancelados ou prescritos em 2019 a serem compensados (XXIV)	0,00	0,00	0,00	0,00	0,00
Restos a pagar cancelados ou prescritos em exercícios anteriores a serem compensados (XXVI)	0,00	0,00	0,00	0,00	0,00
TOTAL DE RESTOS A PAGAR CANCELADOS OU PRESCRITOS A COMPENSAR (XXVII)	0,00	0,00	0,00	0,00	0,00

RECEITAS ADICIONAIS PARA FINANCIAMENTO DA SAÚDE NÃO COMPUTADAS NO CÁLCULO DO MÍNIMO	PREVISÃO INICIAL	PREVISÃO ATUALIZADA (c)	RECEITAS REALIZADAS Até o Bimestre (d)	% (d/c)
RECEITAS DE TRANSFERÊNCIAS PARA A SAÚDE (XXVIII)	2.209.000,00	2.209.000,00	2.677.010,58	121,19
Provenientes da União	2.183.000,00	2.183.000,00	2.167.257,17	99,28
Provenientes dos Estados	26.000,00	26.000,00	509.753,41	1960,59
Provenientes de Outros Municípios	0,00	0,00	0,00	0,00
RECEITA DE OPERAÇÕES DE CRÉDITO INTERNAS E EXTERNAS VINCULADAS A SAÚDE (XXIX)	0,00	0,00	0,00	0,00
OUTRAS RECEITAS (XXX)	111.000,00	111.000,00	723.152,34	651,49
TOTAL DE RECEITAS ADICIONAIS PARA FINANCIAMENTO DA SAÚDE(XXXI)=(XXVIII+XXIX+XXX)	2.320.000,00	2.320.000,00	3.400.162,92	146,56

DESPESAS COM SAÚDE POR SUBFUNÇÃO E CATEGORIA ECONÔMICA NÃO COMPUTADAS NO CÁLCULO DO MÍNIMO	DOTAÇÃO INICIAL	DOTAÇÃO ATUALIZADA (c)	-DESPESAS EMPENHADAS-		-DESPESAS LIQUIDADAS-		-DESPESAS PAGAS-		INSCRITAS EM RAP NÃO PROCESSADO (g)
			Até o Bimestre (d)	% (d/c)	Até o Bimestre (e)	% (e/c)	Até o Bimestre (f)	% (f/c)	
ATENÇÃO BÁSICA (XXXII)	1.961.000,00	4.410.708,00	3.535.661,25	80,16	3.535.661,25	80,16	3.497.441,60	79,29	0,00
Despesas Correntes	1.698.000,00	3.947.708,00	3.319.542,31	84,09	3.319.542,31	84,09	3.281.322,66	83,12	0,00
Despesas de Capital	263.000,00	463.000,00	216.118,94	46,68	216.118,94	46,68	216.118,94	46,68	0,00
ASSISTÊNCIA HOSPITALAR E AMBULATORIAL (XXXIII)	220.000,00	143.000,00	14.997,11	10,49	14.997,11	10,49	14.997,11	10,49	0,00
Despesas Correntes	0,00	0,00	0,00	0,00	0,00	0,00	0,00	0,00	0,00
Despesas de Capital	220.000,00	143.000,00	14.997,11	10,49	14.997,11	10,49	14.997,11	10,49	0,00
SUORTE PROFILÁTICO E TERAPÊUTICO (XXXIV)	86.000,00	36.000,00	1.400,00	3,89	1.400,00	3,89	1.400,00	3,89	0,00
Despesas Correntes	11.000,00	11.000,00	1.400,00	12,73	1.400,00	12,73	1.400,00	12,73	0,00
Despesas de Capital	75.000,00	25.000,00	0,00	0,00	0,00	0,00	0,00	0,00	0,00
VIGILÂNCIA SANITÁRIA (XXXV)	53.000,00	104.030,00	93.071,32	89,47	93.071,32	89,47	93.071,32	89,47	0,00
Despesas Correntes	53.000,00	104.030,00	93.071,32	89,47	93.071,32	89,47	93.071,32	89,47	0,00
Despesas de Capital	0,00	0,00	0,00	0,00	0,00	0,00	0,00	0,00	0,00
VIGILÂNCIA EPIDEMIOLÓGICA (XXXVI)	0,00	0,00	0,00	0,00	0,00	0,00	0,00	0,00	0,00
Despesas Correntes	0,00	0,00	0,00	0,00	0,00	0,00	0,00	0,00	0,00
Despesas de Capital	0,00	0,00	0,00	0,00	0,00	0,00	0,00	0,00	0,00
ALIMENTAÇÃO E NUTRIÇÃO (XXXVII)	0,00	0,00	0,00	0,00	0,00	0,00	0,00	0,00	0,00
Despesas Correntes	0,00	0,00	0,00	0,00	0,00	0,00	0,00	0,00	0,00
Despesas de Capital	0,00	0,00	0,00	0,00	0,00	0,00	0,00	0,00	0,00
OUTRAS SUBFUNÇÕES (XXXVIII)	0,00	106.422,22	64.717,58	60,81	64.717,58	60,81	64.717,58	60,81	0,00
Despesas Correntes	0,00	106.422,22	64.717,58	60,81	64.717,58	60,81	64.717,58	60,81	0,00
Despesas de Capital	0,00	0,00	0,00	0,00	0,00	0,00	0,00	0,00	0,00
TOTAL DAS DESPESAS NÃO COMPUTADAS NO CÁLCULO DO MÍNIMO (XXXIX) = (XXXII + XXXIII + XXXIV + XXXV + XXXVI + XXXVII + XXXVIII)	2.320.000,00	4.800.160,22	3.709.847,26	77,29	3.709.847,26	77,29	3.671.627,61	76,49	0,00

DESPESAS TOTAIS COM SAÚDE EXECUTADAS COM RECURSOS PRÓPRIOS E COM RECURSOS TRANSFERIDOS DE OUTROS ENTES	DOTAÇÃO INICIAL	DOTAÇÃO ATUALIZADA (c)	-DESPESAS EMPENHADAS-		-DESPESAS LIQUIDADAS-		-DESPESAS PAGAS-		INSCRITAS EM RAP NÃO PROCESSADO (g)
			Até o Bimestre (d)	% (d/c)	Até o Bimestre (e)	% (e/c)	Até o Bimestre (f)	% (f/c)	
ATENÇÃO BÁSICA (XL) = (IV + XXXII)	0,00	0,00	0,00	0,00	0,00	0,00	0,00	0,00	0,00
ASSISTÊNCIA HOSPITALAR E AMBULATORIAL (XLI) = (V + XXXIII)	0,00	0,00	0,00	0,00	0,00	0,00	0,00	0,00	0,00
SUORTE PROFILÁTICO E TERAPÊUTICO (XLII) = (VI + XXXIV)	0,00	0,00	0,00	0,00	0,00	0,00	0,00	0,00	0,00
VIGILÂNCIA SANITÁRIA (XLIII) = (VII + XXXV)	0,00	0,00	0,00	0,00	0,00	0,00	0,00	0,00	0,00
VIGILÂNCIA EPIDEMIOLÓGICA (XLIV) = (VIII + XXXVI)	0,00	0,00	0,00	0,00	0,00	0,00	0,00	0,00	0,00
ALIMENTAÇÃO E NUTRIÇÃO (XLV) = (XIX + XXXVII)	0,00	0,00	0,00	0,00	0,00	0,00	0,00	0,00	0,00
OUTRAS SUBFUNÇÕES (XLVI) = (X + XXXVIII)	0,00	0,00	0,00	0,00	0,00	0,00	0,00	0,00	0,00
TOTAL DAS DESPESAS COM SAÚDE(XLVII)=(XI+XXXIX)	0,00	0,00	0,00	0,00	0,00	0,00	0,00	0,00	0,00
(-) Despesas executadas com recursos provenientes das transferências de recursos de outros entes	0,00	0,00	0,00	0,00	0,00	0,00	0,00	0,00	0,00
TOTAL DAS DESPESAS EXECUTADAS COM RECURSOS PRÓPRIOS (XLVIII)	0,00	0,00	0,00	0,00	0,00	0,00	0,00	0,00	0,00

FONTE: Sistema.....: Scp20H(Sistema de Contabilidade Pública)-www.simplesinformatica.com
Unidade Responsável: SETOR DE CONTABILIDADE
Data da Emissão.....: 05/03/2021, 10:33:01

MARCELINO ALMEIDA DE ARAUJO
PREFEITO MUNICIPAL
CPF: 353.940.563-15

FRANCISCO ROBERTO COSTA PAULO
CRC-PI 6015/0-3
CPF: 395.414.523-53

MARIA DAS GRAÇAS PESSOA DE BRITO FURTADO
CONTROLADOR INTERNO
CPF: 287.406.613-34

ESPECIFICAÇÃO	SALDO TOTAL EM 31		REGISTROS EFETUADOS EM 2020		SALDO TOTAL (c) = (a + b)
	DE DEZEMBRO DO		No bimestre	Até o bimestre	
	EXERCÍCIO ANTERIOR				
	(a)		(b)		
TOTAL DE ATIVOS	0,00		0,00	0,00	0,00
Direitos Futuros	0,00		0,00	0,00	0,00
Ativos Contabilizados na SPE	0,00		0,00	0,00	0,00
Contrapartida para Provisões de PPP	0,00		0,00	0,00	0,00
TOTAL DE PASSIVOS (I)	0,00		0,00	0,00	0,00
Obrigações Não Relacionadas a Serviços	0,00		0,00	0,00	0,00
Contrapartida para Ativos da SPE	0,00		0,00	0,00	0,00
Provisões de PPP	0,00		0,00	0,00	0,00
GARANTIAS DE PPP (II)	0,00		0,00	0,00	0,00
SALDO LÍQUIDO DE PASSIVOS DE PPP (III) = (I-II)	0,00		0,00	0,00	0,00
PASSIVOS CONTINGENTES	0,00		0,00	0,00	0,00
Contraprestações Futuras	0,00		0,00	0,00	0,00
Riscos Não Provisionados	0,00		0,00	0,00	0,00
Outros Passivos Contingentes	0,00		0,00	0,00	0,00
ATIVOS CONTINGENTES	0,00		0,00	0,00	0,00
Serviços Futuros	0,00		0,00	0,00	0,00
Outros Ativos Contingentes	0,00		0,00	0,00	0,00

DESPESAS DE PPP										
EXERCÍCIO	EXERCÍCIO	EXERCÍCIO	EXERCÍCIO	EXERCÍCIO	EXERCÍCIO	EXERCÍCIO	EXERCÍCIO	EXERCÍCIO	EXERCÍCIO	EXERCÍCIO
ANTERIOR	CORRENTE	2021	2022	2023	2024	2025	2026	2027	2028	2029
Do Ente Federado (IV)										
0,00	0,00	0,00	0,00	0,00	0,00	0,00	0,00	0,00	0,00	0,00
Das Estatais Não-dependentes										
0,00	0,00	0,00	0,00	0,00	0,00	0,00	0,00	0,00	0,00	0,00
TOTAL DAS DESPESAS										
0,00	0,00	0,00	0,00	0,00	0,00	0,00	0,00	0,00	0,00	0,00
RECEITA CORRENTE LÍQUIDA (RCL) (V)										
0,00	16.577.719,78	16.577.719,78	16.577.719,78	16.577.719,78	16.577.719,78	16.577.719,78	16.577.719,78	16.577.719,78	16.577.719,78	16.577.719,78
TOTAL DAS DESPESAS / RCL (%) (VI) = (IV) / (V)										
0,00	0,00	0,00	0,00	0,00	0,00	0,00	0,00	0,00	0,00	0,00

FONTE: Sistema.....: Scp20H(Sistema de Contabilidade Pública)-www.simplesinformatica.com.br
 Unidade Responsável: SETOR DE CONTABILIDADE
 Data da Emissão.....: 05/03/2021, 10:33:39

MARCELINO ALMEIDA DE ARAUJO
 PREFEITO MUNICIPAL
 CPF: 353.940.563-15

FRANCISCO ROBERTO COSTA PAULO
 CRC-PI 6015/0-3
 CPF: 395.414.523-53

MARIA DAS GRAÇAS PESSOA DE BRITO FURTADO
 CONTROLADOR INTERNO
 CPF: 287.406.613-34