

PREFEITURA MUNICIPAL DE SÃO FRANCISCO DO PIAUÍ
RELATÓRIO DE GESTÃO FISCAL
DEMONSTRATIVO CONSOLIDADO DA DISPONIBILIDADE DE CAIXA E DOS RESTOS A PAGAR
ORÇAMENTOS FISCAIS E DA SEGURIDADE SOCIAL
Referência: JANEIRO A DEZEMBRO /2019

1 de 1

RGF – ANEXO 5 (LRF, art. 55, Inciso III, alínea "a")

RS 1

DESTINAÇÃO DE RECURSOS	DISPONIBILIDADE DE CAIXA BRUTA (a)	OBRIGAÇÕES FINANCEIRAS				INSUFICIÊNCIA FINANCEIRA VERIFICADA NO CONSÓRCIO PÚBLICO (f)	DISPONIBILIDADE DE CAIXA LÍQUIDA (Antes da Inscrição em Restos a Pagar Não Processados) (f)=(a-(b+c+d+e)-f)	RESTOS A PAGAR EMPENHADOS E NÃO LIQUIDADOS DO EXERCÍCIO	EMPENHOS NÃO LIQUIDADOS CANCELADOS (Não Inscritos por Insuficiência Financeira)	DISPONIBILIDADE DE CAIXA LÍQUIDA (Após a Inscrição em Restos a Pagar Não Processados) (f)=(a-(b+c+d+e)-f)
		Restos a Pagar Liquidados e Não Pagos		Restos a Pagar Empenhados e Não Liquidados de Exercícios Anteriores (d)	Demais Obrigações Financeiras (e)					
		De Exercícios Anteriores (b)	Do Exercício (c)							
TOTAL DOS RECURSOS NÃO VINCULADOS - Cont	-1.189.254,00	-4.118.331,64	-4.118.331,64	2.929.077,04	0,00	0,00	-4.118.331,64	0,00	0,00	-4.118.331,64
Recursos Ordinários	-1.189.254,00	-4.118.331,64	-4.118.331,64	2.929.077,04	0,00	0,00	-4.118.331,64	0,00	0,00	-4.118.331,64
Outros Recursos não Vinculados	0,00	0,00	0,00	0,00	0,00	0,00	0,00	0,00	0,00	0,00
TOTAL DOS RECURSOS VINCULADOS (II)	5.329.976,32	5.326.561,19	5.326.561,19	0,00	0,00	0,00	5.326.561,19	0,00	0,00	5.326.561,19
Receitas de Impostos e de Transferência de Impostos - E	0,00	0,00	0,00	0,00	0,00	0,00	0,00	0,00	0,00	0,00
Transferências do FUNDEB	902.976,49	902.976,49	902.976,49	0,00	0,00	0,00	902.976,49	0,00	0,00	902.976,49
Outros Recursos Vinculados à Educação	1.810,10	1.810,10	1.810,10	0,00	0,00	0,00	1.810,10	0,00	0,00	1.810,10
Receitas de Impostos e de Transferência de Impostos - S:	0,00	0,00	0,00	0,00	0,00	0,00	0,00	0,00	0,00	0,00
Outros Recursos Vinculados à Saúde	22.502,86	19.087,73	19.087,73	0,00	0,00	0,00	19.087,73	0,00	0,00	19.087,73
Recursos Vinculados à Assistência Social	0,00	0,00	0,00	0,00	0,00	0,00	0,00	0,00	0,00	0,00
Recursos Vinculados ao RPPS - Plano Previdenciário	4.399.891,14	4.399.891,14	4.399.891,14	0,00	0,00	0,00	4.399.891,14	0,00	0,00	4.399.891,14
Recursos Vinculados ao RPPS - Plano Financeiro	0,00	0,00	0,00	0,00	0,00	0,00	0,00	0,00	0,00	0,00
Recursos de Operações de Crédito (exceto vinculados à I	0,00	0,00	0,00	0,00	0,00	0,00	0,00	0,00	0,00	0,00
Recursos de Alienação de Bens/Ativos	0,00	0,00	0,00	0,00	0,00	0,00	0,00	0,00	0,00	0,00
Outros Recursos Vinculados	2.795,73	2.795,73	2.795,73	0,00	0,00	0,00	2.795,73	0,00	0,00	2.795,73
TOTAL (III) = (I + II)	4.140.722,32	1.208.229,55	1.208.229,55	2.929.077,04	0,00	0,00	1.208.229,55	0,00	0,00	1.208.229,55


ANTONIO MARTINS DE CARVALHO

116.743.503-53

PREFEITO MUNICIPAL


ALCIRENE LURA FEITOSA

888.952.033-72

CONTROLADORA MUNICIPAL


ANTONIO ANÍSIO RIBEIRO G SOARES

327.311.673-00

SEC DE FINANÇAS


PREFEITURA MUNICIPAL DE SÃO FRANCISCO DO PIAUÍ
RELATÓRIO DE GESTÃO FISCAL
DEMONSTRATIVO DA DÍVIDA CONSOLIDADA
ORÇAMENTOS FISCAIS E DA SEGURIDADE SOCIAL
JANEIRO/2019 A ABRIL/2019


RGF – ANEXO 2 (LRF, art. 55, inciso I, alínea "b")


RS 1

DÍVIDA CONSOLIDADA	SALDO DO EXERCÍCIO ANTERIOR	SALDO DO EXERCÍCIO DE 2019		
		1º Quadrimestre	2º Quadrimestre	3º Quadrimestre
DÍVIDA CONSOLIDADA - DC (I)	0,00	0,00	0,00	0,00
Dívida Mobiliária	0,00	0,00	0,00	0,00
Dívida Contratual	0,00	0,00	0,00	0,00
Empréstimos	0,00	0,00	0,00	0,00
Internos	0,00	0,00	0,00	0,00
Externos	0,00	0,00	0,00	0,00
Reestruturação da Dívida de Estados e Municípios	0,00	0,00	0,00	0,00
Financiamentos	0,00	0,00	0,00	0,00
Internos	0,00	0,00	0,00	0,00
Externos	0,00	0,00	0,00	0,00
Parcelamento e Renegociação de dívidas	0,00	0,00	0,00	0,00
De Tributos	0,00	0,00	0,00	0,00
De Contribuições Previdenciárias	0,00	0,00	0,00	0,00
De Demais Contribuições Sociais	0,00	0,00	0,00	0,00
Do FGTS	0,00	0,00	0,00	0,00
Com Instituição Não financeira	0,00	0,00	0,00	0,00
Demais Dívidas Contratuais	0,00	0,00	0,00	0,00
Precatórios Posteriores a 05/05/2000 (inclusive) - Vencidos e não pagos	0,00	0,00	0,00	0,00
Outras Dívidas	0,00	0,00	0,00	0,00
DEDUÇÕES (II)	4.007.846,93	5.374.283,96	0,00	0,00
Disponibilidade de Caixa	4.007.846,93	5.374.283,96	0,00	0,00
Disponibilidade de Caixa Bruta	5.109.909,59	5.657.399,84	0,00	0,00
(-) Restos a Pagar Processados	1.102.062,66	283.115,88	0,00	0,00
Demais Haveres Financeiros	0,00	0,00	0,00	0,00
DÍVIDA CONSOLIDADA LÍQUIDA ² (DCL) (III) = (I - II)	-4.007.846,93	-5.374.283,96	0,00	0,00
RECEITA CORRENTE LÍQUIDA - RCL	20.498.995,44	19.677.647,54	0,00	0,00
% da DC sobre a RCL (I/RCL)	0,00	0,00	0,00	0,00
% da DCL sobre a RCL (III/RCL)	-19,55	-27,31	0,00	0,00
LIMITE DEFINIDO POR RESOLUÇÃO DO SENADO FEDERAL - <I>	24.598.794,53	23.613.177,05	0,00	0,00
LIMITE DE ALERTA (inciso III do § 1º do art. 59 da LRF) - <108%>	22.138.915,08	21.251.859,34	0,00	0,00

OUTROS VALORES NÃO INTEGRANTES DA DC	SALDO DO EXERCÍCIO ANTERIOR	SALDO DO EXERCÍCIO DE 2019		
		1º Quadrimestre	2º Quadrimestre	3º Quadrimestre
PRECATÓRIOS ANTERIORES A 05/05/2000	0,00	0,00	0,00	0,00
PRECATÓRIOS POSTERIORES A 05/05/2000 (Não incluídos na DCL)	0,00	0,00	0,00	0,00
PASSIVO ATUARIAL	0,00	0,00	0,00	0,00
INSUFICIÊNCIA FINANCEIRA	0,00	0,00	0,00	0,00
DEPÓSITOS E CONSIGNAÇÕES SEM CONTRAPARTIDA	919.717,59	955.493,44	0,00	0,00
RP NÃO-PROCESSADOS	2.975.128,20	2.695.759,98	0,00	0,00
ANTECIPAÇÕES DE RECEITA ORÇAMENTÁRIA – ARO	0,00	0,00	0,00	0,00
DÍVIDA CONTRATUAL DE PPP	0,00	0,00	0,00	0,00
APROPRIAÇÃO DE DEPÓSITOS JUDICIAIS - LC 151/2015	0,00	0,00	0,00	0,00


 ANTONIO MARTINS DE CARVALHO
 116.743.503-53
 PREFEITO MUNICIPAL


 ALCIRENE LURA FEITOSA
 888.952.033-72
 CONTROLADORA MUNICIPAL


 ANTONIO ANÍSIO RIBEIRO G SOARES
 327.311.673-00
 SEC DE FINANÇAS

PREFEITURA MUNICIPAL DE SÃO FRANCISCO DO PIAUÍ

RELATÓRIO DE GESTÃO FISCAL DEMONSTRATIVO DAS GARANTIAS E CONTRAGARANTIAS DE VALORES ORÇAMENTOS FISCAIS E DA SEGURIDADE SOCIAL JANEIRO/2019 A ABRIL/2019

RGF – ANEXO 3 (LRF, art. 55, inciso I, alínea "c" e art. 40, § 1º)

RS 1

GARANTIAS CONCEDIDAS	SALDO DO EXERCÍCIO ANTERIOR	SALDO DO EXERCÍCIO DE 2019		
		1º Quadrimestre	2º Quadrimestre	3º Quadrimestre
AOS ESTADOS (I)	0,00	0,00	0,00	0,00
Em Operações de Crédito Externas	0,00	0,00	0,00	0,00
Em Operações de Crédito Internas	0,00	0,00	0,00	0,00
AOS MUNICÍPIOS (II)	0,00	0,00	0,00	0,00
Em Operações de Crédito Externas	0,00	0,00	0,00	0,00
Em Operações de Crédito Internas	0,00	0,00	0,00	0,00
ÀS ENTIDADES CONTROLADAS (III)	0,00	0,00	0,00	0,00
Em Operações de Crédito Externas	0,00	0,00	0,00	0,00
Em Operações de Crédito Internas	0,00	0,00	0,00	0,00
POR MEIO DE FUNDOS E PROGRAMAS (IV)	0,00	0,00	0,00	0,00
TOTAL GARANTIAS CONCEDIDAS (V) = (I + II + III + IV)	0,00	0,00	0,00	0,00
RECEITA CORRENTE LÍQUIDA - RCL (VI)	20.498.995,44	19.677.647,54	0,00	0,00
% do TOTAL DAS GARANTIAS sobre a RCL	0,00	0,00	0,00	0,00
LIMITE DEFINIDO POR RESOLUÇÃO DO SENADO FEDERAL - <2	4.509.779,00	4.329.082,46	0,00	0,00
LIMITE DE ALERTA (inciso III do §1º do art. 59 da LRF) - <19,8%>	4.058.801,10	3.896.174,21	0,00	0,00

CONTRAGARANTIAS RECEBIDAS	SALDO DO EXERCÍCIO ANTERIOR	SALDO DO EXERCÍCIO DE 2019		
		1º Quadrimestre	2º Quadrimestre	3º Quadrimestre
DOS ESTADOS (VII)	0,00	0,00	0,00	0,00
Em Garantia às operações de Crédito Externas	0,00	0,00	0,00	0,00
Em Garantia às operações de Crédito Internas	0,00	0,00	0,00	0,00
DOS MUNICÍPIOS (VIII)	0,00	0,00	0,00	0,00
Em Garantia às operações de Crédito Externas	0,00	0,00	0,00	0,00
Em Garantia às operações de Crédito Internas	0,00	0,00	0,00	0,00
DAS ENTIDADES CONTROLADAS (IX)	0,00	0,00	0,00	0,00
Em Garantia às operações de Crédito Externas	0,00	0,00	0,00	0,00
Em Garantia às operações de Crédito Internas	0,00	0,00	0,00	0,00
EM GARANTIAS POR MEIO DE FUNDOS E PROGRAMAS (X)	0,00	0,00	0,00	0,00
TOTAL CONTRAGARANTIAS RECEBIDAS (XI) = (VII + VIII + IX)	0,00	0,00	0,00	0,00


ANTÔNIO MARTINS DE CARVALHO

116.743.503-53
PREFEITO MUNICIPAL


ALCIRENE LURA FEITOSA

888.952.033-72
CONTROLADORA MUNICIPAL


ANTÔNIO ANÍSIO RIBEIRO G SOARES

327.311.673-00
SEC DE FINANÇAS

PREFEITURA MUNICIPAL DE SÃO FRANCISCO DO PIAUÍ
RELATÓRIO DE GESTÃO FISCAL
DEMONSTRATIVO DAS OPERAÇÕES DE CRÉDITO
ORÇAMENTOS FISCAIS E DA SEGURIDADE SOCIAL
JANEIRO/2019 A ABRIL/2019


RGF – ANEXO 4 (LRF, art. 55, inciso I, alínea "d" e inciso III alínea "c")


RS 1


OPERAÇÕES DE CRÉDITO	VALOR REALIZADO	
	No Quadrimestre de Referência	No Quadrimestre de Referência (a)
Mobiliária	0,00	0,00
Interna	0,00	0,00
Externa	0,00	0,00
Contratual	0,00	0,00
Interna	0,00	0,00
Empréstimos	0,00	0,00
Aquisição Financiada de Bens e Arrendamento Mercantil Financeiro	0,00	0,00
Antecipação de Receita pela Venda a Termo de Bens e Serviços	0,00	0,00
Assunção, Reconhecimento e Confissão de Dívidas (LRF, art. 29, § 1º)	0,00	0,00
Operações de crédito não sujeitas ao limite para fins de contratação 1 (I)	0,00	0,00
Externa	0,00	0,00
Empréstimos	0,00	0,00
Aquisição Financiada de Bens e Arrendamento Mercantil Financeiro	0,00	0,00
Antecipações de Receitas pela Venda a Termo de Bens e Serviços	0,00	0,00
Assunção, Reconhecimento e Confissão de Dívidas (LRF, art. 29, § 1º)	0,00	0,00
Operações de crédito não sujeitas ao limite para fins de contratação 1 (II)	0,00	0,00
TOTAL (III)	0,00	0,00

APURAÇÃO DO CUMPRIMENTO DOS LIMITES	VALOR	% SOBRE A RCL
RECEITA CORRENTE LÍQUIDA – RCL (IV)	19.677.647,54	100,00
OPERAÇÕES VEDADAS (V)	0,00	0,00
TOTAL CONSIDERADO PARA FINS DA APURAÇÃO DO CUMPRIMENTO DO LIMITE (VI)= (IIIa + V - Ia - IIa)	0,00	0,00
LIMITE GERAL DEFINIDO POR RESOLUÇÃO DO SENADO FEDERAL PARA AS OPERAÇÕES DE CRÉDITO INTERNAS E EXTERNAS	3.148.423,61	16,00
LIMITE DE ALERTA (inciso III do §1º do art. 59 da LRF) - <14.4%>	2.833.581,25	14,40
OPERAÇÕES DE CRÉDITO POR ANTECIPAÇÃO DA RECEITA ORÇAMENTÁRIA	0,00	0,00
LIMITE DEFINIDO POR RESOLUÇÃO DO SENADO FEDERAL PARA AS OPERAÇÕES DE CRÉDITO POR ANTECIPAÇÃO DA RECEITA ORÇAMENTÁRIA	1.377.435,33	7,00

OUTRAS OPERAÇÕES QUE INTEGRAM A DÍVIDA CONSOLIDADA	VALOR REALIZADO	
	No Quadrimestre de Referência	No Quadrimestre de Referência (a)
Parcelamentos de Dívidas	0,00	0,00
Tributos	0,00	0,00
Contribuições Previdenciárias	0,00	0,00
FGTS	0,00	0,00
Operações de reestruturação e recomposição do principal de dívidas	0,00	0,00


 ANTONIO MARTINS DE CARVALHO
 116.743.503-53
 PREFEITO MUNICIPAL


 ALCIRENE LURA FEITOSA
 888.952.033-72
 CONTROLADORA MUNICIPAL


 ANTONIO ANISIO RIBEIRO G SOARES
 327.311.673-00
 SEC DE FINANÇAS

PREFEITURA MUNICIPAL DE SÃO FRANCISCO DO PIAUÍ
RELATÓRIO DE GESTÃO FISCAL
DEMONSTRATIVO CONSOLIDADO DA DESPESA COM PESSOAL
ORÇAMENTOS FISCAIS E DA SEGURIDADE SOCIAL
MAI/2018 A ABR/2019

RGF – ANEXO 1 (LRF, art. 55, inciso I, alínea "a")

R\$ 1

DESPESA COM PESSOAL	DESPESAS EXECUTADAS (últimos 12 meses)												TOTAL (últimos 12 meses) (a)	INSCRITAS EM RESTOS A PAGAR NÃO PROCESSADOS (b)
	LIQUIDADAS													
	MAI/2018	JUN/2018	JUL/2018	AGO/2018	SET/2018	OUT/2018	NOV/2018	DEZ/2018	JAN/2019	FEV/2019	MAR/2019	ABR/2019		
DESPESA BRUTA COM PESSOAL(I)	933.873,65	966.321,06	1.094.135,74	901.853,73	881.862,14	943.890,25	894.357,05	1.281.293,48	893.312,96	975.851,11	979.347,52	1.012.506,27	11.758.604,96	0,00
Pessoal Ativo	889.969,53	926.666,39	1.054.481,07	857.842,59	838.258,74	892.716,48	843.334,89	1.216.515,64	830.168,84	913.792,34	921.381,52	956.407,49	11.141.535,52	0,00
Vencimentos, Vantagens e Outras Despesas Variáveis	748.603,57	752.253,65	894.436,83	750.875,87	753.435,84	764.131,36	679.365,45	1.010.844,47	713.754,34	737.381,36	791.359,13	817.003,21	9.413.445,08	0,00
Obrigações Patronais	141.365,96	174.412,74	160.044,24	106.966,72	84.822,90	128.585,12	163.969,44	205.671,17	116.414,50	176.410,98	130.022,39	139.404,28	1.728.090,44	0,00
Benefícios Previdenciários	0,00	0,00	0,00	0,00	0,00	0,00	0,00	0,00	0,00	0,00	0,00	0,00	0,00	0,00
Pessoal Inativo e Pensionistas	43.904,12	39.654,67	39.654,67	44.011,14	43.603,40	51.173,77	51.022,16	64.777,84	63.144,12	62.058,77	57.966,00	56.098,78	617.069,44	0,00
Aposentadorias, Reserva e Reformas	39.754,22	35.504,77	35.504,77	39.861,24	39.453,50	47.023,87	46.872,26	59.983,99	58.129,17	57.717,47	53.624,70	51.757,48	565.187,44	0,00
Pensões	4.149,90	4.149,90	4.149,90	4.149,90	4.149,90	4.149,90	4.149,90	4.793,85	5.014,95	4.341,30	4.341,30	4.341,30	51.882,00	0,00
Outros Benefícios Previdenciários	0,00	0,00	0,00	0,00	0,00	0,00	0,00	0,00	0,00	0,00	0,00	0,00	0,00	0,00
Outras despesas de pessoal decorrentes de contratos de terceirização (§1º do art. 19 da LRF)	0,00	0,00	0,00	0,00	0,00	0,00	0,00	0,00	0,00	0,00	0,00	0,00	0,00	0,00
DESPESAS NÃO COMPUTADAS (II) (§1º do art. 19 da LRF)	14.000,00	12.000,00	12.000,00	12.000,00	12.000,00	12.000,00	12.000,00	12.000,00	70.129,17	69.717,47	65.624,70	79.757,48	383.228,82	0,00
Indenizações por Demissão e Incentivos à Demissão Voluntária	0,00	0,00	0,00	0,00	0,00	0,00	0,00	0,00	0,00	0,00	0,00	0,00	0,00	0,00
Decorrentes de Decisão Judicial de período anterior ao da apuração	14.000,00	12.000,00	12.000,00	12.000,00	12.000,00	12.000,00	12.000,00	12.000,00	12.000,00	12.000,00	12.000,00	28.000,00	162.000,00	0,00
Despesas de Exercícios Anteriores de período anterior ao da apuração	0,00	0,00	0,00	0,00	0,00	0,00	0,00	0,00	0,00	0,00	0,00	0,00	0,00	0,00
Inativos e Pensionistas com Recursos Vinculados	0,00	0,00	0,00	0,00	0,00	0,00	0,00	0,00	58.129,17	57.717,47	53.624,70	51.757,48	221.228,82	0,00
DESPESA LÍQUIDA COM PESSOAL (III) = (I-II)	919.873,65	954.321,06	1.082.135,74	889.853,73	869.862,14	931.890,25	882.357,05	1.269.293,48	823.183,79	906.133,64	913.722,82	932.748,79	11.375.376,14	0,00
APURAÇÃO DO CUMPRIMENTO DO LIMITE LEGAL													VALOR	% SOBRE RCL
RECEITA CORRENTE LÍQUIDA - RCL (IV)													19.677.647,54	
(-) Transferências obrigatórias da União relativas às emendas individuais(V) (§13, art. 166 da CF)													0,00	
=RECEITA CORRENTE LÍQUIDA AJUSTADA (VI)													19.677.647,54	
DESPESA TOTAL COM PESSOAL - DTP (VII) = (III a + III b)													11.375.376,14	57,81
LIMITE MÁXIMO (VIII) (incisos I, II e III, art. 20 da LRF)													11.806.588,52	60,00
LIMITE PRUDENCIAL (IX) = (0,95 x VIII) (parágrafo único do art. 22 da LRF)													11.216.259,09	57,00
LIMITE DE ALERTA (X) = (0,90 x VIII) (inciso II do §1º do art. 59 da LRF)													10.625.929,67	54,00

Nota:


1 - Durante o exercício, somente as despesas liquidadas são consideradas executadas. No encerramento do exercício, as despesas não liquidadas inscritas em restos a pagar não-processados são também consideradas executadas.


Dessa forma, para maior transparência, as despesas executadas estão segregadas em:


a) Despesas liquidadas, consideradas aquelas em que houve a entrega do material ou serviço, nos termos do art. 63 da Lei 4.320/64;

b) Despesas empenhadas mas não liquidadas, inscritas em Restos a Pagar não-processados, consideradas liquidadas no encerramento do exercício, por força inciso II do art.35 da Lei 4.320/64

2 - A Câmara Municipal não gastará mais de setenta por cento de sua receita com folha de pagamento, incluído o gasto com o subsídio de seus Vereadores, nos termos do Art. 29-A da Constituição Federal


ANTÔNIO MARTINS DE CARVALHO
116.743.503-33
PREFEITO MUNICIPAL


ALCIRENE LURA FEITOSA
888.952.033-72
CONTROLADORA MUNICIPAL


ANTONIO ANÍSIO RIBEIRO G SOARES
327.311.673-00
SEC DE FINANÇAS

PREFEITURA MUNICIPAL DE SÃO FRANCISCO DO PIAUÍ
RELATÓRIO DE GESTÃO FISCAL
DEMONSTRATIVO SIMPLIFICADO DO RELATÓRIO DE GESTÃO FISCAL
ORÇAMENTOS FISCAIS E DA SEGURIDADE SOCIAL
JANEIRO/2019 A ABRIL/2019

LRF, art. 48 – Anexo 6

RS 1

RECEITA CORRENTE LÍQUIDA	VALOR
Receita Corrente líquida	19.677.647,54
Receita Corrente líquida Ajustada	19.677.647,54

DESPESA COM PESSOAL	VALOR	% SOBRE A RCL
Despesa Total com Pessoal - DTP	11.375.376,14	57,81
Limite Máximo (incisos I, II e III, art. 20 da LRF) - <%>	11.806.588,52	60,00
Limite Prudencial (parágrafo único, art. 22 da LRF) - <%>	11.216.259,09	57,00
Limite de Alerta (inciso II do §1º do art. 59 da LRF) - <%>	10.625.929,67	54,00

DÍVIDA CONSOLIDADA	VALOR	% SOBRE A RCL
Dívida Consolidada Líquida	-5.374.283,96	-27,31
Limite Definido por Resolução do Senado Federal	23.613.177,05	120,00

GARANTIAS DE VALORES	VALOR	% SOBRE A RCL
Total das Garantias Concedidas	0,00	0,00
Limite Definido por Resolução do Senado Federal	4.329.082,46	22,00

OPERAÇÕES DE CRÉDITOS	VALOR	% SOBRE A RCL
Operações de Crédito Internas e Externas	0,00	0,00
Limite Definido pelo Senado Federal para Operações de Crédito Externas e Internas	3.148.423,61	16,00
Operações de Crédito por Antecipação da Receita	0,00	0,00
Limite Definido pelo Senado Federal para Operações de Crédito por Antecipação da Receita	1.377.435,33	7,00



ANTÔNIO MARTINS DE CARVALHO
116.743.503-53
PREFEITO MUNICIPAL



ALCIRENE LURA FEITOSA
888.952.033-72
CONTROLADORA MUNICIPAL



ANTÔNIO ANÍSIO RIBEIRO G SOARES
327.311.673-00
SEC DE FINANÇAS