

Prefeitura Municipal de Pio IX
RELATÓRIO RESUMIDO DA EXECUÇÃO ORÇAMENTÁRIA
DEMONSTRATIVO SIMPLIFICADO DO RELATÓRIO RESUMIDO DA EXECUÇÃO ORÇAMENTÁRIA
ORÇAMENTO FISCAL E DA SEGURIDADE SOCIAL

1 of 2

PERÍODO: Janeiro a Outubro 2018/BIMESTRE Setembro - Outubro

LRF, Art. 48 – Anexo 14

R\$ 1

BALANÇO ORÇAMENTÁRIO - RECEITAS		Até o Bimestre
RECEITAS		-
Previsão Inicial		55.868.544,96
Previsão Atualizada		55.868.544,96
Receitas Realizadas		29.351.767,77
Deficit Orçamentário		642.591,22
Saldos de Exercícios Anteriores(Utilizados para Créditos Adicionais)		0,00

BALANÇO ORÇAMENTÁRIO - DESPESAS		Até o Bimestre
DESPESAS		-
Dotação Inicial		55.868.544,96
Créditos Adicionais		0,00
Dotação Atualizada		55.868.544,96
Despesas Empenhadas		31.033.512,63
Despesas Liquidadas		29.994.358,99
Despesas Pagas		26.545.714,59
Superavit Orçamentário		0,00

DESPESAS POR FUNÇÃO / SUBFUNÇÃO		Até o Bimestre
Despesas Empenhadas		31.033.512,63
Despesas Liquidadas		29.994.358,99

RECEITA CORRENTE LÍQUIDA - RCL		Até o Bimestre
Receita Corrente Líquida		35.096.420,09

RECEITAS/DESPESAS DOS REGIMES DE PREVIDÊNCIA		Até o Bimestre
Regime Próprio de Previdência dos Servidores - Plano Previdenciário		-
Receitas Previdenciárias Realizadas		0,00
Despesas Previdenciárias Liquidadas		0,00
Resultado Previdenciário		0,00
Regime Próprio de Previdência dos Servidores - Plano Financeiro		-
Receitas Previdenciárias Realizadas		0,00
Despesas Previdenciárias Liquidadas		0,00
Resultado Previdenciário		0,00

RESULTADO NOMINAL E PRIMÁRIO	Meta Fixada no Anexo de Metas Fiscais da LDO	Resultado Apurado até o Bimestre	% em Relação à Meta
	(a)	(b)	(b/a)
Resultado Nominal	169.632,74	1.586.554,87	935,29
Resultado Primário	260.485,45	1.586.554,87	609,08

Prefeitura Municipal de Pio IX
RELATÓRIO RESUMIDO DA EXECUÇÃO ORÇAMENTÁRIA
DEMONSTRATIVO SIMPLIFICADO DO RELATÓRIO RESUMIDO DA EXECUÇÃO ORÇAMENTÁRIA
ORÇAMENTO FISCAL E DA SEGURIDADE SOCIAL

2 of 2

PERÍODO: Janeiro a Outubro 2018/BIMESTRE Setembro - Outubro

LRF, Art. 48 - Anexo 14

R\$ 1

MOVIMENTAÇÃO DOS RESTOS A PAGAR	Inscrição	Cancelamento Até o Bimestre	Pagamento Até o Bimestre	Saldo
				a Pagar
RESTOS A PAGAR PROCESSADOS	1.781.662,23	0,00	1.373.461,47	408.200,76
Poder Executivo	1.781.662,23	0,00	1.373.461,47	408.200,76
Poder Legislativo	0,00	0,00	0,00	0,00
Poder Judiciário	0,00	0,00	0,00	0,00
Ministério Público	0,00	0,00	0,00	0,00
Defensoria Pública	0,00	0,00	0,00	0,00
RESTOS A PAGAR NÃO-PROCESSADOS	150.000,00	0,00	90.940,00	59.060,00
Poder Executivo	150.000,00	0,00	90.940,00	59.060,00
Poder Legislativo	0,00	0,00	0,00	0,00
Poder Judiciário	0,00	0,00	0,00	0,00
Ministério Público	0,00	0,00	0,00	0,00
Defensoria Pública	0,00	0,00	0,00	0,00
TOTAL	1.931.662,23	0,00	1.464.401,47	467.260,76

DESPESAS COM MANUTENÇÃO E DESENVOLVIMENTO DO ENSINO - MDE	Valor Apurado até o Bimestre	Limites Constitucionais Anuais	
		% Mínimo a Aplicar no Exercício	% Aplicado até o Bimestre
Mínimo Anual de 25% das Receitas de Impostos em MDE	4.702.998,35	25,00	35,07
Mínimo Anual de 60% do FUNDEB na Remuneração do Magistério com Ensino Fundamental e Médio	0,00	60,00	0,00
Mínimo Anual de 60% do FUNDEB na Remuneração do Magistério com Educação Infantil e Fundamental	7.579.915,12	60,00	76,40
Complementação da União ao FUNDEB	0,00	0,00	0,00


RECEITAS DE OPERAÇÕES DE CRÉDITO E DESPESAS DE CAPITAL	Valor Apurado até o Bimestre	Saldo Não Realizado
Receita de Operação de Crédito	0,00	200.000,00
Despesa de Capital Líquida	945.547,36	11.052.659,62


PROJEÇÃO ATUARIAL DOS REGIMES DE PREVIDÊNCIA	Exercício em Referência	10º Exercício	20º Exercício	35º Exercício
Regime Próprio de Previdência dos Servidores - Plano Previdenciário				
Receitas Previdenciárias	0,00	0,00	0,00	0,00
Despesas Previdenciárias	0,00	0,00	0,00	0,00
Resultado Previdenciário	0,00	0,00	0,00	0,00
Regime Próprio de Previdência dos Servidores - Plano Financeiro				
Receitas Previdenciárias	0,00	0,00	0,00	0,00
Despesas Previdenciárias	0,00	0,00	0,00	0,00
Resultado Previdenciário	0,00	0,00	0,00	0,00


RECEITA DA ALIENAÇÃO DE ATIVOS E APLICAÇÃO DOS RECURSOS	Valor apurado até o Bimestre	Saldo Não Realizado
Receita de Capital Resultante da Alienação de Ativos	0,00	0,00
Aplicação dos Recursos da Alienação de Ativos	0,00	0,00


DESPESAS COM AÇÕES E SERVIÇOS PÚBLICOS DE SAÚDE	Valor Apurado até o Bimestre	Limites Constitucionais Anuais	
		% Mínimo a Aplicar no Exercício	% Aplicado até o Bimestre
Despesas com Ações e Serviços Públicos de Saúde executadas com recursos de impostos	4.420.843,69	15,00	32,91

DESPESAS DE CARÁTER CONTINUADO DERIVADAS DE JPP	Valor Apurado no Exercício Corrente
Total das Despesas / RCL(%)	0,00


REGINA COELI VIANA DE ANDRADE
455.277.413-15
PREFEITA MUNICIPAL


ANTÔNIO DE PADUA BEZERRA PERES
286.814.103-00
CONTADOR CRC 4.197/O-5 PI


ELÓI ROLDÃO DE OLIVEIRA
373.331.943-53
CONTROLADOR GERAL MUNICIPAL


ANDIDA MARIA VIANA DE ANDRADE
274.418.223-00
SECRETARIA DE FINANÇAS

FONTE: SCPI - Contabilidade [8.21 25.372], Prefeitura Municipal de Pio IX

Portaria Nº 495 de 2017

Prefeitura Municipal de Pio IX
 rua sebastiao arrais 281 - CNPJ: 06.553.812/0001-40
ANEXO XXV
RELATÓRIO RESUMIDO DA EXECUÇÃO ORÇAMENTÁRIA
BALANÇO ORÇAMENTÁRIO
ORÇAMENTO FISCAL E DA SEGURIDADE SOCIAL
 Referência: Setembro - Outubro/2018

Page 1 of 3

RECEITAS	PREVISÃO INICIAL	PREVISÃO ATUALIZADA	RECEITAS REALIZADAS				SALDO A REALIZAR
			BIMESTRE		JAN A OUT		
			(b)	(b/a)	(c)	(c/a)	
RECEITAS(EXCETO INTRA-ORÇAMENTARIAS)(I)	55.868.544,96	55.868.544,96	4.906.526,15	8,78	29.351.767,77	52,54	26.516.777,19
RECEITAS CORRENTES	43.948.544,96	43.948.544,96	4.906.526,15	11,16	28.571.467,77	65,01	15.377.077,19
IMPOSTOS, TAXAS E CONTRIBUIÇÕES DE MELHORIAS	1.500.000,00	1.500.000,00	198.612,38	13,24	992.351,05	66,16	507.648,95
Impostos	1.350.000,00	1.350.000,00	197.109,49	14,60	983.781,03	72,87	366.218,97
Taxas	150.000,00	150.000,00	1.502,89	1,00	8.570,02	5,71	141.429,98
Contribuição de Melhoria	0,00	0,00	0,00	0,00	0,00	0,00	0,00
CONTRIBUIÇÕES	300.000,00	300.000,00	31.661,11	10,55	128.603,38	42,87	171.396,62
Contribuições Sociais	0,00	0,00	0,00	0,00	0,00	0,00	0,00
Contribuições Econômicas	0,00	0,00	0,00	0,00	0,00	0,00	0,00
Contribuições para Entidades Privadas de Serviço Social e de Formação Profis	0,00	0,00	0,00	0,00	0,00	0,00	0,00
Contribuição para o Custeio do Serviço de Iluminação Pública	300.000,00	300.000,00	31.661,11	10,55	128.603,38	42,87	171.396,62
RECEITA PATRIMONIAL	187.000,00	187.000,00	13.094,46	7,00	41.781,40	22,34	145.218,60
Exploração do Patrimônio Imobiliário do Estado	2.000,00	2.000,00	0,00	0,00	0,00	0,00	2.000,00
Valores Mobiliários	180.000,00	180.000,00	13.094,46	7,27	41.781,40	23,21	138.218,60
Delegação de Serviços Públicos Medinte Concessão, Permissão, Autorização ou	0,00	0,00	0,00	0,00	0,00	0,00	0,00
Exploração de Recursos Naturais	0,00	0,00	0,00	0,00	0,00	0,00	0,00
Exploração do Patrimônio Intangível	0,00	0,00	0,00	0,00	0,00	0,00	0,00
Cessão de Direitos	0,00	0,00	0,00	0,00	0,00	0,00	0,00
Demais Receitas Patrimoniais	5.000,00	5.000,00	0,00	0,00	0,00	0,00	5.000,00
RECEITA AGROPECUÁRIA	0,00	0,00	0,00	0,00	0,00	0,00	0,00
RECEITA INDUSTRIAL	0,00	0,00	0,00	0,00	0,00	0,00	0,00
RECEITA DE SERVIÇOS	201.000,00	201.000,00	0,00	0,00	0,00	0,00	201.000,00
Serviços Administrativos e Comerciais Gerais	0,00	0,00	0,00	0,00	0,00	0,00	0,00
Serviços e Atividades Referentes à Navegação e ao Transporte	0,00	0,00	0,00	0,00	0,00	0,00	0,00
Serviços e Atividades Referentes à Saúde	200.000,00	200.000,00	0,00	0,00	0,00	0,00	200.000,00
Serviços e Atividades Financeiras	0,00	0,00	0,00	0,00	0,00	0,00	0,00
Outros Serviços	1.000,00	1.000,00	0,00	0,00	0,00	0,00	1.000,00
TRANSFERÊNCIAS CORRENTES	37.514.440,00	37.514.440,00	4.663.137,30	12,43	27.390.612,06	73,01	10.123.827,94
Transferências da União e suas Entidades	19.301.800,00	19.301.800,00	2.509.026,85	13,00	14.886.997,44	77,13	4.414.802,56
Transferências dos Estados e do Distrito Federal e suas Entidades	4.212.640,00	4.212.640,00	410.775,71	9,75	2.587.601,28	61,42	1.625.038,72
Transferências dos Municípios e de suas Entidades	0,00	0,00	0,00	0,00	0,00	0,00	0,00
Transferências de Instituições Privadas	0,00	0,00	0,00	0,00	0,00	0,00	0,00
Transferências de Outras Instituições Públicas	14.000.000,00	14.000.000,00	1.743.334,74	12,45	9.916.013,34	70,83	4.083.986,66
Transferências do Exterior	0,00	0,00	0,00	0,00	0,00	0,00	0,00
Transferências de Pessoas Físicas	0,00	0,00	0,00	0,00	0,00	0,00	0,00
Transferências Decorrentes de Depósitos não Identificados	0,00	0,00	0,00	0,00	0,00	0,00	0,00
OUTRAS RECEITAS CORRENTES	4.246.104,96	4.246.104,96	20,90	0,00	18.119,88	0,43	4.227.985,08
Multas Administrativas, Contratuais e Judiciais	0,00	0,00	0,00	0,00	0,00	0,00	0,00
Indenizações, Restituições e Ressarcimentos	4.187.104,96	4.187.104,96	0,00	0,00	17.000,00	0,41	4.170.104,96
Bens, Direitos e Valores Incorporados ao Patrimônio Público	0,00	0,00	0,00	0,00	0,00	0,00	0,00
Demais Receitas Correntes	59.000,00	59.000,00	20,90	0,04	1.119,88	1,90	57.880,12
RECEITAS DE CAPITAL	11.920.000,00	11.920.000,00	0,00	0,00	780.300,00	6,55	11.139.700,00
OPERAÇÕES DE CRÉDITO	200.000,00	200.000,00	0,00	0,00	0,00	0,00	200.000,00
Operações de Crédito - Mercado Interno	200.000,00	200.000,00	0,00	0,00	0,00	0,00	200.000,00
Operações de Crédito - Mercado Externo	0,00	0,00	0,00	0,00	0,00	0,00	0,00
ALIENAÇÃO DE BENS	120.000,00	120.000,00	0,00	0,00	0,00	0,00	120.000,00
Alienação de Bens Móveis	60.000,00	60.000,00	0,00	0,00	0,00	0,00	60.000,00
Alienação de Bens Imóveis	60.000,00	60.000,00	0,00	0,00	0,00	0,00	60.000,00
Alienação de Bens Intangíveis	0,00	0,00	0,00	0,00	0,00	0,00	0,00
AMORTIZAÇÃO DE EMPRÉSTIMOS	0,00	0,00	0,00	0,00	0,00	0,00	0,00
TRANSFERÊNCIAS DE CAPITAL	11.600.000,00	11.600.000,00	0,00	0,00	780.300,00	6,73	10.819.700,00
Transferências da União e de suas Entidades	11.545.000,00	11.545.000,00	0,00	0,00	780.300,00	6,76	10.764.700,00
Transferências dos Estados e do Distrito Federal e de suas Entidades	55.000,00	55.000,00	0,00	0,00	0,00	0,00	55.000,00
Transferências dos Municípios e de suas Entidades	0,00	0,00	0,00	0,00	0,00	0,00	0,00
Transferências de Instituições Privadas	0,00	0,00	0,00	0,00	0,00	0,00	0,00
Transferências de Outras Instituições Públicas	0,00	0,00	0,00	0,00	0,00	0,00	0,00
Transferências do Exterior	0,00	0,00	0,00	0,00	0,00	0,00	0,00
Transferências de Pessoas Físicas	0,00	0,00	0,00	0,00	0,00	0,00	0,00
Transferências Provenientes de Depósitos não Identificados	0,00	0,00	0,00	0,00	0,00	0,00	0,00
OUTRAS RECEITAS DE CAPITAL	0,00	0,00	0,00	0,00	0,00	0,00	0,00
Integralização do Capital Social	0,00	0,00	0,00	0,00	0,00	0,00	0,00
Remuneração das Disponibilidades do Tesouro	0,00	0,00	0,00	0,00	0,00	0,00	0,00
Resgate de Títulos do Tesouro	0,00	0,00	0,00	0,00	0,00	0,00	0,00
Demais Receitas de Capital	0,00	0,00	0,00	0,00	0,00	0,00	0,00
RECEITAS INTRA-ORÇAMENTÁRIAS (II)	0,00	0,00	0,00	0,00	0,00	0,00	0,00
SUBTOTAL DAS RECEITAS (III)=(I+II)	55.868.544,96	55.868.544,96	4.906.526,15	8,78	29.351.767,77	52,54	26.516.777,19

FONTE: SCPI - Contabilidade [8.21.25.372], Prefeitura Municipal de Pio IX

PIO IX - PI

LRF: Publicações
Obrigatórias

Prefeitura Municipal de Pio IX
 rua sebastiao arrais 281 - CNPJ: 06.553.812/0001-40
RELATÓRIO RESUMIDO DA EXECUÇÃO ORÇAMENTÁRIA
BALANÇO ORÇAMENTÁRIO
ORÇAMENTO FISCAL E DA SEGURIDADE SOCIAL
 Referência: Setembro - Outubro/2018

Page 3 of 3

DESPESAS	DOTAÇÃO INICIAL (d)	DOTAÇÃO ATUALIZADA (e)	DESPESAS EMPENHADAS		SALDO (a)-(e-f)	DESPESAS LIQUIDADAS		SALDO (g)-(e-h)	DESPESAS PAGAS ATÉ O BIMESTRE (i)	INSCRITAS EM RESTOS A PAGAR NÃO PROCESSADOS (k)
			BIMESTRE	IAN A OUT		BIMESTRE	IAN A OUT			
			(f)	(j)		(h)	(l)			
DESPESAS (EXCETO INTRA-ORÇAMENTÁRIAS)(VIII)	55.868.544,96	55.868.544,96	7.055.159,58	31.033.512,63	24.835.032,33	6.892.432,89	29.994.358,99	25.874.185,97	26.545.714,59	0,00
DESPESAS CORRENTES	41.182.217,53	43.425.227,53	6.790.355,60	30.082.340,27	13.342.887,26	6.633.253,91	29.048.811,63	14.376.415,90	25.658.553,63	0,00
PESSOAL E ENCARGOS SOCIAIS	20.746.262,98	23.041.191,45	3.600.537,79	16.704.749,31	6.336.444,14	3.562.701,63	16.182.730,75	6.858.462,70	14.584.694,38	0,00
JUROS E ENCARGOS DA DÍVIDA	1.000,00	1.000,00	0,00	0,00	1.000,00	0,00	1.000,00	1.000,00	0,00	0,00
OUTRAS DESPESAS CORRENTES	20.434.954,55	20.383.034,08	3.189.817,81	13.377.590,96	7.005.443,12	3.070.552,28	12.866.080,88	7.516.953,20	11.073.859,25	0,00
DESPESAS DE CAPITAL	14.246.841,98	12.003.831,98	264.803,98	951.172,36	11.052.659,62	259.178,98	945.547,36	11.058.284,62	887.160,96	0,00
INVESTIMENTOS	14.046.841,98	11.703.831,98	195.193,72	664.487,80	11.039.344,18	189.570,72	658.862,80	11.044.959,18	600.476,40	0,00
AMORTIZAÇÃO DA DÍVIDA	200.000,00	300.000,00	69.608,26	286.684,56	13.315,44	69.608,26	286.684,56	13.315,44	286.684,56	0,00
RESERVA DE CONTINGÊNCIA	439.485,45	439.485,45	0,00	0,00	439.485,45	0,00	0,00	439.485,45	0,00	0,00
DESPESAS (INTRA-ORÇAMENTÁRIAS)(IX)	0,00	0,00	0,00	0,00	0,00	0,00	0,00	0,00	0,00	0,00
SUBTOTAL DAS DESPESAS (X)=(VIII+IX)	55.868.544,96	55.868.544,96	7.055.159,58	31.033.512,63	24.835.032,33	6.892.432,89	29.994.358,99	25.874.185,97	26.545.714,59	0,00
AMORTIZAÇÃO DA DÍVIDA - REFINANCIAMENTO (XI)	0,00	0,00	0,00	0,00	0,00	0,00	0,00	0,00	0,00	0,00
Amortização da Dívida Interna	0,00	0,00	0,00	0,00	0,00	0,00	0,00	0,00	0,00	0,00
Dívida Mobiliária	0,00	0,00	0,00	0,00	0,00	0,00	0,00	0,00	0,00	0,00
Outras Dívidas	0,00	0,00	0,00	0,00	0,00	0,00	0,00	0,00	0,00	0,00
Amortização da Dívida Externa	0,00	0,00	0,00	0,00	0,00	0,00	0,00	0,00	0,00	0,00
Dívida Mobiliária	0,00	0,00	0,00	0,00	0,00	0,00	0,00	0,00	0,00	0,00
Outras Dívidas	0,00	0,00	0,00	0,00	0,00	0,00	0,00	0,00	0,00	0,00
SUBTOTAL C/ REFINANCIAMENTO (XII)=(XI+XII)	55.868.544,96	55.868.544,96	7.055.159,58	31.033.512,63	24.835.032,33	6.892.432,89	29.994.358,99	25.874.185,97	26.545.714,59	0,00
SUPERÁVIT (XIII)	0,00	0,00	0,00	0,00	0,00	0,00	0,00	0,00	2.806.053,18	0,00
TOTAL (XIV)=(XII + XIII)	55.868.544,96	55.868.544,96	7.055.159,58	31.033.512,63	24.835.032,33	6.892.432,89	29.994.358,99	25.874.185,97	29.351.767,77	0,00
RESERVA DO RPPS	0,00	0,00	0,00	0,00	0,00	0,00	0,00	0,00	0,00	0,00

REGINA CORLI VIANA DE ANDRADE
455.277.413-15
PREFEITA MUNICIPAL

ANTONIO DE PADUA BEZERRA PEREIRA
286.814.103-00
CONTADOR CRC 4.1970-5 PI

CANDIDA MARIA VIANA DE ANDRADE
274.418.223-00
SECRETÁRIA DE FINANÇAS

PILO ROLÃO DE OLIVEIRA
333.331.943-53
CONTROLDOR GERAL MUNICÍPIO

FONTE: SCPI - Contabilidade [8.21.25.372], Prefeitura Municipal de Pio IX

Prefeitura Municipal de Pio IX
 rua sebastiao arrais 281 - CNPJ: 06.553.812/0001-40
ANEXO XXVI
RELATÓRIO RESUMIDO DA EXECUÇÃO ORÇAMENTÁRIA
ORÇAMENTO FISCAL E DA SEGURIDADE SOCIAL
DEMONSTRATIVO DA EXECUÇÃO DAS DESPESAS POR FUNÇÃO/SUBFUNÇÃO
 Referência: Setembro - Outubro/2018

Page 1 of 3

FUNÇÃO/SUBFUNÇÃO	DOTAÇÃO INICIAL	DOTAÇÃO ATUALIZADA	DESPESAS EMPENHADAS			SALDO (c)=(a-b)	DESPESAS LIQUIDADAS			SALDO (e)=(a-d)	INSCRITAS EM RESTOS A PAGAR NÃO PROCESSADOS (f)
			BIMESTRE	ATÉ BIMESTRE	% (b/total b)		BIMESTRE	ATÉ BIMESTRE	% (d/total d)		
			(a)	(b)	(b/total b)		(c)	(d)	(d/total d)		
DESPESAS (EXCETO INTRA-ORÇAMENTÁRIAS) (I)	55.868.544,96	55.868.544,96	7.055.159,58	31.033.512,63	100,00	24.835.032,33	6.892.432,89	29.994.358,99	100,00	25.874.185,97	0,00
Legislativa	1.365.406,00	1.365.406,00	0,00	0,00	0,00	1.365.406,00	0,00	0,00	0,00	1.365.406,00	0,00
Ação Legislativa	1.162.406,00	1.162.406,00	0,00	0,00	0,00	1.162.406,00	0,00	0,00	0,00	1.162.406,00	0,00
Controle Externo	50.000,00	50.000,00	0,00	0,00	0,00	50.000,00	0,00	0,00	0,00	50.000,00	0,00
Provisão Básica	153.000,00	153.000,00	0,00	0,00	0,00	153.000,00	0,00	0,00	0,00	153.000,00	0,00
Administração	5.944.043,55	6.519.043,55	781.037,75	4.574.361,98	14,74	1.944.681,57	802.034,26	4.205.035,02	14,02	2.314.008,33	0,00
Defesa do Interesse Público no Processo Judiciário	177.000,00	177.000,00	2.900,00	133.690,00	0,43	43.350,00	19.900,00	108.150,00	0,36	68.850,00	0,00
Planejamento e Orçamento	1.788.531,15	2.088.531,15	296.016,77	1.616.608,47	5,21	471.922,68	324.420,77	1.581.866,47	5,27	506.664,68	0,00
Administração Geral	2.012.000,00	2.092.000,00	260.589,35	1.378.478,58	4,44	713.521,42	246.178,65	1.312.067,88	4,37	779.932,12	0,00
Administração Financeira	1.276.512,40	1.276.512,40	75.977,06	766.727,09	2,47	509.785,31	88.349,61	640.908,54	2,14	635.603,86	0,00
Controle Interno	53.000,00	53.000,00	0,00	6.900,00	0,02	46.700,00	0,00	6.300,00	0,02	46.700,00	0,00
Defesa Terrestre	70.000,00	65.000,00	7.654,57	34.683,57	0,11	36.316,43	7.654,57	34.683,57	0,12	30.316,43	0,00
Policiamento	226.000,00	226.000,00	37.900,00	128.337,00	0,41	97.463,00	37.900,00	128.537,00	0,43	97.463,00	0,00
Provisão Básica	341.000,00	541.000,00	100.000,00	599.377,27	1,64	31.622,73	77.630,66	392.521,56	1,31	148.478,44	0,00
Assistência Social	2.212.000,00	2.312.000,00	160.424,95	774.167,87	2,49	1.437.832,13	164.820,27	753.369,61	2,51	1.458.630,39	0,00
Assistência ao Idoso	20.000,00	27.300,00	7.592,10	11.651,50	0,04	15.648,50	7.592,10	11.651,50	0,04	15.648,50	0,00
Assistência à Criança e ao Adolescente	112.000,00	104.700,00	10.851,54	29.264,95	0,09	73.435,05	10.851,54	29.264,95	0,10	73.435,05	0,00
Assistência Comunitária	2.080.000,00	2.080.000,00	141.981,31	733.251,42	2,36	1.346.748,58	146.376,63	712.453,16	2,38	1.367.546,84	0,00
Saúde	9.509.000,00	9.515.000,00	1.813.637,41	7.564.613,34	24,38	1.990.386,66	1.871.238,25	7.526.345,93	25,09	1.988.654,07	0,00
Atenção Básica	6.552.000,00	6.938.904,21	1.442.795,09	6.047.826,41	19,49	891.077,80	1.469.997,27	6.014.651,97	20,05	924.252,24	0,00
Assistência Hospitalar e Ambulatorial	2.187.000,00	1.783.895,79	253.698,28	1.031.069,73	3,32	752.826,06	284.096,94	1.029.976,76	3,43	753.919,03	0,00
Suporte Profilático e Terapêutico	550.000,00	572.200,00	90.309,54	339.036,60	1,09	233.163,40	90.309,54	335.036,60	1,12	237.163,40	0,00
Vigilância Sanitária	20.000,00	20.000,00	0,00	0,00	0,00	20.000,00	0,00	0,00	0,00	20.000,00	0,00
Vigilância Epidemiológica	200.000,00	200.000,00	26.834,50	146.680,60	0,47	53.319,40	26.834,50	146.680,60	0,49	53.319,40	0,00
Trabalho	557.305,00	561.305,00	59.485,39	421.838,10	1,36	139.466,90	59.485,39	421.838,10	1,41	139.466,90	0,00
Proteção e Benefícios ao Trabalhador	550.000,00	554.000,00	59.485,39	421.838,10	1,36	132.161,90	59.485,39	421.838,10	1,41	132.161,90	0,00
Fomento ao Trabalho	7.305,00	7.305,00	0,00	0,00	0,00	7.305,00	0,00	0,00	0,00	7.305,00	0,00
Educação	25.092.604,96	25.624.604,96	3.602.914,10	14.310.576,61	46,76	11.114.028,35	3.361.291,94	13.919.951,38	46,41	11.704.653,38	0,00
Ensino Fundamental	21.694.604,96	21.811.604,96	3.162.215,60	12.579.582,64	40,54	9.232.022,32	2.920.593,44	11.988.957,61	39,97	9.822.647,35	0,00
Educação Infantil	2.490.000,00	2.922.000,00	314.874,31	1.513.706,94	4,88	1.408.293,06	314.874,31	1.513.706,94	5,05	1.408.293,06	0,00
Educação de Jovens e Adultos	908.000,00	891.000,00	125.824,19	417.287,03	1,34	473.712,97	125.824,19	417.287,03	1,39	473.712,97	0,00
Cultura	475.100,00	487.100,00	42.807,85	385.735,34	1,25	100.364,66	42.807,85	385.735,34	1,29	100.364,66	0,00
Divulgação Cultural	325.100,00	357.100,00	21.319,00	285.246,49	0,92	71.853,51	21.319,00	285.246,49	0,95	71.853,51	0,00
Turismo	150.000,00	130.000,00	21.488,85	101.488,85	0,33	28.511,15	21.488,85	101.488,85	0,34	28.511,15	0,00
Urbanismo	3.579.000,00	3.298.000,00	331.325,95	1.456.767,24	4,59	1.841.232,76	331.325,95	1.456.767,24	4,86	1.841.232,76	0,00
Infra-Estrutura Urbana	820.000,00	554.000,00	0,00	192.138,00	0,52	361.862,00	0,00	192.138,00	0,64	361.862,00	0,00
Serviços Urbanos	1.709.000,00	1.784.000,00	331.325,95	1.264.629,24	4,08	519.370,76	331.325,95	1.264.629,24	4,22	519.370,76	0,00
Habitação Rural	100.000,00	90.000,00	0,00	0,00	0,00	90.000,00	0,00	0,00	0,00	90.000,00	0,00

FONTE: SCPI - Contabilidade [8.21.25.372], Prefeitura Municipal de Pio IX

Prefeitura Municipal de Pio IX
 rua sebastiao arrais 281 - CNPJ: 06.553.812/0001-40
ANEXO XXVI
 RELATÓRIO RESUMIDO DA EXECUÇÃO ORÇAMENTÁRIA
 ORÇAMENTO FISCAL E DA SEGURIDADE SOCIAL
 DEMONSTRATIVO DA EXECUÇÃO DAS DESPESAS POR FUNÇÃO/SUBFUNÇÃO
 Referência: Setembro - Outubro /2018

Page 2 of 3


FUNÇÃO/SUBFUNÇÃO	DOTAÇÃO INICIAL	DOTAÇÃO ATUALIZADA (a)	DESPESAS EMPENHADAS			SALDO (c) = (a-b)	DESPESAS LIQUIDADAS			SALDO (e) = (a-d)	INSCRITAS EM RESTOS A PAGAR NÃO PROCESSADOS (f)
			BIMESTRE	ATÉ BIMESTRE (b)	% (b/total b)		BIMESTRE	ATÉ BIMESTRE (d)	% (d/total d)		
Recuperação de Áreas Degradadas	650.000,00	570.000,00	0,00	0,00	0,00	570.000,00	0,00	0,00	0,00	570.000,00	0,00
Turismo	300.000,00	300.000,00	0,00	0,00	0,00	300.000,00	0,00	0,00	0,00	300.000,00	0,00
Habituação	50.000,00	50.000,00	0,00	0,00	0,00	50.000,00	0,00	0,00	0,00	50.000,00	0,00
Habituação Urbana	50.000,00	50.000,00	0,00	0,00	0,00	50.000,00	0,00	0,00	0,00	50.000,00	0,00
Saneamento	4.357.000,00	3.183.000,00	117.018,00	350.649,57	1,13	2.832.350,43	111.384,91	344.358,15	1,15	2.838.641,85	0,00
Saneamento Básico Rural	500.000,00	500.000,00	0,00	45.009,57	0,15	454.990,43	0,00	45.009,57	0,15	454.990,43	0,00
Saneamento Básico Urbano	3.620.000,00	2.446.000,00	98.878,00	185.000,00	0,60	2.260.000,00	93.244,91	179.708,58	0,60	2.266.291,42	0,00
Recursos Hídricos	237.000,00	237.000,00	18.140,00	119.640,00	0,39	117.360,00	18.140,00	119.640,00	0,40	117.360,00	0,00
Gestão Ambiental	147.000,00	147.000,00	0,00	3.454,00	0,01	143.546,00	0,00	3.454,00	0,01	143.546,00	0,00
Administração Geral	147.000,00	147.000,00	0,00	3.454,00	0,01	143.546,00	0,00	3.454,00	0,01	143.546,00	0,00
Agricultura	766.000,00	806.000,00	35.860,40	180.308,27	0,58	625.691,73	35.860,40	180.308,27	0,60	625.691,73	0,00
Administração Geral	236.000,00	276.000,00	33.070,40	173.792,27	0,56	102.207,73	33.070,40	173.792,27	0,58	102.207,73	0,00
Abastecimento	100.000,00	100.000,00	0,00	0,00	0,00	100.000,00	0,00	0,00	0,00	100.000,00	0,00
Promoção da Produção Agropecuária	320.000,00	320.000,00	2.790,00	6.516,99	0,02	313.484,00	2.790,00	6.516,99	0,02	313.484,00	0,00
Defesa Agropecuária	110.000,00	110.000,00	0,00	0,00	0,00	110.000,00	0,00	0,00	0,00	110.000,00	0,00
Organização Agrária	15.000,00	15.000,00	0,00	0,00	0,00	15.000,00	0,00	0,00	0,00	15.000,00	0,00
Reforma Agrária	15.000,00	15.000,00	0,00	0,00	0,00	15.000,00	0,00	0,00	0,00	15.000,00	0,00
Controle e Serviços	24.500,00	24.500,00	0,00	0,00	0,00	24.500,00	0,00	0,00	0,00	24.500,00	0,00
Turismo	24.500,00	24.500,00	0,00	0,00	0,00	24.500,00	0,00	0,00	0,00	24.500,00	0,00
Comunicações	129.000,00	135.000,00	4.600,00	35.700,00	0,12	99.300,00	6.135,89	21.855,44	0,07	113.144,56	0,00
Comunicações Postais	4.000,00	4.000,00	0,00	2.000,00	0,01	2.000,00	552,29	1.746,55	0,01	2.253,45	0,00
Telecomunicações	125.000,00	131.000,00	4.600,00	33.700,00	0,11	97.300,00	5.583,60	20.108,89	0,07	110.891,11	0,00
Energia	600.000,00	530.000,00	25.879,52	159.666,38	0,51	370.333,62	25.879,52	159.666,38	0,53	370.333,62	0,00
Energia Elétrica	600.000,00	530.000,00	25.879,52	159.666,38	0,51	370.333,62	25.879,52	159.666,38	0,53	370.333,62	0,00
Transporte	91.025,00	361.025,00	0,00	283.747,50	0,91	77.277,50	0,00	283.747,50	0,95	77.277,50	0,00
Transporte Rodoviário	91.025,00	361.025,00	0,00	283.747,50	0,91	77.277,50	0,00	283.747,50	0,95	77.277,50	0,00
Desporto e Lazer	313.075,00	295.075,00	10.560,00	44.241,87	0,14	250.833,13	10.560,00	44.241,87	0,15	250.833,13	0,00
Desporto Comunitário	313.075,00	295.075,00	10.560,00	44.241,87	0,14	250.833,13	10.560,00	44.241,87	0,15	250.833,13	0,00
Encargos Especiais	200.000,00	300.000,00	69.608,26	286.684,56	0,92	13.315,44	69.608,26	286.684,56	0,96	13.315,44	0,00
Refinanciamento da Dívida Interna	200.000,00	300.000,00	69.608,26	286.684,56	0,92	13.315,44	69.608,26	286.684,56	0,96	13.315,44	0,00
Reserva de Contingência	439.485,45	439.485,45	0,00	0,00	0,00	439.485,45	0,00	0,00	0,00	439.485,45	0,00
Reserva de Contingência	439.485,45	439.485,45	0,00	0,00	0,00	439.485,45	0,00	0,00	0,00	439.485,45	0,00
DESPESAS INTRA-ORÇAMENTÁRIAS (II)	0,00	0,00	0,00	0,00	0,00	0,00	0,00	0,00	0,00	0,00	0,00
TOTAL (III)-(I+II)	55.868.544,96	55.868.544,96	7.055.159,58	31.033.512,63	100,00	24.835.032,33	6.892.432,89	29.994.358,99	100,00	25.874.185,97	0,00


FONTE: SCPI - Contabilidade [8.21.25.372], Prefeitura Municipal de Pio IX


Prefeitura Municipal de Pio IX
 rua sebastiao arrais 281 - CNPJ: 06.553.812/0001-40
ANEXO XXVI
 RELATÓRIO RESUMIDO DA EXECUÇÃO ORÇAMENTÁRIA
 ORÇAMENTO FISCAL E DA SEGURIDADE SOCIAL
 DEMONSTRATIVO DA EXECUÇÃO DAS DESPESAS POR FUNÇÃO/SUBFUNÇÃO
 Referência: Setembro - Outubro /2018


Page 3 of 3

FUNÇÃO/SUBFUNÇÃO	DOTAÇÃO INICIAL	DOTAÇÃO ATUALIZADA (a)	DESPESAS EMPENHADAS			SALDO (c) = (a-b)	DESPESAS LIQUIDADAS			SALDO (e) = (a-d)	INSCRITAS EM RESTOS A PAGAR NÃO PROCESSADOS (f)
			BIMESTRE	ATÉ BIMESTRE (b)	% (b/total b)		BIMESTRE	ATÉ BIMESTRE (d)	% (d/total d)		


 REGINA COELI VIANA DE ANDRADE
 455.277.413-15
 PREFEITA MUNICIPAL


 ANTONIO DE PAULA BEZERRA PEREIRA
 286/813.103-00
 CONTADOR CRC 4.197/0-5 PI


 ROLDÃO DE OLIVEIRA
 373.331.943-59
 CONTROLADOR GERAL MUNICÍPIO


 CANDIDA MARIA VIANA DE ANDRADE
 274.418.223-00
 SECRETARIA DE FINANÇAS

FONTE: SCPI - Contabilidade [8.21.25.372], Prefeitura Municipal de Pio IX

PIO IX - PI

LRF: Publicações Obrigatórias

Prefeitura Municipal de Pio IX
RELATÓRIO RESUMIDO DA EXECUÇÃO ORÇAMENTÁRIA
DEMONSTRATIVOS DAS RECEITAS E DESPESAS PREVIDENCIÁRIAS
DO REGIME PRÓPRIO DOS SERVIDORES PÚBLICOS
 PERÍODO: Janeiro a Outubro 2018/BIMESTRE Setembro - Outubro

2 of 4

RREO - ANEXO 4 (LRF, art. 53, inciso II)								RS Milhares
ADMINISTRAÇÃO (V)	0,00	0,00	0,00	0,00	0,00	0,00	0,00	0,00
Despesas Correntes	0,00	0,00	0,00	0,00	0,00	0,00	0,00	0,00
Despesas de Capital	0,00	0,00	0,00	0,00	0,00	0,00	0,00	0,00
PREVIDÊNCIA (VI)	0,00	0,00	0,00	0,00	0,00	0,00	0,00	0,00
Benefícios Civis	0,00	0,00	0,00	0,00	0,00	0,00	0,00	0,00
Aposentados	0,00	0,00	0,00	0,00	0,00	0,00	0,00	0,00
Pensões	0,00	0,00	0,00	0,00	0,00	0,00	0,00	0,00
Outros Benefícios Previdenciários	0,00	0,00	0,00	0,00	0,00	0,00	0,00	0,00
Pessoal Militar	0,00	0,00	0,00	0,00	0,00	0,00	0,00	0,00
Reformas	0,00	0,00	0,00	0,00	0,00	0,00	0,00	0,00
Pensões	0,00	0,00	0,00	0,00	0,00	0,00	0,00	0,00
Outros Benefícios Previdenciários	0,00	0,00	0,00	0,00	0,00	0,00	0,00	0,00
Outras Despesas Previdenciárias	0,00	0,00	0,00	0,00	0,00	0,00	0,00	0,00
Compensação Previdenciária do RGPS para o RPPS	0,00	0,00	0,00	0,00	0,00	0,00	0,00	0,00
Demais Despesas Previdenciárias	0,00	0,00	0,00	0,00	0,00	0,00	0,00	0,00
TOTAL DAS DESPESAS PREVIDENCIÁRIAS - RPPS (VII) = (V+VI)	0,00	0,00	0,00	0,00	0,00	0,00	0,00	0,00
RESULTADO PREVIDENCIÁRIO (VIII) = (IV - VII)	0,00	0,00	0,00	0,00	0,00	0,00	0,00	0,00

RECURSOS RPPS ARRECADADOS EM EXERCÍCIOS ANTERIORES	PREVISÃO ORÇAMENTÁRIA
VALOR	0,00

RESERVA ORÇAMENTÁRIA DO RPPS	PREVISÃO ORÇAMENTÁRIA
VALOR	0,00

APORTES DE RECURSOS PARA O PLANO PREVIDENCIÁRIO DO RPPS	APORTES REALIZADOS
Plano Amortização - Contribuição Patronal Suplementar	0,00
Plano Amortização - Aporte Periódico de Valores Predefinidos	0,00
Outros Aportes para o RPPS	0,00
Recursos para Cobertura de Déficit Financeiro	0,00

BENS E DIREITOS DO RPPS	PERÍODO DE REFERÊNCIA	
	Em 2018	Em 2017
Caixa e Equivalentes de Caixa	0,00	0,00
Investimentos e Aplicações	0,00	0,00
Outros Bens e Direitos	0,00	0,00

RECEITAS PREVIDENCIÁRIAS - RPPS	PREVISÃO INICIAL	PREVISÃO ATUALIZADA	RECEITAS REALIZADAS	
			Jan a Out 2018	Jan a Out 2017
			PLANO FINANCEIRO	
RECEITAS CORRENTES (IX)	0,00	0,00	0,00	0,00

FONTE: SCPI - Contabilidade [8.21.25.372], Prefeitura Municipal de Pio IX

Portaria Nº 495 de 2017

Prefeitura Municipal de Pio IX
RELATÓRIO RESUMIDO DA EXECUÇÃO ORÇAMENTÁRIA
DEMONSTRATIVOS DAS RECEITAS E DESPESAS PREVIDENCIÁRIAS
DO REGIME PRÓPRIO DOS SERVIDORES PÚBLICOS
 PERÍODO: Janeiro a Outubro 2018/BIMESTRE Setembro - Outubro

3 of 4

RREO - ANEXO 4 (LRF, art. 53, inciso II)				RS Milhares
Receita de Contribuição dos Segurados	0,00	0,00	0,00	0,00
Pessoal Civil	0,00	0,00	0,00	0,00
Ativo	0,00	0,00	0,00	0,00
Inativo	0,00	0,00	0,00	0,00
Pensionista	0,00	0,00	0,00	0,00
Pessoal Militar	0,00	0,00	0,00	0,00
Ativo	0,00	0,00	0,00	0,00
Inativo	0,00	0,00	0,00	0,00
Pensionista	0,00	0,00	0,00	0,00
Receita de Contribuição Patronais	0,00	0,00	0,00	0,00
Pessoal Civil	0,00	0,00	0,00	0,00
Ativo	0,00	0,00	0,00	0,00
Inativo	0,00	0,00	0,00	0,00
Pensionista	0,00	0,00	0,00	0,00
Pessoal Militar	0,00	0,00	0,00	0,00
Ativo	0,00	0,00	0,00	0,00
Inativo	0,00	0,00	0,00	0,00
Pensionista	0,00	0,00	0,00	0,00
Em Regime de Parcelamento de Débitos	0,00	0,00	0,00	0,00
Receita Patrimonial	0,00	0,00	0,00	0,00
Receitas Imobiliárias	0,00	0,00	0,00	0,00
Receitas de Valores Mobiliários	0,00	0,00	0,00	0,00
Outras Receitas Patrimoniais	0,00	0,00	0,00	0,00
Receita de Serviços	0,00	0,00	0,00	0,00
Outras Receitas Correntes	0,00	0,00	0,00	0,00
Compensação Previdenciária do RGPS para o RPPS	0,00	0,00	0,00	0,00
Demais Receitas Correntes	0,00	0,00	0,00	0,00
RECEITAS DE CAPITAL (X)	0,00	0,00	0,00	0,00
Alienação de Bens, Direitos e Ativos	0,00	0,00	0,00	0,00
Amortização de Empréstimos	0,00	0,00	0,00	0,00
Outras Receitas de Capital	0,00	0,00	0,00	0,00
TOTAL DAS RECEITAS PREVIDENCIÁRIAS RPPS (XI) = (IX+X)	0,00	0,00	0,00	0,00

DESPESAS PREVIDENCIÁRIAS - RPPS	DOTAÇÃO INICIAL	DOTAÇÃO ATUALIZADA	DESPESAS EMPENHADAS		DESPESAS LIQUIDADAS		INSCRITAS EM RESTOS A PAGAR NÃO PROCESSADOS	
			Jan a Out/2018	Jan a Out/2017	Jan a Out/2018	Jan a Out/2017	Em 2018	Em 2017
ADMINISTRAÇÃO (XII)	0,00	0,00	0,00	0,00	0,00	0,00	0,00	0,00
Despesas Correntes	0,00	0,00	0,00	0,00	0,00	0,00	0,00	0,00
Despesas de Capital	0,00	0,00	0,00	0,00	0,00	0,00	0,00	0,00
PREVIDÊNCIA (XIII)	0,00	0,00	0,00	0,00	0,00	0,00	0,00	0,00
Benefícios Civis	0,00	0,00	0,00	0,00	0,00	0,00	0,00	0,00
Aposentados	0,00	0,00	0,00	0,00	0,00	0,00	0,00	0,00
Pensões	0,00	0,00	0,00	0,00	0,00	0,00	0,00	0,00
Outros Benefícios Previdenciários	0,00	0,00	0,00	0,00	0,00	0,00	0,00	0,00

FONTE: SCPI - Contabilidade [8.21.25.372], Prefeitura Municipal de Pio IX

Portaria Nº 495 de 2017

PIO IX - PI





LRF: Publicações obrigatórias

Prefeitura Municipal de Pio IX
RELATÓRIO RESUMIDO DA EXECUÇÃO ORÇAMENTÁRIA
DEMONSTRATIVOS DAS RECEITAS E DESPESAS PREVIDENCIÁRIAS
DO REGIME PRÓPRIO DOS SERVIDORES PÚBLICOS
PERÍODO: Janeiro a Outubro 2018/BIMESTRE Setembro - Outubro

4 of 4

								R\$ Milhares
RREO - ANEXO 4 (LRF, art. 53, inciso II)								
Pessoal Militar	0,00	0,00	0,00	0,00	0,00	0,00	0,00	0,00
Reformas	0,00	0,00	0,00	0,00	0,00	0,00	0,00	0,00
Pensões	0,00	0,00	0,00	0,00	0,00	0,00	0,00	0,00
Outros Benefícios Previdenciários	0,00	0,00	0,00	0,00	0,00	0,00	0,00	0,00
Outras Despesas Previdenciárias	0,00	0,00	0,00	0,00	0,00	0,00	0,00	0,00
Compensação Previdenciária do RPPS para o RGPS	0,00	0,00	0,00	0,00	0,00	0,00	0,00	0,00
Demais Despesas Previdenciárias	0,00	0,00	0,00	0,00	0,00	0,00	0,00	0,00
TOTAL DAS DESPESAS PREVIDENCIÁRIAS RPPS (XIV) = (XII+XIII)	0,00	0,00	0,00	0,00	0,00	0,00	0,00	0,00
RESULTADO PREVIDENCIÁRIO (XV) = (XI - XIV)	0,00	0,00	0,00	0,00	0,00	0,00	0,00	0,00

APORTES DE RECURSOS PARA O PLANO FINANCEIRO DO RPPS		APORTES REALIZADOS
Recursos para Cobertura de Insuficiência Financeira		0,00
Recursos para Formação de Reserva		0,00

 REGINA COELI VIANA DE ANDRADE 455.277.413-15 PREFEITA MUNICIPAL	 ANTONIO DE PADUA BEZERRA PEREIRA 285.819.103-00 CONTADOR CRC 4.197/O-5 PI	 ELÓI ROLDÃO DE OLIVEIRA 373.331.943-33 CONTROLADOR GERAL MUNICÍPIO
 CANDIDA MARIA VIANA DE ANDRADE 274.418.223-00 SECRETARIA DE FINANÇAS		

FONTE: SCPI - Contabilidade [8.21.25.372], Prefeitura Municipal de Pio IX

Portaria Nº 495 de 2017

Prefeitura Municipal de Pio IX
RELATÓRIO RESUMIDO DA EXECUÇÃO ORÇAMENTÁRIA
DEMONSTRATIVO DOS RESULTADOS PRIMÁRIO E NOMINAL
ORÇAMENTO FISCAL E DA SEGURIDADE SOCIAL
PERÍODO: Janeiro a Outubro 2018/BIMESTRE Setembro - Outubro

Page 1 of 3

RECEITAS PRIMÁRIAS	PREVISÃO ATUALIZADA	RECEITAS REALIZADAS
		Jan a Out 2018
RECEITAS CORRENTES (I)	43.948.544,96	28.571.467,77
Impostos, Taxas e Contribuições de Melhorias	1.500.000,00	992.351,65
IPTU	100.000,00	84.106,52
ISS	500.000,00	399.232,04
ITBI	50.000,00	18.984,65
IRRF	0,00	0,00
Outros Impostos, Taxas e Contribuições de Melhoria	850.000,00	490.027,84
Contribuições	300.000,00	128.603,38
Recicla Patrimonial	187.000,00	41.781,40
Aplicações Financeiras (II)	180.000,00	41.781,40
Outras Receitas Patrimoniais	7.000,00	0,00
Transferências Correntes	37.514.440,00	27.390.612,06
Cota-Parte do FPM	12.600.000,00	9.239.885,54
Cota-Parte do ICMS	2.000.000,00	1.512.638,37
Cota-Parte do IPVA	160.000,00	185.514,41
Cota-Parte do ITR	4.000,00	18.253,00
Transferências da LC 87/1996	4.800,00	2.220,90
Transferências da LC 61/1989	640,00	723,69
Transferências do FUNDEB	14.000.000,00	9.916.013,34
Outras Transferências Correntes	8.745.000,00	6.515.362,81
Demais Receitas Correntes	4.447.104,96	18.119,88
Outras Receitas Financeiras (III)	0,00	0,00
Receitas Correntes Restantes	4.447.104,96	18.119,88
RECEITAS PRIMÁRIAS CORRENTES (IV) = I - III	43.768.544,96	28.529.686,37
RECEITAS DE CAPITAL (V)	11.920.000,00	780.300,00
Operações de Crédito (VI)	200.000,00	0,00
Amortização de Empréstimos (VII)	0,00	0,00
Alienação de Bens	120.000,00	0,00
Receitas de Alienação de Investimentos Temporários (VIII)	0,00	0,00
Receitas de Alienação de Investimentos Permanentes (IX)	0,00	0,00
Outras Alienações de Bens	120.000,00	0,00
Transferências de Capital	11.600.000,00	780.300,00
Convênios	7.837.000,00	295.300,00
Outras Transferências de Capital	3.763.000,00	485.000,00
Outras Receitas de Capital	0,00	0,00
Outras Receitas de Capital Não Primárias (X)	0,00	0,00
Outras Receitas de Capital Primárias	0,00	0,00
RECEITAS PRIMÁRIAS DE CAPITAL (XI) = (V-VI-VII-VIII-IX-X)	11.720.000,00	780.300,00
RECEITA PRIMÁRIA TOTAL (XII) = (IV+XI)	55.488.544,96	29.309.986,37

FONTE: SCPI - Contabilidade [8.21.25.372], Prefeitura Municipal de Pio IX

Portaria Nº 495 de 2017

Prefeitura Municipal de Pio IX
RELATÓRIO RESUMIDO DA EXECUÇÃO ORÇAMENTÁRIA
DEMONSTRATIVO DOS RESULTADOS PRIMÁRIO E NOMINAL
ORÇAMENTO FISCAL E DA SEGURIDADE SOCIAL
PERÍODO: Janeiro a Outubro 2018/BIMESTRE Setembro - Outubro

Page 2 of 3

RREO - ANEXO 6 (LRF, art 53, inciso III)

RS 1

DESPESAS PRIMÁRIAS	DOTAÇÃO ATUALIZADA	DESPESAS EMPENHADAS	DESPESAS LIQUIDADAS	DESPESAS PAGAS (a)	RESTOS A PAGAR PROCESSADOS PAGOS (b)	RESTOS A PAGAR NÃO PROCESSADOS		
						LIQUIDADOS	PAGOS (c)	
DESPESAS CORRENTES (XIII)	43.425.227,53	30.082.340,27	29.048.811,63	25.658.553,63	1.344.757,36	0,00	0,00	
Pessoal e Encargos Sociais	23.041.193,45	16.704.749,31	16.182.730,75	14.584.694,38	538.771,19	0,00	0,00	
Juros e Encargos da Dívida (XIV)	1.000,00	0,00	0,00	0,00	0,00	0,00	0,00	
Outras Despesas Correntes	20.383.034,08	13.377.590,96	12.866.080,88	11.073.859,25	805.986,17	0,00	0,00	
Transferências Constitucionais e Legais	0,00	0,00	0,00	0,00	0,00	0,00	0,00	
Demais Despesas Correntes	20.383.034,08	13.377.590,96	12.866.080,88	11.073.859,25	805.986,17	0,00	0,00	
DESPESAS PRIMÁRIAS CORRENTES (XV) - (XIII-XIV)	43.424.227,53	30.082.340,27	29.048.811,63	25.658.553,63	1.344.757,36	0,00	0,00	
DESPESAS DE CAPITAL (XVI)	12.003.831,98	951.172,36	945.547,36	887.160,96	28.704,11	90.940,00	90.940,00	
Investimentos	11.703.831,98	664.487,80	658.862,80	600.476,40	28.704,11	90.940,00	90.940,00	
Inversões Financeiras	0,00	0,00	0,00	0,00	0,00	0,00	0,00	
Concessão de Empréstimos e Financiamentos (XVII)	0,00	0,00	0,00	0,00	0,00	0,00	0,00	
Aquisição de Título de Capital já Integralizado (XVIII)	0,00	0,00	0,00	0,00	0,00	0,00	0,00	
Aquisição de Título de Crédito (XIX)	0,00	0,00	0,00	0,00	0,00	0,00	0,00	
Demais Inversões Financeiras	0,00	0,00	0,00	0,00	0,00	0,00	0,00	
Amortização da Dívida (XX)	300.000,00	286.684,56	286.684,56	286.684,56	0,00	0,00	0,00	
DESPESAS PRIMÁRIAS DE CAPITAL (XXI) - (XVI-XX)	11.703.831,98	664.487,80	658.862,80	600.476,40	28.704,11	90.940,00	90.940,00	
RESERVA DE CONTINGÊNCIA (XXII)	439.485,45	-	-	-	-	-	-	
DESPESA PRIMÁRIA TOTAL (XXIII) - (XV+XXI+XXII)	55.567.544,96	30.746.828,07	29.707.674,43	26.259.030,03	1.373.461,47	90.940,00	90.940,00	
RESULTADO PRIMÁRIO - Acima da Linha (XXIV) - (XXIIIa - (XXIIIb + XXIIIc))							1.586.554,87	
META FISCAL PARA O RESULTADO PRIMÁRIO							VALOR	
Meta fixada no Anexo de Metas Fiscais da LDO para o exercício de referência							260.485,45	
JUROS NOMINAIS				Jan a Out 2018				
				VALOR INCORRIDO				
JUROS E ENCARGOS ATIVOS (XXV)				0,00				
JUROS E ENCARGOS PASSIVOS (XXVI)				0,00				
RESULTADO NOMINAL - Acima da Linha (XXVII) - (XXIV + (XXV - XXVI))				1.586.554,87				
META FISCAL PARA O RESULTADO NOMINAL							VALOR	
Meta fixada no Anexo de Metas Fiscais da LDO para o exercício de referência							169.632,74	

FONTE: SCPI - Contabilidade [8.21.25.372], Prefeitura Municipal de Pio IX

Portaria Nº 495 de 2017

Prefeitura Municipal de Pio IX
RELATÓRIO RESUMIDO DA EXECUÇÃO ORÇAMENTÁRIA
DEMONSTRATIVO DOS RESULTADOS PRIMÁRIO E NOMINAL
ORÇAMENTO FISCAL E DA SEGURIDADE SOCIAL
PERÍODO: Janeiro a Outubro 2018/BIMESTRE Setembro - Outubro

Page 3 of 3

RREO - ANEXO 6 (LRF, art 53, inciso III)

RS 1

CÁLCULO DO RESULTADO NOMINAL	ABAIXO DA LINHA	
	Em 31/Dez/2017	Jan a Out 2018
DÍVIDA CONSOLIDADA (XXXVIII)	0,00	3.649.669,33
DEDUÇÕES (XXXIX)	0,00	2.230.623,72
Disponibilidade de Caixa	0,00	2.230.623,72
Disponibilidade de Caixa Bruta	1.480.849,55	2.638.824,48
(-) Restos a Pagar Processados (XXXX)	1.781.662,23	408.200,76
Demais Haveres Financeiros	0,00	0,00
DÍVIDA CONSOLIDADA LÍQUIDA (XXXI) - (XXXVIII - XXXIX)	0,00	1.419.045,61
RESULTADO NOMINAL - Abaixo da Linha (XXXII) - (XXXIa - XXXIb)		-1.419.045,61
AJUSTE METODOLÓGICO		Jan a Out 2018
VARIAÇÃO DO SALDO RPP - (XXXIII) - (XXXa - XXXb)		1.373.461,47
RECEITA DE ALIENAÇÃO DE INVESTIMENTOS PERMANENTES (D)		0,00
PASSIVOS RECONHECIDOS NA DC (XXXIV)		0,00
OUTROS AJUSTES (XXXV)		0,00
RESULTADO NOMINAL AJUSTADO - Abaixo da Linha (XXXVI) - (XXXII - D + XXXIV + XXXV)		-2.792.507,08
RESULTADO PRIMÁRIO - Abaixo da Linha (XXXVII) - (XXXVI - (XXV - XXVI))		-2.792.507,08
INFORMAÇÕES ADICIONAIS		PREVISÃO ORÇAMENTÁRIA
SALDO DE EXERCÍCIOS ANTERIORES		0,00
Recursos Arrecadados em Exercícios Anteriores - RPPS		0,00
Superávit Financeiro Utilizado para Abertura e Reabertura de Créditos Adicionais		0,00
RESERVA ORÇAMENTÁRIA DO RPPS		0,00

REGINA COELI VIANA DE ANDRADE
455.277.413-15
PREFEITA MUNICIPAL

ANTONIO DE PADUA BEZERRA PEREIRA
286.814.003-00
CONTADOR CRC 4.197/O-5 PI

ESOL ROLDÃO DE OLIVEIRA
373.331.943-53
CONTROLADOR GERAL MUNICÍPIO

CANDIDA MARIA VIANA DE ANDRADE
274.418.223-00
SECRETARIA DE FINANÇAS

FONTE: SCPI - Contabilidade [8.21.25.372], Prefeitura Municipal de Pio IX

Portaria Nº 495 de 2017

PIO IX - PI

LRF: Publicações Obrigatórias

Prefeitura Municipal de Pio IX
DEMONSTRATIVO DOS RESTOS A PAGAR POR PODER E ORGÃO
ORÇAMENTO FISCAL E DA SEGURIDADE SOCIAL
PERÍODO: Janeiro a Outubro 2018/BIMESTRE Setembro - Outubro

RREO - Anexo 7 (LRF, art. 53, inciso V)

R\$ 1

PODER / ORGÃO	RESTOS A PAGAR PROCESSADOS E NÃO PROCESSADOS LIQUIDADOS EM EXERCÍCIOS ANTERIORES					RESTOS A PAGAR NÃO PROCESSADOS					Saldo Total L = (e + k)	
	Inscritos		Pagos (c)	Cancelados (d)	Saldo e = (a+b) - (c+d)	Inscritos		Liquidados (b)	Pagos (i)	Cancelados (j)		Saldo k = (f+g) - (h+j)
	Exercícios Anteriores (a)	Em 31 de Dezembro 2017 (b)				Exercícios Anteriores (f)	Em 31 de Dezembro 2017 (g)					
RESTOS A PAGAR (EXCETO INTRA-ORÇAMENTÁRIOS) (I)	350.617,64	1.431.044,59	1.373.461,47	0,00	408.200,76	0,00	150.000,00	90.940,00	90.940,00	0,00	59.060,00	467.260,76
02 Prefeitura Municipal de Pio IX (exceto Intra-Orçam.) (I)	350.617,64	1.431.044,59	1.373.461,47	0,00	408.200,76	0,00	150.000,00	90.940,00	90.940,00	0,00	59.060,00	467.260,76
0201 Gabinete do Prefeito	0,00	14.807,33	14.807,33	0,00	0,00	0,00	0,00	0,00	0,00	0,00	0,00	0,00
0202 Secret.Mun.de Administr. e Planejamento	4.251,50	47.838,36	47.838,36	0,00	4.251,50	0,00	0,00	0,00	0,00	0,00	0,00	4.251,50
0203 Secret.mun.de Finanças e Tesouraria	15.265,00	84.965,42	84.965,42	0,00	15.265,00	0,00	0,00	0,00	0,00	0,00	0,00	15.265,00
0204 Secret.mun.Obras,Habit. e ser. publico	37.000,00	150.487,80	147.987,80	0,00	39.500,00	0,00	150.000,00	90.940,00	90.940,00	0,00	59.060,00	98.560,00
0205 Secret.mun.Educ.Cult.Espor.tur. e lazer	132.620,50	75.930,93	66.240,33	0,00	142.311,10	0,00	0,00	0,00	0,00	0,00	0,00	142.311,10
0206 Secret.mun. de Saúde e Saneamento	4.215,48	19.993,94	19.993,94	0,00	4.215,48	0,00	0,00	0,00	0,00	0,00	0,00	4.215,48
0207 Secret.mun.de Apoio Social e Cidadania	0,00	5.622,00	5.622,00	0,00	0,00	0,00	0,00	0,00	0,00	0,00	0,00	0,00
0208 Secret.Mun.Desenv.Rural e Meio ambiente	0,00	28.071,00	28.071,00	0,00	0,00	0,00	0,00	0,00	0,00	0,00	0,00	0,00
0209 FUNDEB	28.308,79	705.652,78	687.849,78	0,00	46.111,79	0,00	0,00	0,00	0,00	0,00	0,00	46.111,79
0210 Fundo Municipal de Saúde	43.229,44	220.764,11	196.505,91	0,00	67.487,64	0,00	0,00	0,00	0,00	0,00	0,00	67.487,64
0211 Fundo Municipal de Assistência Social	2.472,40	37.806,68	37.806,68	0,00	2.472,40	0,00	0,00	0,00	0,00	0,00	0,00	2.472,40
0213 Hospital Municipal Dona Lourdes Mota	83.254,53	39.104,24	35.772,92	0,00	86.585,85	0,00	0,00	0,00	0,00	0,00	0,00	86.585,85
RESTOS A PAGAR (INTRA-ORÇAMENTÁRIOS) (II)	0,00	0,00	0,00	0,00	0,00	0,00	0,00	0,00	0,00	0,00	0,00	0,00
02 Prefeitura Municipal de Pio IX (Intra-Orçam.) (II)	0,00	0,00	0,00	0,00	0,00	0,00	0,00	0,00	0,00	0,00	0,00	0,00
TOTAL (III) = (I+II)	350.617,64	1.431.044,59	1.373.461,47	0,00	408.200,76	0,00	150.000,00	90.940,00	90.940,00	0,00	59.060,00	467.260,76

REGINA COELI VIANA DE ANDRADE
455.277.413-15
PREFEITA MUNICIPAL

ANTONIO DE PADUA BEZERRA PEREIRA
286.814.103-00
CONTADOR CRC 4.1970-3 PI

ELOI ROLDÃO DE OLIVEIRA
373.591.943-53
CONTROLADOR GERAL MUNICÍPIO

CANDIDA MARIA VIANA DE ANDRADE
274.418.223-00
SECRETARIA DE FINANÇAS

FONTE: SCPI - Contabilidade [8.21.25.372], Prefeitura Municipal de Pio IX

Portaria Nº 495 de 2017

Prefeitura Municipal de Pio IX
ANEXO VIII
RELATÓRIO RESUMIDO DA EXECUÇÃO ORÇAMENTÁRIA
DEMONSTRATIVO DAS RECEITAS E DESPESAS COM MANUTENÇÃO E DESENVOLVIMENTO DO ENSINO - MDE - MUNICÍPIOS
ORÇAMENTO FISCAL E DA SEGURIDADE SOCIAL
PERÍODO: Janeiro a Outubro 2018 / BIMESTRE Setembro - Outubro

Page 1 of 4

RREO - Anexo 8 (LDB, Art. 72)

R\$ 1

RECEITA RESULTANTE DE IMPOSTOS (caput do art. 212 da Constituição)	PREVISÃO INICIAL	PREVISÃO ATUALIZADA (a)	RECEITAS REALIZADAS	
			Até o Bimestre (b)	(c) = (b/a) x 100 (%)
1. RECEITAS DE IMPOSTOS	600.000,00	600.000,00	483.338,56	80,56
1.1 - Receita Resultante do Imposto sobre a Propriedade Predial e Territorial Urbana - IPTU	100.000,00	100.000,00	84.106,52	84,11
1.1.1 - IPTU	100.000,00	100.000,00	84.106,52	84,11
1.1.2 - Multas, Juros de Mora, Dívida Ativa e Outros Encargos do IPTU	0,00	0,00	0,00	0,00
1.2 - Receitas Resultante do Imposto sobre Transmissão Inter Vivos - ITBI	0,00	0,00	0,00	0,00
1.2.1 - ITBI	0,00	0,00	0,00	0,00
1.2.2 - Multas, Juros de Mora, Dívida Ativa e Outros Encargos do ITBI	0,00	0,00	0,00	0,00
1.3 - Receitas Resultante do Imposto sobre Serviços de Qualquer Natureza - ISS	500.000,00	500.000,00	399.232,04	79,85
1.3.1 - ISS	500.000,00	500.000,00	399.232,04	79,85
1.3.2 - Multas, Juros de Mora, Dívida Ativa e Outros Encargos do ISS	0,00	0,00	0,00	0,00
1.4 - Receitas Resultante do Imposto de Renda Rendido no Fimite - IRRF	0,00	0,00	0,00	0,00
1.5 - Receitas Resultante do Imposto Territorial Rural - ITR (CF, art. 153, §4º, inciso III)	0,00	0,00	0,00	0,00
1.5.1 - ITR	0,00	0,00	0,00	0,00
1.5.2 - Multas, Juros de Mora, Dívida Ativa e Outros Encargos do ITR	0,00	0,00	0,00	0,00
2. RECEITAS DE TRANSFERÊNCIAS CONSTITUCIONAIS E LEGAIS	17.705.000,00	17.705.000,00	12.926.707,86	73,01
2.1 - Cota-Parte FPM	15.000.000,00	15.000.000,00	10.827.583,41	72,18
2.1.1 - Parcela referente à CF, art. 159, I alínea b	15.000.000,00	15.000.000,00	10.827.583,41	72,18
2.1.2 - Parcela referente à CF, art. 159, I alínea d	0,00	0,00	0,00	0,00
2.1.3 - Parcela referente à CF, art. 159, I alínea e	0,00	0,00	0,00	0,00
2.2 - Cota-Parte ICMS	2.500.000,00	2.500.000,00	1.890.797,71	75,63
2.3 - ICMS-Desoneração - L.C. nº87/1996	0,00	0,00	0,00	0,00
2.4 - Cota-Parte IPF-Exportação	0,00	0,00	0,00	0,00
2.5 - Cota-Parte ITR	5.000,00	5.000,00	22.812,33	456,25
2.6 - Cota-Parte IPVA	200.000,00	200.000,00	185.514,41	92,76
2.7 - Cota-Parte IOF-Ouro	0,00	0,00	0,00	0,00
3. TOTAL DA RECEITA DE IMPOSTOS (1+2)	18.305.000,00	18.305.000,00	13.410.046,42	73,26
RECEITAS ADICIONAIS PARA FINANCIAMENTO DO ENSINO	PREVISÃO INICIAL	PREVISÃO ATUALIZADA (a)	RECEITAS REALIZADAS	(c) = (b/a) x 100 (%)
4. RECEITA DA APLICAÇÃO FINANCEIRA DE OUTROS RECURSOS DE IMPOSTOS VINCULADOS AO ENSINO	35.000,00	35.000,00	17.454,55	49,87
5. RECEITA DE TRANSFERÊNCIA DO FNDE	0,00	0,00	0,00	0,00
5.1 - Transferências do Salário-Educação	0,00	0,00	0,00	0,00
5.2 - Transferências Diretas - PDDF	0,00	0,00	0,00	0,00
5.3 - Transferências Diretas - PNAE	0,00	0,00	0,00	0,00
5.4 - Transferências Diretas - PNATE	0,00	0,00	0,00	0,00
5.5 - Outras Transferências do FNDE	0,00	0,00	0,00	0,00
5.6 - Aplicação Financeira dos Recursos do FNDE	0,00	0,00	0,00	0,00
6. RECEITA DE TRANSFERÊNCIAS DE CONVÊNIO	0,00	0,00	0,00	0,00
6.1 - Transferências de Convênios	0,00	0,00	0,00	0,00
6.2 - Aplicação Financeira dos Recursos de Convênios	0,00	0,00	0,00	0,00
7. RECEITA DE OPERAÇÕES DE CRÉDITO	0,00	0,00	0,00	0,00
8. OUTRAS RECEITAS PARA FINANCIAMENTO DO ENSINO	0,00	0,00	0,00	0,00
9. TOTAL DAS OUTRAS RECEITAS ADICIONAIS DO ENSINO (4+5+6+7+8)	35.000,00	35.000,00	17.454,55	49,87

FONTE: SCPI - Contabilidade [8.21.25.372], Prefeitura Municipal de Pio IX

Portaria Nº 495 de 2017

Prefeitura Municipal de Pio IX
ANEXO VIII
RELATÓRIO RESUMIDO DA EXECUÇÃO ORÇAMENTÁRIA
DEMONSTRATIVO DAS RECEITAS E DESPESAS COM MANUTENÇÃO E DESENVOLVIMENTO DO ENSINO - MDE - MUNICÍPIOS
ORÇAMENTO FISCAL E DA SEGURIDADE SOCIAL
PERÍODO: Janeiro a Outubro 2018 / BIMESTRE Setembro - Outubro

Page 2 of 4

FUNDEB						
RECEITAS DO FUNDEB	PREVISÃO INICIAL	PREVISÃO ATUALIZADA (a)	RECEITAS REALIZADAS			
			Até o Bimestre (b)	(c) = (b/a)x100 (%)		
10. RECEITAS DESTINADAS AO FUNDEB	3.542.360,00	3.542.360,00	2.548.790,28			71,95
10.1 - Cota-Parte FPM Destinada ao FUNDEB - (20% de 2.1.1)	3.000.000,00	3.000.000,00	2.165.516,41			72,18
10.2 - Cota-Parte ICMS Destinada ao FUNDEB - (20% de 2.2)	500.000,00	500.000,00	378.159,34			75,63
10.3 - ICMS - Desoneração Destinada ao FUNDEB - (20% de 2.3)	1.200,00	1.200,00	555,20			46,27
10.4 - Cota-Parte IPI-Exportação Destinada ao FUNDEB - (20% de 2.4)	160,00	160,00	0,00			0,00
10.5 - Cota-Parte ITR Destinada ao FUNDEB - (20% de ((1.5 - 1.5.5) + 2.5))	1.000,00	1.000,00	4.559,33			455,93
10.6 - Cota-Parte IPVA Destinada ao FUNDEB - (20% de 2.6)	40.000,00	40.000,00	0,00			0,00
11. RECEITAS RECEBIDAS DO FUNDEB	14.060.000,00	14.060.000,00	9.920.797,34			70,56
11.1 - Transferências de Recursos do FUNDEB	10.000.000,00	10.000.000,00	7.485.882,08			74,86
11.2 - Complementação da União ao FUNDEB	4.000.000,00	4.000.000,00	2.430.131,26			60,75
11.3 - Receita de Aplicação Financeira dos Recursos do FUNDEB	60.000,00	60.000,00	4.784,00			7,97
12. ACRÉSCIMO RESULTANTE DAS TRANSFERÊNCIAS DO FUNDEB (11.1 - 10)	6.457.640,00	6.457.640,00	4.937.091,80			76,45

DESPESAS DO FUNDEB	DOTAÇÃO INICIAL	DOTAÇÃO ATUALIZADA (d)	DESPESAS EMPENHADAS		DESPESAS LIQUIDADAS		INSCRITAS EM RESTOS A PAGAR NÃO PROCESSADOS (f)
			Até o Bimestre (e)	% (f)-(e/d)x100	Até o Bimestre (g)	% (h)-(g/d)x100	
13. PAGAMENTO DOS PROFISSIONAIS DO MAGISTÉRIO	8.461.000,00	9.163.026,26	7.932.977,39	86,58	7.579.915,12	82,72	0,00
13.1 - Com Educação Infantil	1.000.000,00	1.432.000,00	1.415.374,30	98,84	1.415.374,30	98,84	0,00
13.2 - Com Ensino Fundamental	7.461.000,00	7.731.026,26	6.517.603,09	84,30	6.164.540,82	79,74	0,00
14. OUTRAS DESPESAS	5.598.000,00	4.895.973,74	4.136.685,08	84,49	4.098.279,32	83,71	0,00
14.1 - Com Educação Infantil	0,00	0,00	0,00	0,00	0,00	0,00	0,00
14.2 - Com Ensino Fundamental	5.598.000,00	4.895.973,74	4.136.685,08	84,49	4.098.279,32	83,71	0,00
15. TOTAL DAS DESPESAS DO FUNDEB (13+14)	14.059.000,00	14.059.000,00	12.069.662,47	85,85	11.678.194,44	83,07	0,00

DEDUÇÕES PARA FINS DE LIMITE DO FUNDEB		Valor
16. RESTOS A PAGAR INSCRITOS NO EXERCÍCIO SEM DISPONIBILIDADE FINANCEIRA DE RECURSOS DO FUNDEB		0,00
16.1 - FUNDEB 60%		0,00
16.2 - FUNDEB 40%		0,00
17. DESPESAS CUSTEADAS COM SUPERÁVIT FINANCEIRO, DO EXERCÍCIO ANTERIOR DO FUNDEB		0,00
17.1 - FUNDEB 60%		0,00
17.2 - FUNDEB 40%		0,00
18. TOTAL DAS DEDUÇÕES CONSIDERADAS PARA FINS DE LIMITE DO FUNDEB (16+17)		0,00

INDICADORES DO FUNDEB		Valor
19. TOTAL DAS DESPESAS DO FUNDEB PARA FINS DE LIMITE (15-18)		11.678.194,44
19.1 - Mínimo de 60% do FUNDEB na Remuneração do Magistério ((13-(16.1+17.1))/(11)x100%)		76,40
19.2 - Máximo de 40% em Despesa com MDE, que não Remuneração do Magistério ((14-(16.2+17.2))/(11)x100%)		41,31
19.3 - Máxima de 5% não Aplicado no Exercício (100-(19.1+19.2)%)		-17,71

CONTROLE DA UTILIZAÇÃO DE RECURSOS NO EXERCÍCIO SUBSEQUENTE		Valor
20. RECURSOS RECEBIDOS DO FUNDEB EM 2017 QUE NÃO FORAM UTILIZADOS		0,00
21. DESPESAS CUSTEADAS COM O SALDO DO ITEM 20 ATÉ O 1º TRIMESTRE DE 2018		0,00

FONTE: SCPI - Contabilidade [8.21.25.372], Prefeitura Municipal de Pio IX

Portaria Nº 495 de 2017

Prefeitura Municipal de Pio IX
ANEXO VIII
RELATÓRIO RESUMIDO DA EXECUÇÃO ORÇAMENTÁRIA
DEMONSTRATIVO DAS RECEITAS E DESPESAS COM MANUTENÇÃO E DESENVOLVIMENTO DO ENSINO - MDE - MUNICÍPIOS
ORÇAMENTO FISCAL E DA SEGURIDADE SOCIAL
PERÍODO: Janeiro a Outubro 2018 / BIMESTRE Setembro - Outubro

Page 3 of 4

DESPESAS COM AÇÕES TÍPICAS DE MDE	DOTAÇÃO INICIAL	DOTAÇÃO ATUALIZADA (d)	DESPESAS EMPENHADAS		DESPESAS LIQUIDADAS		INSCRITAS EM RESTOS A PAGAR NÃO PROCESSADOS (f)
			Até o Bimestre (e)	% (f)-(e/d)x100	Até o Bimestre (g)	% (h)-(g/d)x100	
22. EDUCAÇÃO INFANTIL	2.490.000,00	2.922.000,00	1.513.706,94	51,80	1.513.706,94	51,80	0,00
22.1 Creche	612.000,00	687.000,00	626.029,73	91,13	626.029,73	91,13	0,00
22.1.1 - Despesas Custeadas com Recursos do FUNDEB	500.000,00	575.000,00	571.575,88	99,40	571.575,88	99,40	0,00
22.1.2 - Despesas Custeadas com Outros Recursos de Impostos	112.000,00	112.000,00	54.453,85	48,62	54.453,85	48,62	0,00
22.2 Pré-escola	1.878.000,00	2.235.000,00	887.677,21	39,72	887.677,21	39,72	0,00
22.2.1 - Despesas Custeadas com Recursos do FUNDEB	500.000,00	857.000,00	843.798,42	98,46	843.798,42	98,46	0,00
22.2.2 - Despesas Custeadas com Outros Recursos de Impostos	1.378.000,00	1.378.000,00	43.878,79	3,18	43.878,79	3,18	0,00
23. ENSINO FUNDAMENTAL	22.252.604,96	22.332.604,96	12.815.287,56	57,38	12.224.662,53	54,74	0,00
23.1 - Despesas Custeadas com Recursos do FUNDEB	13.059.000,00	12.627.000,00	10.654.288,17	84,38	10.262.820,14	81,28	0,00
23.2 - Despesas Custeadas com Outros Recursos de Impostos	9.193.604,96	9.705.604,96	2.160.999,39	22,27	1.961.842,39	20,21	0,00
24. ENSINO MÉDIO	0,00	0,00	0,00	0,00	0,00	0,00	0,00
25. ENSINO SUPERIOR	0,00	0,00	0,00	0,00	0,00	0,00	0,00
26. ENSINO PROFISSIONAL NÃO INTEGRADO AO ENSINO REGULAR	0,00	0,00	0,00	0,00	0,00	0,00	0,00
27. OUTRAS	0,00	0,00	0,00	0,00	0,00	0,00	0,00
28. TOTAL DESPESAS AÇÕES TÍPICAS DE MANUTENÇÃO E DESENVOLVIMENTO (22+23+24+25+26+27)	24.742.604,96	25.254.604,96	14.328.994,50	56,74	13.738.369,47	54,40	0,00

DEDUÇÕES CONSIDERADAS PARA FINS DE LIMITE CONSTITUCIONAL		Valor
29. RESULTADOS LÍQUIDOS DAS TRANSFERÊNCIAS DO FUNDEB = (12)		4.937.091,80
30. DESPESAS CUSTEADAS COM A COMPLEMENTAÇÃO DO FUNDEB NO EXERCÍCIO		4.098.279,32
32. DESPESAS CUSTEADAS COM O SUPERÁVIT FINANCEIRO, DO EXERCÍCIO ANTERIOR DO FUNDEB		0,00
33. DESPESAS CUSTEADAS COM O SUPERÁVIT FINANCEIRO, DO EXERCÍCIO ANTERIOR, DE OUTROS RECURSOS DE IMPOSTOS		0,00
34. RESTOS A PAGAR INSCRITOS NO EXERCÍCIO SEM DISPONIBILIDADE FINANCEIRA DE RECURSOS DE IMPOSTOS VINCULADOS AO ENSINO*		0,00
35. CANCELAMENTO, NO EXERCÍCIO, DE RESTOS A PAGAR INSCRITOS COM DISPONIBILIDADE FINANCEIRA DE RECURSOS DE IMPOSTOS VINCULADOS AO ENSINO = (43g)		0,00
36. TOTAL DAS DEDUÇÕES CONSIDERADAS PARA FINS DE LIMITE CONSTITUCIONAL (29+30+32+33+34+35)		9.035.371,12
37. TOTAL DAS DESPESAS PARA FINS DE LIMITE (22+23-36)		4.702.998,35
38. PERCENTUAL DE APLICAÇÃO EM MDE SOBRE A RECEITA LÍQUIDA DE IMPOSTOS ((37)/(3))x100% - LIMITE CONSTITUCIONAL 25%		35,07

OUTRAS INFORMAÇÕES PARA CONTROLE						
OUTRAS DESPESAS CUSTEADAS COM RECEITAS ADICIONAIS PARA FINANCIAMENTO DO ENSINO	DOTAÇÃO INICIAL	DOTAÇÃO ATUALIZADA (d)	DESPESAS EMPENHADAS		DESPESAS LIQUIDADAS	
			Até o Bimestre (e)	% (f)-(e/d)x100	Até o Bimestre (g)	% (h)-(g/d)x100
39. DESPESAS CUSTEADAS COM A APLICAÇÃO FINANCEIRA DE OUTROS RECURSOS DE IMPOSTOS VINCULADOS AO ENSINO	0,00	0,00	0,00	0,00	0,00	0,00
40. DESPESAS CUSTEADAS COM A CONTRIBUIÇÃO SOCIAL DO SALÁRIO-EDUCAÇÃO	5.252.104,96	5.362.104,96	816.607,34	15,23	816.607,34	15,23
41. DESPESAS CUSTEADAS COM OPERAÇÕES DE CRÉDITO*	0,00	0,00	0,00	0,00	0,00	0,00
42. DESPESAS CUSTEADAS COM OUTRAS RECEITAS PARA FINANCIAMENTO DO ENSINO	0,00	0,00	0,00	0,00	0,00	0,00
43. TOTAL DAS OUTRAS DESPESAS CUSTEADAS COM RECEITAS ADICIONAIS PARA FINANCIAMENTO DO ENSINO (39+40+41+42)	5.252.104,96	5.362.104,96	816.607,34	15,23	816.607,34	15,23
44. TOTAL GERAL DAS DESPESAS COM MDE (28+43)	29.994.709,92	30.616.709,92	15.145.601,84	49,47	14.554.976,81	47,54

FONTE: SCPI - Contabilidade [8.21.25.372], Prefeitura Municipal de Pio IX

Portaria Nº 495 de 2017

PIO IX - PI

LRF: Publicações obrigatórias

Prefeitura Municipal de Pio IX
ANEXO VIII
RELATÓRIO RESUMIDO DA EXECUÇÃO ORÇAMENTÁRIA
DEMONSTRATIVO DAS RECEITAS E DESPESAS COM MANUTENÇÃO E DESENVOLVIMENTO DO ENSINO - MDE - MUNICÍPIOS
ORÇAMENTO FISCAL E DA SEGURIDADE SOCIAL
PERÍODO: Janeiro a Outubro 2018 / BIMESTRE Setembro - Outubro

Page 4 of 4

RREO - Anexo 8 (LDB, Art. 72) RS 1

RESTOS A PAGAR INSCRITOS COM DISPONIBILIDADE FINANCEIRA DE RECURSOS DE IMPOSTOS VINCULADOS AO ENSINO	SALDO ATÉ O BIMESTRE	CANCELADO EM <ANO> (g)
45. RESTOS A PAGAR DE DESPESAS COM MDE	27.493,60	0,00
45.1 - Executados com Recursos de Impostos Vinculados ao Ensino	9.690,60	0,00
45.2 - Executados com Recursos do FUNDEF	17.803,00	0,00

CONTROLE DA DISPONIBILIDADE FINANCEIRA	FUNDEF	SALÁRIO EDUCAÇÃO
46. DISPONIBILIDADE FINANCEIRA EM 31 DE DEZEMBRO DE 2017	21.847,59	0,00
47. (+) INGRESSO DE RECURSOS ATÉ O BIMESTRE	9.916.080,34	0,00
48. (-) PAGAMENTOS EFETUADOS ATÉ O BIMESTRE	11.225.879,18	0,00
48.1 - Orçamento do Exercício	10.538.029,40	0,00
48.2 - Restos a Pagar	687.849,78	0,00
49. (+) RECEITAS DE APLICAÇÃO FINANCEIRA DOS RECURSOS ATÉ O BIMESTRE	4.784,00	0,00
50. (-) DISPONIBILIDADE FINANCEIRA ATÉ O BIMESTRE	-1.283.167,25	0,00
51. (+) Ajustes	1.510.116,80	0,00
51.1 Retenções	1.510.116,80	0,00
51.2 Conciliação Bancária	0,00	0,00
52. (=) SALDO FINANCEIRO CONCILIADO	226.949,55	0,00

REGINA COELI VIANA DE ANDRADE
455.277.413-15
PREFEITA MUNICIPAL

ANTÔNIO DE PADUA BEZERRA PEREIRA
286.814.103-00
CONTADOR CRC 4.197/O-5 PI

ELOI ROLDÃO DE OLIVEIRA
373.331.943-53
CONTROLADOR GERAL MUNICÍPIO

CANDIDA MARIA VIANA DE ANDRADE
274.418.223-00
SECRETARIA DE FINANÇAS

- 1) Limites mínimos anuais a serem cumpridos no encerramento do exercício.
2) Art. 21, § 2º, Lei 11.494/2007: "Até 5% dos recursos recebidos à conta dos Fundos, inclusive relativos à complementação da União recebidos nos termos do §1º do art. 6º desta Lei, poderão ser utilizados no 1º trimestre do exercício imediatamente subsequente, mediante abertura de crédito adicional."
3) Caput do artigo 212 da CF/1988.
4) Os valores referentes à parcela dos Restos a Pagar inscritos sem disponibilidade financeira vinculada à educação deverão ser informados somente no RREO do último bimestre do exercício.
5) Limites mínimos anuais a serem cumpridos no encerramento do exercício, no âmbito de atuação prioritária, conforme LDB, art. 11, V.
6) Nos cinco primeiros bimestres do exercício o acompanhamento poderá ser feito com base na despesa empenhada ou na despesa.
7) Essa coluna poderá ser apresentada somente no último bimestre.

FONTE: SCPI - Contabilidade [8.21.25.372], Prefeitura Municipal de Pio IX

Portaria Nº 495 de 2017

Prefeitura Municipal de Pio IX
RELATÓRIO RESUMIDO DA EXECUÇÃO ORÇAMENTÁRIA
DEMONSTRATIVO DAS RECEITAS OP. CRÉDITO E DESPESA DE CAPITAL
ORÇAMENTOS FISCAIS E DA SEGURIDADE SOCIAL
PERÍODO: Janeiro a Outubro 2018/BIMESTRE Setembro - Outubro

RREO - ANEXO 9 (LRF, art.53, § 1º, inciso I) RS 1

RECEITAS	PREVISÃO ATUALIZADA (a)	RECEITAS REALIZADAS Até o Bimestre (b)				SALDO NÃO REALIZADO (c) = (a-b)
RECEITAS DE OPERAÇÃO DE CRÉDITO (I)	200.000,00				0,00	200.000,00
DESPESAS	DOTAÇÃO ATUALIZADA (d)	DESPESAS EMPENHADAS (e)	DESPESAS LIQUIDADAS	INSCRITAS EM RESTOS A PAGAR NÃO PROCESSADOS	SALDO NÃO EXECUTADO (f) = (d-e)	
DESPESAS DE CAPITAL	12.003.831,98	951.172,36	945.547,36	0,00	11.052.659,62	
(-) Incentivos Fiscais a Contribuinte	0,00	0,00	0,00	0,00	0,00	
(-) Incentivos Fiscais a Contribuinte por Instituições Financeiras	0,00	0,00	0,00	0,00	0,00	
DESPESAS DE CAPITAL LÍQUIDA (II)	12.003.831,98	951.172,36	945.547,36	0,00	11.052.659,62	
RESULTADO PARA APURAÇÃO DA REGRA DE OURO (III) = (I - II)	-11.803.831,98	-951.172,36			-10.852.659,62	
	<(a-d)>	<(b-e)>			<(c-f)>	

REGINA COELI VIANA DE ANDRADE
455.277.413-15
PREFEITA MUNICIPAL

ANTÔNIO DE PADUA BEZERRA PEREIRA
286.814.103-00
CONTADOR CRC 4.197/O-5 PI

ELOI ROLDÃO DE OLIVEIRA
373.331.943-53
CONTROLADOR GERAL MUNICÍPIO

CANDIDA MARIA VIANA DE ANDRADE
274.418.223-00
SECRETARIA DE FINANÇAS

- Notas:
1 -> Operações de Crédito descritas na CF, art. 167, inciso III-
2 Durante o exercício, somente as despesas liquidadas são consideradas executadas. No encerramento do exercício, as despesas não liquidadas inscritas em restos a pagar não processados são também consideradas executadas. Dessa forma, para maior transparência, as despesas executadas estão agregadas em:
a) Despesas liquidadas, consideradas aquelas em que houve a entrega do material ou serviço, nos termos do art. 63 da Lei 4.320/64;
b) Despesas empenhadas, mas não liquidadas, inscritas em Restos a Pagar não processados, consideradas liquidadas no encerramento do exercício, por força do art.35, inciso II da Lei 4.320/64.

FONTE: SCPI - Contabilidade [8.21.25.372], Prefeitura Municipal de Pio IX

Portaria Nº 495 de 2017

Prefeitura Municipal de Pio IX

rua sebastião arrais 281 - CNPJ: 06.553.812/0001-40

ANEXO XXXIII

RELATÓRIO RESUMIDO DA EXECUÇÃO ORÇAMENTÁRIA

**DEMONSTRATIVO DA PROJEÇÃO ATUARIAL DO REGIME PRÓPRIO DE PREVIDÊNCIA DOS SERVIDORES
ORÇAMENTO FISCAL E DA SEGURIDADE SOCIAL**

Referência: Janeiro - Dezembro/2018

Page 1 of 2

RREO - ANEXO 10 (LRF, art. 53, § 1º, inciso II)

R\$ Milhares

EXERCÍCIO	RECEITA PREVIDENCIÁRIA (a)	DESPESA PREVIDENCIÁRIA (b)	RESULTADO PREVIDENCIÁRIO (c) = (a-b)	SALDO FINANCEIRO DO EXERCÍCIO (d) = ("d" exercício anterior) + (c)
2017	R\$ 0,00	R\$ 0,00	R\$ 0,00	R\$ 0,00
2018	R\$ 0,00	R\$ 0,00	R\$ 0,00	R\$ 0,00
2019	R\$ 0,00	R\$ 0,00	R\$ 0,00	R\$ 0,00
2020	R\$ 0,00	R\$ 0,00	R\$ 0,00	R\$ 0,00
2021	R\$ 0,00	R\$ 0,00	R\$ 0,00	R\$ 0,00
2022	R\$ 0,00	R\$ 0,00	R\$ 0,00	R\$ 0,00
2023	R\$ 0,00	R\$ 0,00	R\$ 0,00	R\$ 0,00
2024	R\$ 0,00	R\$ 0,00	R\$ 0,00	R\$ 0,00
2025	R\$ 0,00	R\$ 0,00	R\$ 0,00	R\$ 0,00
2026	R\$ 0,00	R\$ 0,00	R\$ 0,00	R\$ 0,00
2027	R\$ 0,00	R\$ 0,00	R\$ 0,00	R\$ 0,00
2028	R\$ 0,00	R\$ 0,00	R\$ 0,00	R\$ 0,00
2029	R\$ 0,00	R\$ 0,00	R\$ 0,00	R\$ 0,00
2030	R\$ 0,00	R\$ 0,00	R\$ 0,00	R\$ 0,00
2031	R\$ 0,00	R\$ 0,00	R\$ 0,00	R\$ 0,00
2032	R\$ 0,00	R\$ 0,00	R\$ 0,00	R\$ 0,00
2033	R\$ 0,00	R\$ 0,00	R\$ 0,00	R\$ 0,00
2034	R\$ 0,00	R\$ 0,00	R\$ 0,00	R\$ 0,00
2035	R\$ 0,00	R\$ 0,00	R\$ 0,00	R\$ 0,00
2036	R\$ 0,00	R\$ 0,00	R\$ 0,00	R\$ 0,00
2037	R\$ 0,00	R\$ 0,00	R\$ 0,00	R\$ 0,00
2038	R\$ 0,00	R\$ 0,00	R\$ 0,00	R\$ 0,00
2039	R\$ 0,00	R\$ 0,00	R\$ 0,00	R\$ 0,00
2040	R\$ 0,00	R\$ 0,00	R\$ 0,00	R\$ 0,00
2041	R\$ 0,00	R\$ 0,00	R\$ 0,00	R\$ 0,00
2042	R\$ 0,00	R\$ 0,00	R\$ 0,00	R\$ 0,00
2043	R\$ 0,00	R\$ 0,00	R\$ 0,00	R\$ 0,00
2044	R\$ 0,00	R\$ 0,00	R\$ 0,00	R\$ 0,00
2045	R\$ 0,00	R\$ 0,00	R\$ 0,00	R\$ 0,00
2046	R\$ 0,00	R\$ 0,00	R\$ 0,00	R\$ 0,00
2047	R\$ 0,00	R\$ 0,00	R\$ 0,00	R\$ 0,00
2048	R\$ 0,00	R\$ 0,00	R\$ 0,00	R\$ 0,00
2049	R\$ 0,00	R\$ 0,00	R\$ 0,00	R\$ 0,00
2050	R\$ 0,00	R\$ 0,00	R\$ 0,00	R\$ 0,00
2051	R\$ 0,00	R\$ 0,00	R\$ 0,00	R\$ 0,00
2052	R\$ 0,00	R\$ 0,00	R\$ 0,00	R\$ 0,00
2053	R\$ 0,00	R\$ 0,00	R\$ 0,00	R\$ 0,00
2054	R\$ 0,00	R\$ 0,00	R\$ 0,00	R\$ 0,00
2055	R\$ 0,00	R\$ 0,00	R\$ 0,00	R\$ 0,00
2056	R\$ 0,00	R\$ 0,00	R\$ 0,00	R\$ 0,00
2057	R\$ 0,00	R\$ 0,00	R\$ 0,00	R\$ 0,00
2058	R\$ 0,00	R\$ 0,00	R\$ 0,00	R\$ 0,00
2059	R\$ 0,00	R\$ 0,00	R\$ 0,00	R\$ 0,00
2060	R\$ 0,00	R\$ 0,00	R\$ 0,00	R\$ 0,00
2061	R\$ 0,00	R\$ 0,00	R\$ 0,00	R\$ 0,00
2062	R\$ 0,00	R\$ 0,00	R\$ 0,00	R\$ 0,00
2063	R\$ 0,00	R\$ 0,00	R\$ 0,00	R\$ 0,00
2064	R\$ 0,00	R\$ 0,00	R\$ 0,00	R\$ 0,00
2065	R\$ 0,00	R\$ 0,00	R\$ 0,00	R\$ 0,00
2066	R\$ 0,00	R\$ 0,00	R\$ 0,00	R\$ 0,00
2067	R\$ 0,00	R\$ 0,00	R\$ 0,00	R\$ 0,00
2068	R\$ 0,00	R\$ 0,00	R\$ 0,00	R\$ 0,00
2069	R\$ 0,00	R\$ 0,00	R\$ 0,00	R\$ 0,00
2070	R\$ 0,00	R\$ 0,00	R\$ 0,00	R\$ 0,00
2071	R\$ 0,00	R\$ 0,00	R\$ 0,00	R\$ 0,00
2072	R\$ 0,00	R\$ 0,00	R\$ 0,00	R\$ 0,00

FONTE: SCPI - Contabilidade [8.21.25.372], Prefeitura Municipal de Pio IX

PIO IX - PI

LRF: Publicações
Obrigatórias

Prefeitura Municipal de Pio IX

rua sebastiao arrais 281 - CNPJ: 06.553.812/0001-40

ANEXO XXXIII**RELATÓRIO RESUMIDO DA EXECUÇÃO ORÇAMENTÁRIA
DEMONSTRATIVO DA PROJEÇÃO ATUARIAL DO REGIME PRÓPRIO DE PREVIDÊNCIA DOS SERVIDORES
ORÇAMENTO FISCAL E DA SEGURIDADE SOCIAL**

Referência: Janeiro - Dezembro/2018

Page 2 of 2


RREO - ANEXO 10 (LRF, art. 53, § 1º, inciso II)


R\$ Milhares


EXERCÍCIO	RECEITA PREVIDENCIÁRIA (a)	DESPESA PREVIDENCIÁRIA (b)	RESULTADO PREVIDENCIÁRIO (c) = (a-b)	SALDO FINANCEIRO DO EXERCÍCIO (d) = ("d" exercício anterior) + (c)
2073	R\$ 0,00	R\$ 0,00	R\$ 0,00	R\$ 0,00
2074	R\$ 0,00	R\$ 0,00	R\$ 0,00	R\$ 0,00
2075	R\$ 0,00	R\$ 0,00	R\$ 0,00	R\$ 0,00
2076	R\$ 0,00	R\$ 0,00	R\$ 0,00	R\$ 0,00
2077	R\$ 0,00	R\$ 0,00	R\$ 0,00	R\$ 0,00
2078	R\$ 0,00	R\$ 0,00	R\$ 0,00	R\$ 0,00
2079	R\$ 0,00	R\$ 0,00	R\$ 0,00	R\$ 0,00
2080	R\$ 0,00	R\$ 0,00	R\$ 0,00	R\$ 0,00
2081	R\$ 0,00	R\$ 0,00	R\$ 0,00	R\$ 0,00
2082	R\$ 0,00	R\$ 0,00	R\$ 0,00	R\$ 0,00
2083	R\$ 0,00	R\$ 0,00	R\$ 0,00	R\$ 0,00
2084	R\$ 0,00	R\$ 0,00	R\$ 0,00	R\$ 0,00
2085	R\$ 0,00	R\$ 0,00	R\$ 0,00	R\$ 0,00
2086	R\$ 0,00	R\$ 0,00	R\$ 0,00	R\$ 0,00
2087	R\$ 0,00	R\$ 0,00	R\$ 0,00	R\$ 0,00
2088	R\$ 0,00	R\$ 0,00	R\$ 0,00	R\$ 0,00
2089	R\$ 0,00	R\$ 0,00	R\$ 0,00	R\$ 0,00
2090	R\$ 0,00	R\$ 0,00	R\$ 0,00	R\$ 0,00
2091	R\$ 0,00	R\$ 0,00	R\$ 0,00	R\$ 0,00


Notas:

1. Projeção atuarial elaborada em 31/10/2018 e oficialmente enviada para o Ministério da Previdência Social - MPS.
2. Este demonstrativo utiliza as seguintes hipóteses:


REGINA COELI VIANA DE ANDRADE
455.277.413-15
PREFEITA MUNICIPAL


ANTONIO DE PADUA BEZERRA PEREIRA
286.814.103-00
CONTADOR CRC 4.197/O-5 PI


FLOI ROLDÃO DE OLIVEIRA
373.331.943-53
CONTROLADOR GERAL MUNICÍPIO


CANDIDA MARIA VIANA DE ANDRADE
274.418.223-00
SECRETARIA DE FINANÇAS

FONTE: SCPI - Contabilidade [8.21.25.372], Prefeitura Municipal de Pio IX

Prefeitura Municipal de Pio IX
 rua sebastiao arrais 281 - CNPJ: 06.553.812/0001-40
ANEXO XXXIV
RELATÓRIO RESUMIDO DA EXECUÇÃO ORÇAMENTÁRIA
DEMONSTRATIVO DA RECEITA DE ALIENAÇÃO DE ATIVOS E APLICAÇÃO DOS RECURSOS
ORÇAMENTO FISCAL E DA SEGURIDADE SOCIAL
 Referência: - Outubro/2018

Page 1 of 1

RREO - ANEXO 11(LRF, art. 53, § 1º, inciso III)

R\$ 1





RECEITAS	PREVISÃO ATUALIZADA (a)	RECEITAS REALIZADAS (b)	SALDO A REALIZAR (a-b)
RECEITAS DE ALIENAÇÃO	120.000,00	0,00	120.000,00
ATIVOS(I)	120.000,00	0,00	120.000,00
Alienação de Bens Móveis	60.000,00	0,00	60.000,00
Alienação de Bens Imóveis	60.000,00	0,00	60.000,00

RECEITAS	DOTAÇÃO ATUALIZADA (d)	DESPESAS EMPENHADAS	DESPESAS LIQUIDADAS	DESPESAS PAGAS (e)	INSCRITAS EM RESTOS A PAGAR NÃO PROCESSADOS (f)	PAGAMENTOS DE RESTOS A PAGAR (g)	SALDO A PAGAR (g)-(d-e)
APLICAÇÃO DOS RECURSOS DA ALIENAÇÃO DE ATIVOS	0,00	0,00	0,00	0,00	0,00	0,00	0,00
ATIVOS(II)	0,00	0,00	0,00	0,00	0,00	0,00	0,00
Investimentos	0,00	0,00	0,00	0,00	0,00	0,00	0,00
Inversões Financeiras	0,00	0,00	0,00	0,00	0,00	0,00	0,00
Amortização da Dívida	0,00	0,00	0,00	0,00	0,00	0,00	0,00
Despesas Correntes dos Regimes de Previdência	0,00	0,00	0,00	0,00	0,00	0,00	0,00
Regime Geral da Previdência Social	0,00	0,00	0,00	0,00	0,00	0,00	0,00
Regime Próprio dos Servidores Públicos	0,00	0,00	0,00	0,00	0,00	0,00	0,00

RECEITAS	2017 (b)	2018 (i)-(Ib-IIf)	SALDO ATUAL (i)-(IIIe+IIIg)
VALOR(III)	0,00	0,00	0,00

Nota: Durante o exercício, somente as despesas liquidadas são consideradas executadas. No encerramento do exercício, as despesas não liquidadas inscritas em restos a pagar não processados são também consideradas executadas. Dessa forma, para maior transparência, as despesas executadas estão segregadas em:

- a) Despesas liquidadas, consideradas aquelas em que houve a entrega do material ou serviço, nos termos do art. 63 da Lei 4.320/64;
- b) Despesas empenhadas mas não liquidadas, inscritas em Restos a Pagar não processados, consideradas liquidadas no encerramento do exercício, por força do art.35, inciso II da Lei 4.320/64.

 REGINA COELI VIANA DE ANDRADE 455.277.413-15 PREFEITA MUNICIPAL	 ANTONIO DE PADUA BEZERRA PEREIRA 286.814.103-00 CONTADOR CRC 4.197/Q-5 PI	 ELIQUI ROLDÃO DE OLIVEIRA 373.331.943-53 CONTROLADOR GERAL MUNICÍPIO	 CANDIDA MARIA VIANA DE ANDRADE 274.418.223-00 SECRETARIA DE FINANÇAS
--	--	--	---

FONTE: SCPI - Contabilidade [8.21.25.372], Prefeitura Municipal de Pio IX

Prefeitura Municipal de Pio IX
rua sebastiao arrais 281 - CNPJ: 06.553.812/0001-40

ANEXO XIX
RELATÓRIO RESUMIDO DA EXECUÇÃO ORÇAMENTÁRIA
DEMONSTRATIVO DA RECEITA DE IMPOSTOS E DAS DESPESAS PRÓPRIAS COM SAÚDE
ORÇAMENTO FISCAL E DA SEGURIDADE SOCIAL

Referência: Setembro - Outubro/2018

Page 1 of 3

RRÉO - ANEXO 12 (LC 141/2012, art. 35)

R\$ 1

RECEITAS PARA APURAÇÃO DA APLICAÇÃO EM SERVIÇOS PÚBLICOS DE SAÚDE	PREVISÃO INICIAL	PREVISÃO ATUALIZADA (a)	RECEITAS REALIZADAS	
			Jan a Out 2018 (b)	% (b/a)
RECEITAS DE IMPOSTOS LÍQUIDA (I)	650.000,00	650.000,00	502.323,21	77,28
Imposto Predial e Territorial Urbano - IPTU	100.000,00	100.000,00	84.106,52	84,11
Imposto sobre Transmissão de Bens Intervivos - ITBI	50.000,00	50.000,00	18.984,65	37,97
Imposto sobre Serviços de Qualquer Natureza - ISS	500.000,00	500.000,00	399.232,04	79,85
Imposto de Renda Retido na Fonte - IRRF	0,00	0,00	0,00	0,00
Imposto Territorial Rural - ITR	0,00	0,00	0,00	0,00
Multas, Juros de Mora e Outros Encargos dos Impostos	0,00	0,00	0,00	0,00
Dívida Ativa dos Impostos	0,00	0,00	0,00	0,00
Multas, Juros de Mora e Outros Encargos da Dívida Ativa	0,00	0,00	0,00	0,00
RECEITA DE TRANSFERÊNCIAS CONSTITUCIONAIS E LEGAIS (II)	17.711.800,00	17.711.800,00	12.930.207,65	73,00
Cota-Parte do FPM	15.000.000,00	15.000.000,00	10.827.583,41	72,18
Cota-Parte do ITR	5.000,00	5.000,00	22.812,33	456,25
Cota-Parte do IPVA	200.000,00	200.000,00	185.514,41	92,76
Cota-Parte do ICMS	2.500.000,00	2.500.000,00	1.890.797,71	75,63
Cota-Parte IPI-Exportação	800,00	800,00	723,69	90,46
Compensação Financeira Provenientes de Impostos e Transf. Constitucionais	6.000,00	6.000,00	2.776,10	46,27
Desoneração ICMS (LC 87/96)	6.000,00	6.000,00	2.776,10	46,27
Outras	0,00	0,00	0,00	0,00
TOTAL DAS RECEITAS PARA APURAÇÃO DA APLICAÇÃO EM AÇÕES E SERVIÇOS PÚBLICOS DE SAÚDE (III) = I+II	18.361.800,00	18.361.800,00	13.432.530,86	73,15

RECEITAS ADICIONAIS PARA FINANCIAMENTO DA SAÚDE	PREVISÃO INICIAL	PREVISÃO ATUALIZADA (c)	RECEITAS REALIZADAS	
			Jan a Out 2018 (d)	% (d/c) x 100
TRANSFERÊNCIA DE RECURSOS DO SISTEMA ÚNICO DE SAÚDE-SUS	607.000,00	607.000,00	501.076,01	82,55
Provenientes da União	572.000,00	572.000,00	485.000,00	84,79
Provenientes dos Estados	0,00	0,00	0,00	0,00
Proveniente de Outros Municípios	0,00	0,00	0,00	0,00
Outras Receitas do SUS	35.000,00	35.000,00	16.076,01	45,93
TRANSFERÊNCIA VOLUNTÁRIAS	66.000,00	66.000,00	0,00	0,00
RECEITAS DE OPERAÇÕES DE CRÉDITO VINCULADAS À SAÚDE	0,00	0,00	0,00	0,00
OUTRAS RECEITAS PARA FINANCIAMENTO DA SAÚDE	0,00	0,00	0,00	0,00
TOTAL RECEITAS ADICIONAIS PARA FINANCIAMENTO DA SAÚDE	673.000,00	673.000,00	501.076,01	74,45

DESPESAS COM SAÚDE (Por Grupo de Natureza da Despesa)	DOTAÇÃO INICIAL	DOTAÇÃO ATUALIZADA (e)	DESPESAS EMPENHADAS		DESPESAS LIQUIDADAS		INSCRITOS EM RESTOS A PAGAR NÃO PROCESSADOS
			Jan a Out 2018 (f)	% (f/e) x 100	Jan a Out 2018 (g)	% (g/e) x 100	
DESPESAS CORRENTE	8.839.000,00	9.065.010,00	7.430.447,66	81,97	7.392.180,25	81,55	0,00
Pessoal e Encargos Sociais (inclui Patronal)	3.643.000,00	4.074.904,21	3.654.229,25	89,68	3.649.704,74	89,57	0,00
Juros e Encargos da Dívida	0,00	0,00	0,00	0,00	0,00	0,00	0,00
Outras Despesas Correntes	5.196.000,00	4.990.105,79	3.776.218,41	75,67	3.742.475,51	75,00	0,00
DESPESAS DE CAPITAL	670.000,00	449.990,00	134.165,68	29,82	134.165,68	29,82	0,00
Investimentos	670.000,00	449.990,00	134.165,68	29,82	134.165,68	29,82	0,00
Inversões Financeiras	0,00	0,00	0,00	0,00	0,00	0,00	0,00
Amortização da Dívida	0,00	0,00	0,00	0,00	0,00	0,00	0,00
TOTAL DAS DESPESAS COM SAÚDE (IV)	9.509.000,00	9.515.000,00	7.564.613,34	79,50	7.526.345,93	79,10	0,00

FONTE: SCPI - Contabilidade [8.21.25.372], Prefeitura Municipal de Pio IX

Prefeitura Municipal de Pio IX
rua sebastiao arrais 281 - CNPJ: 06.553.812/0001-40
ANEXO XIX
RELATÓRIO RESUMIDO DA EXECUÇÃO ORÇAMENTÁRIA
DEMONSTRATIVO DA RECEITA DE IMPOSTOS E DAS DESPESAS PRÓPRIAS COM SAÚDE
ORÇAMENTO FISCAL E DA SEGURIDADE SOCIAL

Referência: Setembro - Outubro/2018

Page 2 of 3

RREO – ANEXO 12 (LC 141/2012, art. 35) R\$ 1

DESPESAS COM SAÚDE NÃO COMPUTADAS PARA FINS DE APURAÇÃO DO PERCENTUAL MÍNIMO	DOTAÇÃO INICIAL	DOTAÇÃO ATUALIZADA	DESPESAS EMPENHADAS		DESPESAS LIQUIDADAS		INSCRITOS EM RESTOS A PAGAR NÃO PROCESSADOS
			Jan a Out 2018 (h)	% (h/IVf) x 100	Jan a Out 2018 (i)	% (i/IVg) x 100	
DESPESAS COM INATIVOS E PENSIONISTAS	0,00	0,00	0,00	0,00	0,00	0,00	0,00
DESPESA COM ASSISTÊNCIA À SAÚDE QUE NÃO ATENDE AO PRINCÍPIO DE ACESSO UNIVERSAL	0,00	0,00	0,00	0,00	0,00	0,00	0,00
DESPESAS CUSTEADAS COM OUTROS RECURSOS	4.239.000,00	3.866.905,79	3.134.152,17	41,43	3.105.502,24	41,26	0,00
Recursos de Transferência do Sistema Único de Saúde - SUS	4.239.000,00	3.866.905,79	3.134.152,17	41,43	3.105.502,24	41,26	0,00
Recursos de Operações de Crédito	0,00	0,00	0,00	0,00	0,00	0,00	0,00
Outros Recursos	0,00	0,00	0,00	0,00	0,00	0,00	0,00
OUTRAS AÇÕES E SERVIÇOS NÃO COMPUTADOS	0,00	0,00	0,00	0,00	0,00	0,00	0,00
RESTOS A PAGAR NÃO PROCESSADOS INSCRITOS INDEVIDAMENTE NO EXERCÍCIO SEM DISPONIBILIDADE FINANCEIRA	0,00	0,00	0,00		0,00	0,00	0,00
DESPESAS CUSTEADAS COM DISPONIBILIDADE DE CAIXA VINCULADA AOS RESTOS A PAGAR CANCELADOS	0,00	0,00	0,00	0,00	0,00	0,00	0,00
DESPESAS CUSTEADAS COM RECURSOS VINCULADOS À PARCELA DO PERCENTUAL MÍNIMO QUE NÃO FOI APLICADA EM AÇÕES E SERVIÇOS DE SAÚDE EM EXERCÍCIOS ANTERIORES	0,00	0,00	0,00	0,00	0,00	0,00	0,00
TOTAL DAS DESPESAS COM SAÚDE NÃO COMPUTADAS (V)	4.239.000,00	3.866.905,79	3.134.152,17	41,43	3.105.502,24	41,26	0,00
TOTAL DESPESAS COM AÇÕES E SERVIÇOS PÚBLICOS DE SAÚDE (VI) = (IV-V)	5.270.000,00	5.648.094,21	4.430.461,17	58,57	4.420.843,69	58,74	0,00

PERCENTUAL DE APLICAÇÃO EM AÇÕES E SERVIÇOS PÚBLICOS DE SAÚDE SOBRE A RECEITA DE IMPOSTOS LÍQUIDA E TRANSFERÊNCIAS CONSTITUCIONAIS E LEGAIS (VII%) = (VI / IIIb x 100) – LIMITE CONSTITUCIONAL 15% 32,91

VALOR REFERENTE À DIFERENÇA ENTRE O VALOR EXECUTADO E O LIMITE MÍNIMO CONSTITUCIONAL [VII - (15 x IIIb)/100] 2.405.964,06

EXECUÇÃO DOS RESTOS A PAGAR NÃO PROCESSADOS INSCRITOS COM DISPONIBILIDADE DE CAIXA	INSCRITOS	CANCELADOS/PRESCRITOS	PAGOS	A PAGAR	PARCELA CONSIDERADA NO LIMITE
Total	0,00	0,00	0,00	0,00	0,00

CONTROLE DAS DESPESAS CUSTEADAS COM DISPONIBILIDADE DE CAIXA VINCULADA AOS RESTOS A PAGAR CANCELADOS OU PRESCRITOS CONSIDERADOS PARA FINS DE CUMPRIMENTO DO LIMITE ARTIGO 24, § 1º e 2º	DISPONIBILIDADE DE CAIXA VINCULADA AOS RESTOS A PAGAR CANCELADOS OU PRESCRITOS		
	Saldo Inicial	Despesas custeadas no exercício de referência (j)	Saldo Final (Não Aplicado)
Restos a Pagar Cancelados ou Prescritos em ...	0,00	0,00	0,00
Total (VIII)	0,00	0,00	0,00

CONTROLE DAS DESPESAS CUSTEADAS COM RECURSOS VINCULADOS À PARCELA DO PERCENTUAL MÍNIMO NÃO APLICADA EM AÇÕES E SERVIÇOS DE SAÚDE EM EXERCÍCIOS ANTERIORES - ARTIGOS 25 E 26	RECURSOS VINCULADOS À DIFERENÇA DE LIMITE NÃO CUMPRIDO		
	Saldo Inicial	Despesas custeadas no exercício de referência (k)	Saldo Final (Não Aplicado)
Diferença de limites não cumprido em ...	0,00	0,00	0,00
Total (IX)	0,00	0,00	0,00

FONTE: SCPI - Contabilidade [8.21.25.372], Prefeitura Municipal de Pio IX

PIO IX - PI

LRF: Publicações Obrigatórias

Prefeitura Municipal de Pio IX
rua sebastiao arrais 281 - CNPJ: 06.553.812/0001-40

ANEXO XIX

RELATÓRIO RESUMIDO DA EXECUÇÃO ORÇAMENTÁRIA
DEMONSTRATIVO DA RECEITA DE IMPOSTOS E DAS DESPESAS PRÓPRIAS COM SAÚDE
ORÇAMENTO FISCAL E DA SEGURIDADE SOCIAL

Referência: Setembro - Outubro/2018

Page 3 of 3

RREO - ANEXO 12 (LC 141/2012, art. 35)

RS 1

DESPESAS COM SAÚDE (Por Subfunção)	DOTAÇÃO INICIAL	DOTAÇÃO ATUALIZADA	DESPESAS EMPENHADAS		DESPESAS LIQUIDADAS		INSCRITOS EM RESTOS A PAGAR NÃO PROCESSADOS
			Jan a Out 2018 (1)	% (1/total) x 100	Jan a Out 2018 (m)	% (m/total) x 100	
Atenção Básica	6.552.000,00	6.938.904,21	6.047.826,41	79,95	6.014.651,97	79,91	0,00
Assistência Hospitalar e Ambulatorial	2.187.000,00	1.783.895,79	1.031.069,73	13,63	1.029.976,76	13,68	0,00
Suporte Profilático e Terapêutico	550.000,00	572.200,00	339.036,60	4,48	335.036,60	4,45	0,00
Vigilância Sanitária	20.000,00	20.000,00	0,00	0,00	0,00	0,00	0,00
Vigilância Epidemiológica	200.000,00	200.000,00	146.680,60	1,94	146.680,60	1,95	0,00
Alimentação e Nutrição	0,00	0,00	0,00	0,00	0,00	0,00	0,00
Outras Subfunções(inclui contr. Patronal)	0,00	0,00	0,00	0,00	0,00	0,00	0,00
TOTAL	9.509.000,00	9.515.000,00	7.564.613,34	100,00	7.526.345,93	100,00	0,00

- 1) Essa linha apresentará valor somente no Relatório Resumido da Execução Orçamentária do último bimestre do exercício.
- 2) O valor apresentado na intercessão com a coluna "I" ou com a coluna "h-h" (último bimestre) deverá ser o mesmo apresentado no "total J".
- 3) O valor apresentado na intercessão com a coluna "I" ou com a coluna "h-h" (último bimestre) deverá ser o mesmo apresentado no "total K".
- 4) Limite anual mínimo a ser cumprido no encerramento do exercício. Deverá ser informado o limite estabelecido na Lei Orgânica do Município quando o percentual nela estabelecido for superior ao fixado na LC nº 141/2012
- 5) Durante o exercício esse valor servirá para o monitoramento previsto no art. 23 da LC 141/2012
- 6) No último bimestre, será utilizada a fórmula $[VI/(h+1) - (15 \times IIIb)/100]$.
- 7) Essa coluna poderá ser apresentada somente no último bimestre

REGINA COELI VIANA DE ANDRADE
455.277.413-15
PREFEITA MUNICIPAL

ANTONIO DE PADUA BEZERRA PEREIRA
286.814.103-00
CONTADOR CRC 4.197/O-5 PI

ELOI ROLDÃO DE OLIVEIRA
373.331.943-53
CONTROLADOR GERAL MUNICÍPIO

CANDIDA MARIA VIANA DE ANDRADE
274.418.223-00
SECRETARIA DE FINANÇAS

FONTE: SCPI - Contabilidade [8.21.25.372], Prefeitura Municipal de Pio IX

Prefeitura Municipal de Pio IX
RELATÓRIO RESUMIDO DA EXECUÇÃO ORÇAMENTÁRIA
DEMONSTRATIVO DAS PARCERIAS PUBLICO-PRIVADAS
ORÇAMENTO FISCAL E DA SEGURIDADE SOCIAL
PERÍODO: Janeiro a Outubro 2018/BIMESTRE Setembro - Outubro

Page 1 of 1

RREO - Anexo 13 (Lei nº 11.079, de 30.12.2004, arts. 22, 25 e 28)

RS 1

ESPECIFICAÇÃO	SALDO TOTAL EM 31 DE DEZEMBRO DO EXERCÍCIO ANTERIOR (a)	REGISTROS EFETUADOS EM 2018		SALDO TOTAL (b)
		NO BIMESTRE (d)	ATE O BIMESTRE (c)	
TOTAL DE ATIVOS	0,00	0,00	0,00	0,00
Direitos Futuros	0,00	0,00	0,00	0,00
Ativos Contabilizados na SPE	0,00	0,00	0,00	0,00
Contrapartida para Provisões de PPP	0,00	0,00	0,00	0,00
TOTAL DE PASSIVO (I)	0,00	0,00	0,00	0,00
Obrigações Não Relacionadas a Serviços	0,00	0,00	0,00	0,00
Contrapartida para Ativos da SPE	0,00	0,00	0,00	0,00
Provisões de PPP	0,00	0,00	0,00	0,00
GARANTIAS DE PPP (II)	0,00	0,00	0,00	0,00
SALDO LÍQUIDO DE PASSIVOS DE PPP (III)-(I-II)	0,00	0,00	0,00	0,00
PASSIVOS CONTINGENTES	0,00	0,00	0,00	0,00
Contraprestação Futuras	0,00	0,00	0,00	0,00
Riscos Não Provisionados	0,00	0,00	0,00	0,00
Outros Passivos Contingentes	0,00	0,00	0,00	0,00
ATIVOS CONTINGENTES	0,00	0,00	0,00	0,00
Serviços Futuros	0,00	0,00	0,00	0,00
Outros Ativos Contingentes	0,00	0,00	0,00	0,00
Investimentos	0,00	0,00	0,00	0,00
Inversões Financeiras	0,00	0,00	0,00	0,00
Amortização da Dívida	0,00	0,00	0,00	0,00
TOTAL (IV)	0,00	0,00	0,00	0,00

ESPECIFICAÇÃO	2017	2018	2019	2020	2021	2022	2023	2024	2025	2026	2027
Do Ente Federado	0,00	0,00	0,00	0,00	0,00	0,00	0,00	0,00	0,00	0,00	0,00
Das Entidades Não-Dependentes	0,00	0,00	0,00	0,00	0,00	0,00	0,00	0,00	0,00	0,00	0,00
TOTAL DAS DESPESAS	0,00	0,00	0,00	0,00	0,00	0,00	0,00	0,00	0,00	0,00	0,00
RECEITA CORRENTE LÍQUIDA (RCL)	0,00	0,00	0,00	0,00	0,00	0,00	0,00	0,00	0,00	0,00	0,00
TOTAL DAS DESPESAS / RCL (%)	0,00	0,00	0,00	0,00	0,00	0,00	0,00	0,00	0,00	0,00	0,00

REGINA COELI VIANA DE ANDRADE
455.277.413-15
PREFEITA MUNICIPAL

ANTONIO DE PADUA BEZERRA PEREIRA
286.814.103-00
CONTADOR CRC 4.197/O-5 PI

ELOI ROLDÃO DE OLIVEIRA
373.331.943-53
CONTROLADOR GERAL MUNICÍPIO

CANDIDA MARIA VIANA DE ANDRADE
274.418.223-00
SECRETARIA DE FINANÇAS

FONTE: SCPI - Contabilidade [8.21.25.372], Prefeitura Municipal de Pio IX

Portaria Nº 495 de 2017