

PREFEITURA MUNICIPAL DE PIO IX

 RELATÓRIO RESUMIDO DA EXECUÇÃO ORÇAMENTÁRIA
 DEMONSTRATIVO SIMPLIFICADO DO RELATÓRIO RESUMIDO DA EXECUÇÃO ORÇAMENTÁRIA
 ORÇAMENTO FISCAL E DA SEGURIDADE SOCIAL

1 of 2

PERÍODO: Janeiro a Junho 2020/BIMESTRE Maio - Junho

LRF, Art. 48 - Anexo 14

R\$ 1

BALANÇO ORÇAMENTÁRIO		Até o Bimestre		
RECEITAS				
Previsão Inicial				71.306.828,98
Previsão Atualizada				71.306.828,98
Receitas Realizadas				21.503.200,27
Déficit Orçamentário				0,00
Saldos de Exercícios Anteriores (Utilizados para Créditos Adicionais)				755.773,57
BALANÇO ORÇAMENTÁRIO - DESPESAS		Até o Bimestre		
DESPESAS				
Dotação Inicial				71.306.828,98
Créditos Adicionais				3.082.160,84
Dotação Atualizada				74.388.989,82
Despesas Empenhadas				22.567.061,18
Despesas Liquidadas				21.285.212,85
Despesas Pagas				19.924.973,26
Superávit Orçamentário				217.987,42
DESPESAS POR FUNÇÃO / SUBFUNÇÃO		Até o Bimestre		
Despesas Empenhadas				22.567.061,18
Despesas Liquidadas				21.285.212,85
RECEITA CORRENTE LÍQUIDA - RCL		Até o Bimestre		
Receita Corrente Líquida				41.687.128,70
Receita Corrente Líquida Ajustada para Cálculo dos Limites de Endividamento				41.687.128,70
Receita Corrente Líquida Ajustada para Cálculo dos Limites da Despesa com Pessoal				41.687.128,70
RECEITAS/DESPESAS DOS REGIMES DE PREVIDÊNCIA		Até o Bimestre		
Regime Próprio de Previdência dos Servidores - PLANO PREVIDENCIÁRIO				
Receitas Previdenciárias Realizadas				0,00
Despesas Previdenciárias Empenhadas				0,00
Despesas Previdenciárias Liquidadas				0,00
Resultado Previdenciário				0,00
Regime Próprio de Previdência dos Servidores - PLANO FINANCEIRO				
Receitas Previdenciárias Realizadas				0,00
Despesas Previdenciárias Empenhadas				0,00
Despesas Previdenciárias Liquidadas				0,00
Resultado Previdenciário				0,00
RESULTADO NOMINAL E PRIMÁRIO		Meta Fixada no Anexo de Metas Fiscais da LDO	Resultado Apurado até o Bimestre	% em Relação à Meta
		(a)	(b)	(b/a)
Resultado Nominal - Acima da Linha		-1.252.826,25	130.744,26	-10,44
Resultado Primário - Acima da Linha		-132.225,00	130.744,26	-98,88
MOVIMENTAÇÃO DOS RESTOS A PAGAR				
	Inscrição	Cancelamento Até o Bimestre	Pagamento Até o Bimestre	Saldo a Pagar
RESTOS A PAGAR PROCESSADOS				
	2.490.257,15	0,00	1.670.840,83	819.416,32
Poder Executivo	2.490.207,15	0,00	1.670.840,83	819.366,32
Poder Legislativo	50,00	0,00	0,00	50,00
Poder Judiciário	0,00	0,00	0,00	0,00
Ministério Público	0,00	0,00	0,00	0,00
Defensoria Pública	0,00	0,00	0,00	0,00
RESTOS A PAGAR NÃO-PROCESSADOS				
	59.959,94	0,00	8.000,00	51.959,94
Poder Executivo	59.959,94	0,00	8.000,00	51.959,94
Poder Legislativo	0,00	0,00	0,00	0,00
Poder Judiciário	0,00	0,00	0,00	0,00
Ministério Público	0,00	0,00	0,00	0,00
Defensoria Pública	0,00	0,00	0,00	0,00
TOTAL	2.550.217,09	0,00	1.678.840,83	871.376,26

PREFEITURA MUNICIPAL DE PIO IX

**RELATÓRIO RESUMIDO DA EXECUÇÃO ORÇAMENTÁRIA
DEMONSTRATIVO SIMPLIFICADO DO RELATÓRIO RESUMIDO DA EXECUÇÃO ORÇAMENTÁRIA
ORÇAMENTO FISCAL E DA SEGURIDADE SOCIAL
PERÍODO: Janeiro a Junho 2020/BIMESTRE Maio - Junho**

2 of 2

LRF, Art. 48 – Anexo 14

RS 1

DESPESAS COM MANUTENÇÃO E DESENVOLVIMENTO DO ENSINO - MDE	Valor Apurado até o Bimestre	Limites Constitucionais Anuais	
		% Mínimo a Aplicar no Exercício	% Aplicado até o Bimestre
Mínimo Anual de 25% das Receitas de Impostos na Manutenção e Desenvolvimento do Ensino	2.952.134,31	25,00	30,97
Mínimo Anual de 60% do FUNDEB na Remuneração do Magistério com Ensino Fundamental e Médio	0,00	0,00	0,00
Mínimo Anual de 60% do FUNDEB na Remuneração do Magistério com Educação Infantil e Ensino Fundamen	5.422.935,55	60,00	73,32
Complementação da União ao FUNDEB	1.943.124,79	0,00	91,10


RECEITAS DE OPERAÇÕES DE CRÉDITO E DESPESAS DE CAPITAL	Valor Apurado até o Bimestre	Saldo Não Realizado
Receita de Operação de Crédito	0,00	200.000,00
Despesa de Capital Líquida	1.957.082,16	17.754.182,19

RECEITA DA ALIENAÇÃO DE ATIVOS E APLICAÇÃO DOS RECURSOS	Valor apurado até o Bimestre	Saldo a Realizar
Receita de Capital Resultante da Alienação de Ativos	0,00	120.000,00
Aplicação dos Recursos da Alienação de Ativos	0,00	120.000,00

DESPESAS COM AÇÕES E SERVIÇOS PÚBLICOS DE SAÚDE	Valor Apurado até o Bimestre	Limite Constitucional Anual	
		% Mínimo a Aplicar no Exercício	% Aplicado até o Bimestre
Despesas com Ações e Serviços Públicos de Saúde executadas com recursos de impostos	2.004.589,56	15,00	21,03

DESPESAS DE CARÁTER CONTINUADO DERIVADAS DE PPP	Valor Apurado no Exercício Corrente
Total das Despesas Consideradas para o Limite / RCL (%)	0,00


REGINA COELI VIANA DE ANDRADE
455.277.413-15
PREFEITA MUNICIPAL


ANTONIO DE PADUA BEZERRA PEREII
286.814.103-00
CONTADOR CRC 4.197/O-5 PI


EDO ROLDÃO DE OLIVEIRA
373.331.943-53
CONTROLADOR GERAL MUNICÍPIO


ANDIDA MARIA VIANA DE ANDRAC
274.418.223-00
TESOUREIRA

PREFEITURA MUNICIPAL DE PIO IX

RELATÓRIO RESUMIDO DA EXECUÇÃO ORÇAMENTÁRIA DEMONSTRATIVO SIMPLIFICADO DO RELATÓRIO RESUMIDO DA EXECUÇÃO ORÇAMENTÁRIA ORÇAMENTO FISCAL E DA SEGURIDADE SOCIAL

1 of 2

PERÍODO: Janeiro a Junho 2020/BIMESTRE Maio - Junho

LRF, Art. 48 – Anexo 14

R\$ 1

BALANÇO ORÇAMENTÁRIO		Até o Bimestre		
RECEITAS				
Previsão Inicial				71.306.828,98
Previsão Atualizada				71.306.828,98
Receitas Realizadas				21.503.200,27
Déficit Orçamentário				0,00
Saldos de Exercícios Anteriores (Utilizados para Créditos Adicionais)				755.773,57
BALANÇO ORÇAMENTÁRIO - DESPESAS		Até o Bimestre		
DESPESAS				
Dotação Inicial				71.306.828,98
Créditos Adicionais				3.082.160,84
Dotação Atualizada				74.388.989,82
Despesas Empenhadas				22.567.061,18
Despesas Liquidadas				21.285.212,85
Despesas Pagas				19.924.973,26
Superávit Orçamentário				217.987,42
DESPESAS POR FUNÇÃO / SUBFUNÇÃO		Até o Bimestre		
Despesas Empenhadas				22.567.061,18
Despesas Liquidadas				21.285.212,85
RECEITA CORRENTE LÍQUIDA - RCL		Até o Bimestre		
Receita Corrente Líquida				41.687.128,70
Receita Corrente Líquida Ajustada para Cálculo dos Limites de Endividamento				41.687.128,70
Receita Corrente Líquida Ajustada para Cálculo dos Limites da Despesa com Pessoal				41.687.128,70
RECEITAS/DESPESAS DOS REGIMES DE PREVIDÊNCIA		Até o Bimestre		
Regime Próprio de Previdência dos Servidores - PLANO PREVIDENCIÁRIO				
Receitas Previdenciárias Realizadas				0,00
Despesas Previdenciárias Empenhadas				0,00
Despesas Previdenciárias Liquidadas				0,00
Resultado Previdenciário				0,00
Regime Próprio de Previdência dos Servidores - PLANO FINANCEIRO				
Receitas Previdenciárias Realizadas				0,00
Despesas Previdenciárias Empenhadas				0,00
Despesas Previdenciárias Liquidadas				0,00
Resultado Previdenciário				0,00
RESULTADO NOMINAL E PRIMÁRIO		Meta Fixada no Anexo de Metas Fiscais da LDO	Resultado Apurado até o Bimestre	% em Relação à Meta
		(a)	(b)	(b/a)
Resultado Nominal - Acima da Linha		-1.252.826,25	130.744,26	-10,44
Resultado Primário - Acima da Linha		-132.225,00	130.744,26	-98,88
MOVIMENTAÇÃO DOS RESTOS A PAGAR				
	Inscrição	Cancelamento Até o Bimestre	Pagamento Até o Bimestre	Saldo a Pagar
RESTOS A PAGAR PROCESSADOS				
	2.490.257,15	0,00	1.670.840,83	819.416,32
Poder Executivo	2.490.207,15	0,00	1.670.840,83	819.366,32
Poder Legislativo	50,00	0,00	0,00	50,00
Poder Judiciário	0,00	0,00	0,00	0,00
Ministério Público	0,00	0,00	0,00	0,00
Defensoria Pública	0,00	0,00	0,00	0,00
RESTOS A PAGAR NÃO-PROCESSADOS				
	59.959,94	0,00	8.000,00	51.959,94
Poder Executivo	59.959,94	0,00	8.000,00	51.959,94
Poder Legislativo	0,00	0,00	0,00	0,00
Poder Judiciário	0,00	0,00	0,00	0,00
Ministério Público	0,00	0,00	0,00	0,00
Defensoria Pública	0,00	0,00	0,00	0,00
TOTAL	2.550.217,09	0,00	1.678.840,83	871.376,26

PREFEITURA MUNICIPAL DE PIO IX

**RELATÓRIO RESUMIDO DA EXECUÇÃO ORÇAMENTÁRIA
DEMONSTRATIVO SIMPLIFICADO DO RELATÓRIO RESUMIDO DA EXECUÇÃO ORÇAMENTÁRIA
ORÇAMENTO FISCAL E DA SEGURIDADE SOCIAL
PERÍODO: Janeiro a Junho 2020/BIMESTRE Maio - Junho**

2 of 2

LRF, Art. 48 – Anexo 14

RS 1

DESPESAS COM MANUTENÇÃO E DESENVOLVIMENTO DO ENSINO - MDE	Valor Apurado até o Bimestre	Limites Constitucionais Anuais	
		% Mínimo a Aplicar no Exercício	% Aplicado até o Bimestre
Mínimo Anual de 25% das Receitas de Impostos na Manutenção e Desenvolvimento do Ensino	2.952.134,31	25,00	30,97
Mínimo Anual de 60% do FUNDEB na Remuneração do Magistério com Ensino Fundamental e Médio	0,00	0,00	0,00
Mínimo Anual de 60% do FUNDEB na Remuneração do Magistério com Educação Infantil e Ensino Fundamen	5.422.935,55	60,00	73,32
Complementação da União ao FUNDEB	1.943.124,79	0,00	91,10

RECEITAS DE OPERAÇÕES DE CRÉDITO E DESPESAS DE CAPITAL	Valor Apurado até o Bimestre	Saldo Não Realizado
Receita de Operação de Crédito	0,00	200.000,00
Despesa de Capital Líquida	1.957.082,16	17.754.182,19

RECEITA DA ALIENAÇÃO DE ATIVOS E APLICAÇÃO DOS RECURSOS	Valor apurado até o Bimestre	Saldo a Realizar
Receita de Capital Resultante da Alienação de Ativos	0,00	120.000,00
Aplicação dos Recursos da Alienação de Ativos	0,00	120.000,00

DESPESAS COM AÇÕES E SERVIÇOS PÚBLICOS DE SAÚDE	Valor Apurado até o Bimestre	Limite Constitucional Anual	
		% Mínimo a Aplicar no Exercício	% Aplicado até o Bimestre
Despesas com Ações e Serviços Públicos de Saúde executadas com recursos de impostos	2.004.589,56	15,00	21,03

DESPESAS DE CARÁTER CONTINUADO DERIVADAS DE PPP	Valor Apurado no Exercício Corrente
Total das Despesas Consideradas para o Limite / RCL (%)	0,00

REGINA COELI VIANA DE ANDRADE
455.277.413-15
PREFEITA MUNICIPAL

JTONIO DE PADUA BEZERRA PEREII
286.814.103-00
CONTADOR CRC 4.197/O-5 PI

ELOI ROLÃO DE OLIVEIRA
373.331.943-33
CONTROLADOR GERAL MUNICÍPIO

ANDIDA MARIA VIANA DE ANDRAL
274.418.223-00
TESOUREIRA

PREFEITURA MUNICIPAL DE PIO IX

RELATÓRIO RESUMIDO DA EXECUÇÃO ORÇAMENTÁRIA

BALANÇO ORÇAMENTÁRIO

ORÇAMENTOS FISCAIS E DA SEGURIDADE SOCIAL

PERÍODO: Janeiro a Junho 2020/BIMESTRE Maio - Junho

1 of 3

RREO - ANEXO I (LRF, Art. 52, inciso I, alíneas "a" e "b" do inciso II e § 1º)

R\$ 1

RECEITAS	PREVISÃO INICIAL	PREVISÃO ATUALIZADA (a)	RECEITAS REALIZADAS				SALDO A REALIZAR (a-c)
			BIMESTRE (b)	% (b/a)	JAN A JUN		
					(c)	(c/a)	
RECEITAS (EXCETO INTRA-ORÇAMENTÁRIAS) (I)	71.306.828,98	71.306.828,98	6.646.095,28	9,32	21.503.200,27	30,16	49.803.628,71
RECEITAS CORRENTES	61.256.828,98	61.256.828,98	6.646.095,28	10,85	21.021.010,93	34,32	40.235.818,05
IMPOSTOS, TAXAS E CONTRIBUIÇÕES DE MELHORIA	1.700.000,00	1.700.000,00	225.751,84	13,28	687.287,04	40,43	1.012.712,96
Impostos	1.550.000,00	1.550.000,00	222.403,28	14,35	682.309,23	44,02	867.690,77
Taxas	150.000,00	150.000,00	3.348,56	2,23	4.977,81	3,32	145.022,19
Contribuição de Melhoria	0,00	0,00	0,00	0,00	0,00	0,00	0,00
CONTRIBUIÇÕES	300.000,00	300.000,00	94.460,33	31,49	168.649,20	56,22	131.350,80
Contribuições Sociais	0,00	0,00	0,00	0,00	0,00	0,00	0,00
Contribuições Econômicas	0,00	0,00	0,00	0,00	0,00	0,00	0,00
Contribuições para Entidades Privadas de Serviço Social e de Formação Profissional	0,00	0,00	0,00	0,00	0,00	0,00	0,00
Contribuição para o Custeio do Serviço de Iluminação Pública	300.000,00	300.000,00	94.460,33	31,49	168.649,20	56,22	131.350,80
RECEITA PATRIMONIAL	187.000,00	187.000,00	14.499,74	7,75	20.706,74	11,07	166.293,26
Exploração do Patrimônio Imobiliário do Estado	2.000,00	2.000,00	0,00	0,00	0,00	0,00	2.000,00
Valores Mobiliários	180.000,00	180.000,00	14.499,74	8,06	20.706,74	11,50	159.293,26
Delegação de Serviços Públicos Mediante Concessão, Permissão, Autorização ou Licença	0,00	0,00	0,00	0,00	0,00	0,00	0,00
Exploração de Recursos Naturais	0,00	0,00	0,00	0,00	0,00	0,00	0,00
Exploração do Patrimônio Intangível	0,00	0,00	0,00	0,00	0,00	0,00	0,00
Cessão de Direitos	0,00	0,00	0,00	0,00	0,00	0,00	0,00
Demais Receitas Patrimoniais	5.000,00	5.000,00	0,00	0,00	0,00	0,00	5.000,00
RECEITA AGROPECUÁRIA	0,00	0,00	0,00	0,00	0,00	0,00	0,00
RECEITA INDUSTRIAL	0,00	0,00	0,00	0,00	0,00	0,00	0,00
RECEITA DE SERVIÇOS	201.000,00	201.000,00	0,00	0,00	0,00	0,00	201.000,00
Serviços Administrativos e Comerciais Gerais	0,00	0,00	0,00	0,00	0,00	0,00	0,00
Serviços e Atividades Referentes à Navegação e ao Transporte	0,00	0,00	0,00	0,00	0,00	0,00	0,00
Serviços e Atividades referentes à Saúde	200.000,00	200.000,00	0,00	0,00	0,00	0,00	200.000,00
Serviços e Atividades Financeiras	0,00	0,00	0,00	0,00	0,00	0,00	0,00
Outros Serviços	1.000,00	1.000,00	0,00	0,00	0,00	0,00	1.000,00
TRANSFERÊNCIAS CORRENTES	58.754.828,98	58.754.828,98	6.265.107,03	10,66	19.944.320,81	33,94	38.810.508,17
Transferências da União e de suas Entidades	42.709.219,86	42.709.219,86	4.206.920,72	9,85	12.670.773,67	29,67	30.038.446,19
Transferências dos Estados e do Distrito Federal e de suas Entidades	6.045.609,12	6.045.609,12	642.805,15	10,63	2.012.010,55	33,28	4.033.598,57
Transferências dos Municípios e de suas Entidades	0,00	0,00	0,00	0,00	0,00	0,00	0,00
Transferências de Instituições Privadas	0,00	0,00	0,00	0,00	0,00	0,00	0,00
Transferências de Outras Instituições Públicas	10.000.000,00	10.000.000,00	1.415.381,16	14,15	5.261.536,59	52,62	4.738.463,41
Transferências do Exterior	0,00	0,00	0,00	0,00	0,00	0,00	0,00
Transferências de Pessoas Físicas	0,00	0,00	0,00	0,00	0,00	0,00	0,00
Transferências Provenientes de Depósitos Não Identificados	0,00	0,00	0,00	0,00	0,00	0,00	0,00
OUTRAS RECEITAS CORRENTES	114.000,00	114.000,00	46.276,34	40,59	200.047,14	175,48	-86.047,14
Multas Administrativas, Contratuais e Judiciais	0,00	0,00	0,00	0,00	0,00	0,00	0,00
Indenizações, Restituições e Ressarcimentos	55.000,00	55.000,00	46.276,34	84,14	196.268,48	356,85	-141.268,48
Bens, Direitos e Valores Incorporados ao Patrimônio Público	0,00	0,00	0,00	0,00	0,00	0,00	0,00
Demais Receitas Correntes	59.000,00	59.000,00	0,00	0,00	3.778,66	6,40	55.221,34
RECEITAS DE CAPITAL	10.050.000,00	10.050.000,00	0,00	0,00	482.189,34	4,80	9.567.810,66
OPERAÇÕES DE CRÉDITO	200.000,00	200.000,00	0,00	0,00	0,00	0,00	200.000,00
Operações de Crédito - Mercado Interno	200.000,00	200.000,00	0,00	0,00	0,00	0,00	200.000,00
Operações de Crédito - Mercado Externo	0,00	0,00	0,00	0,00	0,00	0,00	0,00
ALIENAÇÃO DE BENS	120.000,00	120.000,00	0,00	0,00	0,00	0,00	120.000,00
Alienação de Bens Móveis	60.000,00	60.000,00	0,00	0,00	0,00	0,00	60.000,00
Alienação de Bens Imóveis	60.000,00	60.000,00	0,00	0,00	0,00	0,00	60.000,00
Alienação de Bens Intangíveis	0,00	0,00	0,00	0,00	0,00	0,00	0,00
AMORTIZAÇÕES DE EMPRÉSTIMOS	0,00	0,00	0,00	0,00	0,00	0,00	0,00
TRANSFERÊNCIAS DE CAPITAL	9.730.000,00	9.730.000,00	0,00	0,00	482.189,34	4,96	9.247.810,66
Transferências da União e de suas Entidades	9.686.000,00	9.686.000,00	0,00	0,00	482.189,34	4,98	9.203.810,66
Transferências dos Estados e do Distrito Federal e de suas Entidades	44.000,00	44.000,00	0,00	0,00	0,00	0,00	44.000,00
Transferências dos Municípios e de suas Entidades	0,00	0,00	0,00	0,00	0,00	0,00	0,00
Transferências de Instituições Privadas	0,00	0,00	0,00	0,00	0,00	0,00	0,00
Transferências de Outras Instituições Públicas	0,00	0,00	0,00	0,00	0,00	0,00	0,00
Transferências do Exterior	0,00	0,00	0,00	0,00	0,00	0,00	0,00
Transferências de Pessoas Físicas	0,00	0,00	0,00	0,00	0,00	0,00	0,00
Transferências Provenientes de Depósitos Não Identificados	0,00	0,00	0,00	0,00	0,00	0,00	0,00
OUTRAS RECEITAS DE CAPITAL	0,00	0,00	0,00	0,00	0,00	0,00	0,00
Integralização do Capital Social	0,00	0,00	0,00	0,00	0,00	0,00	0,00
Remuneração das Disponibilidades do Tesouro	0,00	0,00	0,00	0,00	0,00	0,00	0,00
Resgate de Títulos do Tesouro	0,00	0,00	0,00	0,00	0,00	0,00	0,00
Demais Receitas de Capital	0,00	0,00	0,00	0,00	0,00	0,00	0,00
RECEITAS (INTRA-ORÇAMENTÁRIAS) (II)	0,00	0,00	0,00	0,00	0,00	0,00	0,00
SUBTOTAL DAS RECEITAS (III) = (I + II)	71.306.828,98	71.306.828,98	6.646.095,28	9,32	21.503.200,27	30,16	49.803.628,71
OPERAÇÕES DE CRÉDITO / REFINANCIAMENTO (IV)	0,00	0,00	0,00	0,00	0,00	0,00	0,00
Operações de Crédito - Mercado Interno	0,00	0,00	0,00	0,00	0,00	0,00	0,00

PREFEITURA MUNICIPAL DE PIO IX

RELATÓRIO RESUMIDO DA EXECUÇÃO ORÇAMENTÁRIA
BALANÇO ORÇAMENTÁRIO
ORÇAMENTOS FISCAIS E DA SEGURIDADE SOCIAL
PERÍODO: Janeiro a Junho 2020/BIMESTRE Maio - Junho


2 of 3

RREO - ANEXO I (LRF, Art. 52, inciso I, alíneas "a" e "b" do inciso II e § 1º)


RS 1

RECEITAS	PREVISÃO INICIAL	PREVISÃO ATUALIZADA (a)	RECEITAS REALIZADAS				SALDO A REALIZAR (a-c)
			BIMESTRE (b)	% (b/a)	JAN A JUN (c)	% (c/a)	
Mobiliária	0,00	0,00	0,00	0,00	0,00	0,00	0,00
Contratual	0,00	0,00	0,00	0,00	0,00	0,00	0,00
Operações de Crédito - Mercado Externo	0,00	0,00	0,00	0,00	0,00	0,00	0,00
Mobiliária	0,00	0,00	0,00	0,00	0,00	0,00	0,00
Contratual	0,00	0,00	0,00	0,00	0,00	0,00	0,00
TOTAL DAS RECEITAS (V) = (III + IV)	71.306.828,98	71.306.828,98	6.646.095,28	9,32	21.503.200,27	30,16	49.803.628,71
DÉFICIT (VI)						0,00	
TOTAL COM DÉFICIT (VII) = (V + VI)	71.306.828,98	71.306.828,98	6.646.095,28	9,32	21.503.200,27	30,16	49.803.628,71
SALDOS DE EXERCÍCIOS ANTERIORES	0,00	755.773,57			755.773,57		
Recursos Arrecadados em Exercícios Anteriores - RPPS	0,00	0,00					
Superávit Financeiro Utilizado para Créditos Adicionais		755.773,57			755.773,57		


REGINA COELI VIANA DE ANDRADE
455.277.413-15
PREFEITA MUNICIPAL


ANTONIO DE PADUA BEZERRA PEREIRA
286.814.103-00
CONTADOR CRC 4.197/O-5 PI


ELOI ROLDÃO DE OLIVEIRA
373.331.943-53
CONTROLADOR GERAL MUNICÍPIO


CANDIDA MARIA VIANA DE ANDRADE
274.418.223-00
TESOUREIRA

PREFEITURA MUNICIPAL DE PIO IX

RELATÓRIO RESUMIDO DA EXECUÇÃO ORÇAMENTÁRIA
BALANÇO ORÇAMENTÁRIO
ORÇAMENTOS FISCAIS E DA SEGURIDADE SOCIAL
PERÍODO: Janeiro a Junho 2020/BIMESTRE Maio - Junho

3 of 3

RREO - ANEXO I (LRF, Art. 52, inciso I, alíneas "a" e "b" do inciso II e § 1º)

RS 1

DESPESAS	DOTAÇÃO INICIAL (d)	DOTAÇÃO ATUALIZADA (e)	DESPESAS EMPENHADAS		SALDO (g) - (e-f)	DESPESAS LIQUIDADAS		SALDO (i) - (e-h)	DESPESAS PAGAS ATÉ O BIMESTRE (j)	INSCRITAS EM RESTOS A PAGAR NÃO PROCESSADOS* (k)
			BIMESTRE	JAN A JUN (f)		BIMESTRE	JAN A JUN (h)			
DESPESAS (EXCETO INTRA-ORÇAMENTÁRIAS) (VIII)	71.306.828,98	74.388.989,82	5.969.293,44	22.567.061,18	51.821.928,64	6.364.495,84	21.285.212,85	53.103.776,97	19.924.973,26	0,00
DESPESAS CORRENTES	50.669.840,84	54.065.157,19	5.687.170,50	20.609.979,02	33.455.178,17	6.152.995,51	19.612.733,30	34.452.403,89	18.253.463,19	0,00
PESSOAL E ENCARGOS SOCIAIS	21.178.000,00	21.845.418,49	3.485.071,21	12.099.590,25	9.345.828,24	3.825.037,81	11.669.748,30	10.175.670,19	10.326.604,79	0,00
JUROS E ENCARGOS DA DÍVIDA	1.000,00	9.000,00	8.823,47	8.823,47	176,53	8.823,47	8.823,47	176,53	8.823,47	0,00
OUTRAS DESPESAS CORRENTES	29.490.840,84	32.210.738,70	2.193.275,82	8.501.565,30	23.709.173,40	2.319.134,23	7.934.181,53	24.276.557,17	7.918.034,93	0,00
DESPESAS DE CAPITAL	20.024.419,86	19.711.264,35	282.122,94	1.957.082,16	17.754.182,19	211.500,33	1.672.459,55	18.038.804,80	1.671.510,07	0,00
INVESTIMENTOS	19.624.419,86	19.311.264,35	223.539,60	1.713.840,81	17.597.423,54	152.916,99	1.429.218,20	17.882.046,15	1.428.268,72	0,00
INVERSÕES FINANCEIRAS	0,00	0,00	0,00	0,00	0,00	0,00	0,00	0,00	0,00	0,00
AMORTIZAÇÃO DA DÍVIDA	400.000,00	400.000,00	58.583,34	243.241,35	156.758,65	58.583,34	243.241,35	156.758,65	243.241,35	0,00
RESERVA DE CONTINGÊNCIA	612.568,28	612.568,28	0,00	0,00	612.568,28	0,00	0,00	612.568,28	0,00	0,00
DESPESAS (INTRA-ORÇAMENTÁRIAS) (IX)	0,00	0,00	0,00	0,00	0,00	0,00	0,00	0,00	0,00	0,00
SUBTOTAL DAS DESPESAS (X) = (VIII + IX)	71.306.828,98	74.388.989,82	5.969.293,44	22.567.061,18	51.821.928,64	6.364.495,84	21.285.212,85	53.103.776,97	19.924.973,26	0,00
AMORTIZAÇÃO DA DIV. / REFINANCIAMENTO (XI)	0,00	0,00	0,00	0,00	0,00	0,00	0,00	0,00	0,00	0,00
Amortização da Dívida Interna	0,00	0,00	0,00	0,00	0,00	0,00	0,00	0,00	0,00	0,00
Dívida Mobiliária	0,00	0,00	0,00	0,00	0,00	0,00	0,00	0,00	0,00	0,00
Dívida Contratual	0,00	0,00	0,00	0,00	0,00	0,00	0,00	0,00	0,00	0,00
Amortização da Dívida Externa	0,00	0,00	0,00	0,00	0,00	0,00	0,00	0,00	0,00	0,00
Dívida Mobiliária	0,00	0,00	0,00	0,00	0,00	0,00	0,00	0,00	0,00	0,00
Dívida Contratual	0,00	0,00	0,00	0,00	0,00	0,00	0,00	0,00	0,00	0,00
TOTAL DAS DESPESAS (XII) = (X + XI)	71.306.828,98	74.388.989,82	5.969.293,44	22.567.061,18	51.821.928,64	6.364.495,84	21.285.212,85	53.103.776,97	19.924.973,26	0,00
SUPERÁVIT (XIII)				0,00			217.987,42		1.578.227,01	
TOTAL COM SUPERÁVIT (XIV) = (XII + XIII)	71.306.828,98	74.388.989,82	5.969.293,44	22.567.061,18	51.821.928,64	6.364.495,84	21.503.200,27	53.103.776,97	21.503.200,27	0,00
RESERVA DO RPPS	0,00	0,00			0,00			0,00		


REGINA COELI VIANA DE ANDRADE
455.277.413-15
PREFEITA MUNICIPAL


ANTONIO DE PADUA BEZERRA PEREIRA
286.814.103-00
CONTADOR CRC 4.197/O-5 PI


ELOI ROLDÃO DE OLIVEIRA
373.331.943-53
CONTROLADOR GERAL MUNICÍPIO


CANDIDA MARIA VIANA DE ANDRADE
274.418.223-00
TESOUREIRA

PREFEITURA MUNICIPAL DE PIO IX
RELATÓRIO RESUMIDO DA EXECUÇÃO ORÇAMENTÁRIA
DEMONSTRATIVO DA EXECUÇÃO DAS DESPESAS POR FUNÇÃO E SUBFUNÇÃO
ORÇAMENTOS FISCAIS E DA SEGURIDADE SOCIAL
PERÍODO: Janeiro a Junho 2020/BIMESTRE Maio - Junho

RREO - Anexo 2 (LRF, Art. 52, inciso II, alínea "c")

FUNÇÃO/SUBFUNÇÃO	DOTAÇÃO INICIAL	DOTAÇÃO ATUALIZADA (a)	DESPESAS EMPENHADAS			SALDO (c) - (a-b)	DESPESAS LIQUIDADAS			SALDO (e) - (a-d)	INSCRITAS EM RESTOS A PAGAR NÃO PROCESSADOS (f)
			BIMESTRE	JAN A JUN (b)	%		BIMESTRE	JAN A JUN (d)	%		
DESPESAS (EXCETO INTRA-ORÇAMENTÁRIAS) (I)	71.306.828,98	74.388.989,82	5.969.293,44	22.567.061,18	100,00	51.821.928,64	6.364.495,84	21.285.212,85	100,00	53.103.776,97	0,00
Legislativa	1.664.373,84	1.664.373,84	242.982,28	711.552,29	3,15	952.821,55	242.982,28	711.552,29	3,34	952.821,55	0,00
Ação Legislativa	1.349.373,84	1.426.020,84	201.693,95	613.002,78	2,72	813.018,06	201.693,95	613.002,78	2,88	813.018,06	0,00
Controle Externo	50.000,00	38.353,00	0,00	0,00	0,00	38.353,00	0,00	0,00	0,00	38.353,00	0,00
Previdência Básica	265.000,00	200.000,00	41.288,33	98.549,51	0,44	101.450,49	41.288,33	98.549,51	0,46	101.450,49	0,00
Administração	5.556.849,35	8.109.294,57	1.178.451,67	4.193.778,05	18,58	3.915.516,52	1.150.730,18	3.559.407,70	16,72	4.549.886,87	0,00
Defesa do Interesse Público no Processo Judiciário	170.000,00	180.000,00	5.000,00	120.400,00	0,53	59.600,00	22.000,00	69.400,00	0,33	110.600,00	0,00
Planejamento e Orçamento	1.676.849,35	1.676.849,35	221.136,91	848.376,21	3,76	828.473,14	240.146,91	795.896,21	3,74	880.953,14	0,00
Administração Geral	1.895.000,00	4.178.637,22	626.621,79	2.055.755,73	9,11	2.122.881,49	622.399,10	1.797.667,95	8,45	2.380.969,27	0,00
Administração Financeira	1.045.000,00	1.152.000,00	127.545,40	595.158,98	2,64	556.841,02	161.014,76	466.735,67	2,19	685.244,33	0,00
Controle Interno	53.000,00	53.000,00	308,10	455,10	0,00	52.544,90	308,10	455,10	0,00	52.544,90	0,00
Tecnologia da Informação	100.000,00	100.000,00	14.146,00	48.886,56	0,22	51.113,44	14.146,00	48.886,56	0,23	51.113,44	0,00
Defesa Terrestre	70.000,00	70.000,00	6.970,00	21.762,00	0,10	48.238,00	6.970,00	21.762,00	0,10	48.238,00	0,00
Policimento	206.000,00	206.000,00	17.900,00	44.160,00	0,20	161.840,00	17.900,00	44.160,00	0,21	161.840,00	0,00
Previdência Básica	341.000,00	492.808,00	158.823,47	458.823,47	2,03	33.984,53	65.845,31	314.424,21	1,48	178.383,79	0,00
Assistência Social	2.323.000,00	2.571.888,00	154.476,22	317.651,51	1,41	2.254.236,49	154.476,22	317.651,51	1,49	2.254.236,49	0,00
Assistência ao Idoso	20.000,00	20.000,00	0,00	1.100,00	0,00	18.900,00	0,00	1.100,00	0,01	18.900,00	0,00
Assistência à Criança e ao Adolescente	112.000,00	112.000,00	0,00	0,00	0,00	112.000,00	0,00	0,00	0,00	112.000,00	0,00
Assistência Comunitária	2.191.000,00	2.439.888,00	154.476,22	316.551,51	1,40	2.123.336,49	154.476,22	316.551,51	1,49	2.123.336,49	0,00
Saúde	11.555.000,00	12.104.635,62	1.437.784,77	5.377.589,68	23,83	6.227.045,94	1.596.359,10	5.173.477,17	24,31	6.931.158,45	0,00
Atenção Básica	8.262.000,00	8.741.885,62	1.092.346,31	4.171.556,37	18,49	4.570.329,25	1.245.988,08	4.031.204,17	18,94	4.710.681,45	0,00
Assistência Hospitalar e Ambulatorial	2.323.000,00	2.392.750,00	276.498,94	915.123,23	4,06	1.477.626,77	280.294,69	858.918,98	4,04	1.533.831,02	0,00
Suporte Profilático e Terapêutico	650.000,00	650.000,00	65.239,52	193.954,58	0,86	456.045,42	66.376,33	186.398,52	0,88	463.601,48	0,00
Vigilância Sanitária	90.000,00	90.000,00	0,00	0,00	0,00	90.000,00	0,00	0,00	0,00	90.000,00	0,00
Vigilância Epidemiológica	230.000,00	230.000,00	3.700,00	96.955,50	0,43	133.044,50	3.700,00	96.955,50	0,46	133.044,50	0,00
Trabalho	722.148,53	722.148,53	206.757,67	578.543,29	2,56	143.605,24	206.757,67	578.543,29	2,72	143.605,24	0,00
Proteção e Benefícios ao Trabalhador	714.843,53	714.843,53	206.757,67	578.543,29	2,56	136.300,24	206.757,67	578.543,29	2,72	136.300,24	0,00
Fomento ao Trabalho	7.305,00	7.305,00	0,00	0,00	0,00	7.305,00	0,00	0,00	0,00	7.305,00	0,00
Educação	35.259.419,86	35.817.419,86	2.108.702,81	9.210.900,38	40,82	26.606.519,48	2.405.844,31	8.837.496,13	41,52	26.999.923,73	0,00
Ensino Fundamental	31.915.419,86	32.539.419,86	1.780.213,26	8.048.137,36	35,66	24.491.282,50	2.077.354,76	7.674.733,11	36,06	24.864.686,75	0,00
Educação Infantil	2.536.000,00	2.548.000,00	307.704,70	956.823,03	4,24	1.591.176,97	307.704,70	956.823,03	4,50	1.591.176,97	0,00
Educação de Jovens e Adultos	808.000,00	730.000,00	20.784,85	205.939,99	0,91	524.060,01	20.784,85	205.939,99	0,97	524.060,01	0,00
Cultura	471.000,00	471.000,00	14.400,00	34.424,40	0,15	436.575,60	14.400,00	34.424,40	0,16	436.575,60	0,00
Difusão Cultural	321.000,00	321.000,00	0,00	20.024,40	0,09	300.975,60	0,00	20.024,40	0,09	300.975,60	0,00
Turismo	150.000,00	150.000,00	14.400,00	14.400,00	0,06	135.600,00	14.400,00	14.400,00	0,07	135.600,00	0,00

FONTE: SCPI - Contabilidade [9.25.25.450], Prefeitura Municipal de Pio IX

Portaria Nº 91 de 2020 - Mapeamento Atualizado 02/2020

PREFEITURA MUNICIPAL DE PIO IX
RELATÓRIO RESUMIDO DA EXECUÇÃO ORÇAMENTÁRIA
DEMONSTRATIVO DA EXECUÇÃO DAS DESPESAS POR FUNÇÃO E SUBFUNÇÃO
ORÇAMENTOS FISCAIS E DA SEGURIDADE SOCIAL
PERÍODO: Janeiro a Junho 2020/BIMESTRE Maio - Junho

RREO - Anexo 2 (LRF, Art. 52, inciso II, alínea "c")

FUNÇÃO/SUBFUNÇÃO	DOTAÇÃO INICIAL	DOTAÇÃO ATUALIZADA (a)	DESPESAS EMPENHADAS			SALDO (c) - (a-b)	DESPESAS LIQUIDADAS			SALDO (e) - (a-d)	INSCRITAS EM RESTOS A PAGAR NÃO PROCESSADOS (f)
			BIMESTRE	JAN A JUN (b)	%		BIMESTRE	JAN A JUN (d)	%		
Urbanismo	4.097.000,00	3.624.192,00	193.838,76	884.219,48	3,92	2.739.972,52	193.838,76	884.219,48	4,15	2.739.972,52	0,00
Infra-Estrutura Urbana	1.010.000,00	710.000,00	0,00	87.475,72	0,39	622.524,28	0,00	87.475,72	0,41	622.524,28	0,00
Serviços Urbanos	2.037.000,00	1.958.892,00	193.838,76	796.743,76	3,53	1.162.148,24	193.838,76	796.743,76	3,74	1.162.148,24	0,00
Habituação Rural	100.000,00	5.300,00	0,00	0,00	0,00	5.300,00	0,00	0,00	0,00	5.300,00	0,00
Recuperação de Áreas Degradadas	650.000,00	650.000,00	0,00	0,00	0,00	650.000,00	0,00	0,00	0,00	650.000,00	0,00
Turismo	300.000,00	300.000,00	0,00	0,00	0,00	300.000,00	0,00	0,00	0,00	300.000,00	0,00
Habituação	50.000,00	50.000,00	0,00	0,00	0,00	50.000,00	0,00	0,00	0,00	50.000,00	0,00
Habituação Urbana	50.000,00	50.000,00	0,00	0,00	0,00	50.000,00	0,00	0,00	0,00	50.000,00	0,00
Saneamento	4.357.000,00	3.824.000,00	117.874,83	510.111,28	2,26	3.313.888,72	84.633,03	461.001,31	2,17	3.362.998,69	0,00
Saneamento Básico Rural	500.000,00	510.000,00	0,00	247.520,37	1,10	262.479,63	0,00	247.520,37	1,16	262.479,63	0,00
Saneamento Básico Urbano	3.620.000,00	3.077.000,00	68.630,00	144.436,00	0,64	2.932.564,00	35.388,20	95.326,03	0,45	2.981.673,97	0,00
Recursos Hídricos	237.000,00	237.000,00	49.244,83	118.154,91	0,52	118.845,09	49.244,83	118.154,91	0,56	118.845,09	0,00
Gestão Ambiental	1.852.969,12	1.862.969,12	11.110,00	19.300,00	0,09	1.843.669,12	11.110,00	19.300,00	0,09	1.843.669,12	0,00
Administração Geral	147.000,00	157.000,00	11.110,00	19.300,00	0,09	137.700,00	11.110,00	19.300,00	0,09	137.700,00	0,00
Preservação e Conservação Ambiental	1.705.969,12	1.705.969,12	0,00	0,00	0,00	1.705.969,12	0,00	0,00	0,00	1.705.969,12	0,00
Agricultura	766.000,00	766.000,00	7.080,00	82.617,93	0,37	683.382,07	7.080,00	82.617,93	0,39	683.382,07	0,00
Administração Geral	236.000,00	236.000,00	7.080,00	79.817,93	0,35	156.182,07	7.080,00	79.817,93	0,37	156.182,07	0,00
Abastecimento	100.000,00	100.000,00	0,00	0,00	0,00	100.000,00	0,00	0,00	0,00	100.000,00	0,00
Promoção da Produção Agropecuária	320.000,00	320.000,00	0,00	2.800,00	0,01	317.200,00	0,00	2.800,00	0,01	317.200,00	0,00
Defesa Agropecuária	110.000,00	110.000,00	0,00	0,00	0,00	110.000,00	0,00	0,00	0,00	110.000,00	0,00
Organização Agrária	15.000,00	15.000,00	0,00	0,00	0,00	15.000,00	0,00	0,00	0,00	15.000,00	0,00
Reforma Agrária	15.000,00	15.000,00	0,00	0,00	0,00	15.000,00	0,00	0,00	0,00	15.000,00	0,00
Comércio e Serviços	24.500,00	24.500,00	0,00	0,00	0,00	24.500,00	0,00	0,00	0,00	24.500,00	0,00
Turismo	24.500,00	24.500,00	0,00	0,00	0,00	24.500,00	0,00	0,00	0,00	24.500,00	0,00
Comunicações	64.000,00	64.000,00	3.000,00	33.000,00	0,15	31.000,00	3.449,86	12.148,75	0,06	51.851,25	0,00
Comunicações Postais	4.000,00	4.000,00	0,00	4.000,00	0,02	0,00	449,86	1.305,76	0,01	2.694,24	0,00
Telecomunicações	60.000,00	60.000,00	3.000,00	29.000,00	0,13	31.000,00	3.000,00	10.842,99	0,05	49.157,01	0,00
Energia	650.000,00	799.000,00	143.196,09	228.544,54	1,01	570.455,46	143.196,09	228.544,54	1,07	570.455,46	0,00
Energia Elétrica	650.000,00	799.000,00	143.196,09	228.544,54	1,01	570.455,46	143.196,09	228.544,54	1,07	570.455,46	0,00
Transporte	270.000,00	290.000,00	90.255,00	131.727,00	0,58	158.273,00	90.255,00	131.727,00	0,62	158.273,00	0,00
Transporte Rodoviário	270.000,00	290.000,00	90.255,00								

PREFEITURA MUNICIPAL DE PIO IX
RELATÓRIO RESUMIDO DA EXECUÇÃO ORÇAMENTÁRIA
DEMONSTRATIVO DA EXECUÇÃO DAS DESPESAS POR FUNÇÃO E SUBFUNÇÃO
ORÇAMENTOS FISCAIS E DA SEGURIDADE SOCIAL
PERÍODO: Janeiro a Junho 2020/BIMESTRE Maio - Junho

RREO - Anexo 2 (LRF, Art. 52, inciso II, alínea "c")

FUNÇÃO/SUBFUNÇÃO	DOTAÇÃO INICIAL	DOTAÇÃO ATUALIZADA (a)	DESPESAS EMPENHADAS			SALDO (e) = (a-b)	DESPESAS LIQUIDADAS			SALDO (e) = (a-d)	INSCRITAS EM RESTOS A PAGAR NÃO PROCESSADOS (f)
			BIMESTRE	JAN A JUN (b)	% (b/total b)		BIMESTRE	JAN A JUN (d)	% (d/total d)		
DESPESAS (INTRA-ORÇAMENTÁRIAS) (II)	0,00	0,00	0,00	0,00	0,00	0,00	0,00	0,00	0,00	0,00	0,00
TOTAL (III) = (I + II)	71.306.828,98	74.388.989,82	5.969.293,44	22.567.061,18	100,00	51.821.928,64	6.364.495,84	21.285.212,85	100,00	53.103.776,97	0,00

Nota: Durante o exercício, somente as despesas liquidadas são consideradas executadas. No encerramento do exercício, as despesas não liquidadas inscritas em restos a pagar processados são também consideradas executadas. Dessa forma, para maior transparência, as despesas executadas estão segregadas em:

a) Despesas liquidadas, consideradas aquelas em que houve a entrega do material ou serviço, nos termos do art. 63 da Lei 4.320/64;

b) Despesas empenhadas mas não liquidadas, inscritas em Restos a Pagar processados, consideradas liquidadas no encerramento do exercício, por força do art.35, inciso II da Lei 4.320/64.

REGINA COELI VIANA DE ANDRADE
455.277.413-15
PREFEITA MUNICIPAL

ANTONIO DE PADUA BEZERRA PEREIRA
286.814.103-00
CONTADOR CRC 4.197/O-5 PI

ROLROLDÃO DE OLIVEIRA
373.331.943-53
CONTROLADOR GERAL MUNICÍPIO

CANDIDA MARIA VIANA DE ANDRADE
274.418.223-00
TESOUREIRA

FONTE: SCPJ - Contabilidade [9.25.25.450], Prefeitura Municipal de Pio IX

Portaria Nº 91 de 2020 - Mapeamento Atualizado 02/2020

PREFEITURA MUNICIPAL DE PIO IX
RELATÓRIO RESUMIDO DA EXECUÇÃO ORÇAMENTÁRIA
DEMONSTRATIVO DA RECEITA CORRENTE LÍQUIDA
ORÇAMENTO FISCAL E DA SEGURIDADE SOCIAL
JUL/2019 A JUN/2020

RREO - ANEXO 3 (LRF, Art. 53, inciso I)

ESPECIFICAÇÃO	EVOLUÇÃO DA RECEITA REALIZADA NOS ÚLTIMOS 12 MESES												TOTAL (ÚLTIMOS 12 MESES)	PREVISÃO ATUALIZADA
	JUL/2019	AGO/2019	SET/2019	OUT/2019	NOV/2019	DEZ/2019	JAN/2020	FEV/2020	MAR/2020	ABR/2020	MAI/2020	JUN/2020		
RECEITAS CORRENTES (I)	3.577.141,39	2.953.096,03	3.379.495,73	3.047.402,81	3.185.264,57	6.135.970,08	3.874.384,18	4.409.723,54	3.178.315,26	4.157.502,89	3.130.784,29	4.000.764,85	45.029.845,62	65.032.188,98
Impostos, Taxas e Contribuições de Melhoria	152.239,45	90.624,98	122.302,84	93.911,58	103.388,14	94.787,50	105.000,96	117.528,25	128.043,70	110.962,29	112.617,84	113.134,00	1.344.541,53	1.700.000,00
IPTU	10.350,30	0,00	0,00	0,00	0,00	0,00	0,00	0,00	0,00	0,00	10.046,31	0,00	20.396,61	100.000,00
ISS	77.812,87	46.710,98	41.979,58	25.681,91	29.613,11	33.680,56	20.564,62	42.025,11	21.445,25	26.253,60	21.507,90	19.889,01	407.166,50	600.000,00
ITR	2.599,59	0,00	5.152,72	1.770,39	0,00	0,00	0,00	3.900,00	0,00	3.874,27	0,00	0,00	112.296,97	50.000,00
IRRF	0,00	0,00	564.075,36	66.401,83	73.775,03	61.106,94	84.436,34	69.973,89	106.598,45	80.834,42	77.715,07	93.244,99	1.228.162,32	800.000,00
Outros Impostos, Taxas e Contribuições de Melhoria	61.476,69	43.914,00	-488.904,82	57,45	0,00	0,00	0,00	1.629,25	0,00	3.348,56	0,00	0,00	-378.478,87	150.000,00
Contribuições	10.742,86	25.239,06	11.577,57	32.281,52	9.010,77	3.330,05	14.363,92	2.761,08	0,00	57.063,87	49.541,46	44.918,87	260.831,03	300.000,00
Receita Patrimonial	1.974,96	1.828,38	1.630,65	2.141,39	1.334,66	1.773,96	2.027,35	1.841,33	1.430,42	907,90	554,66	13.945,08	31.390,74	187.000,00
Rendimentos de Aplicação Financeira	1.974,96	1.828,38	1.630,65	2.141,39	1.334,66	1.773,96	2.027,35	1.841,33	1.430,42	907,90	554,66	13.945,08	31.390,74	180.000,00
Outras Receitas Patrimoniais	0,00	0,00	0,00	0,00	0,00	0,45	0,00	0,00	0,00	0,00	0,00	0,00	0,85	7.000,00
Receita Agropecuária	0,00	0,00	0,00	0,00	0,00	0,00	0,00	0,00	0,00	0,00	0,00	0,00	0,00	0,00
Receita Industrial	0,00	0,00	0,00	0,00	0,00	0,00	0,00	0,00	0,00	0,00	0,00	0,00	0,00	0,00
Receita de Serviços	0,00	0,00	0,00	0,00	0,00	0,00	0,00	0,00	0,00	0,00	0,00	0,00	0,00	201.000,00
Transferências Correntes	3.411.944,12	2.835.403,61	3.243.984,67	2.919.068,32	3.013.370,00	6.036.078,57	3.752.991,95	4.137.600,74	3.047.730,62	3.985.900,69	2.934.070,33	3.816.490,56	43.134.634,18	62.530.188,98
Cota Parte do FPM	1.547.095,70	1.129.274,35	1.005.220,73	925.436,22	1.255.949,38	2.141.188,35	1.269.810,79	1.866.238,80	1.072.869,99	1.051.650,07	1.098.736,27	894.430,26	15.257.900,91	17.200.000,00
Cota Parte do ICMS	235.451,92	196.914,71	212.346,21	258.264,59	185.313,30	216.784,89	280.236,31	229.657,53	267.477,81	186.500,84	177.853,12	256.187,56	2.702.988,79	4.305.969,12
Cota Parte do IPVA	16.936,86	22.408,79	27.162,07	32.319,82	10.507,01	7.218,82	71.356,79	63.754,69	26.041,94	13.519,06	8.828,49	12.817,02	312.871,36	260.000,00
Cota Parte do ITR	248,03	369,35	2.965,18	4.673,07	354,37	297,97	67,03	293,36	142,39	107,56	18,81	43,86	9.581,18	10.000,00
Transferências da LC 87/1996	68,89	0,00	0,00	0,00	0,00	0,00	0,00	0,00	0,00	0,00	0,00	0,00	0,00	0,00
Transferências da LC 61/1989	0,00	61,66	75,17	66,53	69,86	82,12	46,48	50,27	46,39	41,63	41,50	37,33	687,83	800,00
Transferências do FUNDEB	1.015.461,68	1.026.462,82	916.850,32	1.100.262,39	1.061.377,50	1.385.111,89	1.798.240,78	1.466.616,56	1.054.167,00	1.206.856,18	958.775,48	909.899,32	13.900.081,92	14.000.000,00
Outras Transferências Correntes	596.681,04	459.911,73	1.079.364,99	598.045,70	499.998,58	2.285.394,33	333.233,77	310.989,53	626.985,10	1.527.225,35	689.816,66	1.743.075,21	10.990.322,19	26.747.419,86
Outras Receitas Correntes	240,00	0,00	0,00	0,00	58.161,00	0,00	0,00	149.992,14	1.110,52	2.668,14	34.000,00	12.276,34	258.448,14	114.000,00
DEDUÇÕES (II)	233.236,50	265.311,68	244.106,38	237.674,72	288.323,35	343.600,21	310.022,76	419.237,87	268.097,96	247.651,63	255.321,58	230.132,28	3.342.716,92	3.775.360,00
Contribuição do Servidor para o Plano de Previdência	0,00	0,00	0,00	0,00	0,00	0,00	0,00	0,00	0,00	0,00	0,00	0,00	0,00	0,00
Compensação Financeira entre Regimes de Previdência	0,00	0,00	0,00	0,00	0,00	0,00	0,00	0,00	0,00	0,00	0,00	0,00	0,00	0,00
Dedução de Receita para Formação do Fundeb	233.236,50	265.311,68	244.106,38	237.674,72	288.323,35	343.600,21	310.022,76	419.237,87	268.097,96	247.651,63	255.321,58	230.132,28	3.342.716,92	3.775.360,00
RECEITA CORRENTE LÍQUIDA (III) = (I - II)	3.343.904,89	2.687.784,35	3.135.389,35	2.809.728,09	2.896.941,22	5.792.369,87	3.564.361,42	3.990.485,67	2.910.217,30	3.909.851,26	2.875.462,71	3.770.632,57	41.687.128,70	61.256.828,98
(-) Transferências obrigatórias da União relativas às emendas individuais (art. 166-A, § 1º, da CF) (IV)	0,00	0,00	0,00	0,00	0,00	0,00	0,00	0,00	0,00	0,00	0,00	0,00	0,00	0,00
RECEITA CORRENTE LÍQUIDA AJUSTADA PARA CÁLCULO DOS LIMITES DE ENDIVIDAMENTO (V) = (III - IV)	3.343.904,89	2.687.784,35	3.135.389,35	2.809.728,09	2.896.941,22	5.792.369,87	3.564.361,42	3.990.485,67	2.910.217,30	3.909.851,26	2.875.462,71	3.770.632,57	41.687.128,70	61.256.828,98
(-) Transferências obrigatórias da União relativas às emendas de bancada (art. 166, § 16, da CF) (VI)	0,00	0,00	0,00	0,00	0,00	0,00	0,00	0,00	0,00	0,00	0,00	0,00	0,00	0,00
RECEITA CORRENTE LÍQUIDA AJUSTADA PARA CÁLCULO DOS LIMITES DA DESPESA COM PESSOAL (VII) = (V - VI)	3.343.904,89	2.687.784,35	3.135.389,35	2.809.728,09	2.896.941,22	5.792.369,87	3.564.361,42	3.990.485,67	2.910.217,30	3.909.851,26	2.875.462,71	3.770.632,57	41.687.128,70	61.256.828,98

PREFEITURA MUNICIPAL DE PIO IX
RELATÓRIO RESUMIDO DA EXECUÇÃO ORÇAMENTÁRIA
DEMONSTRATIVO DA RECEITA CORRENTE LÍQUIDA
ORÇAMENTO FISCAL E DA SEGURIDADE SOCIAL
JUL/2019 A JUN/2020

RREO - ANEXO 3 (LRF, Art. 53, inciso I)

ESPECIFICAÇÃO	EVOLUÇÃO DA RECEITA REALIZADA NOS ÚLTIMOS 12 MESES												TOTAL (ÚLTIMOS 12 MESES)	PREVISÃO ATUALIZADA
	JUL/2019	AGO/2019	SET/2019	OUT/2019	NOV/2019	DEZ/2019	JAN/2020	FEV/2020	MAR/2020	ABR/2020	MAI/2020	JUN/2020		
REGINA COELI VIANA DE ANDRADE 455.277.413-15 PREFEITA MUNICIPAL	ANTONIO DE PADUA BEZERRA PEREIRA 286.814.103-00 CONTADOR CRC 4.197/O-5 PI	ROLROLDÃO DE OLIVEIRA 373.331.943-53 CONTROLADOR GERAL MUNICÍPIO	CANDIDA MARIA VIANA DE ANDRADE 274.418.223-00 TESOUREIRA											

PREFEITURA MUNICIPAL DE PIO IX
 DEMONSTRATIVOS DAS RECEITAS E DESPESAS PREVIDENCIÁRIAS
 DO REGIME PRÓPRIO DOS SERVIDORES PÚBLICOS
 PERÍODO: Janeiro a Junho 2020/BIMESTRE Maio - Junho

1 of 4

RREO - ANEXO 4 (LRF, art. 53, inciso II)

RS 1

PLANO PREVIDENCIÁRIO					
RECEITAS PREVIDENCIÁRIAS - RPPS	PREVISÃO INICIAL	PREVISÃO ATUALIZADA	RECEITAS REALIZADAS		
			Jan a Jun 2020	Jan a Jun 2019	
RECEITAS CORRENTES (I)	0,00	0,00	0,00	0,00	
Receita de Contribuições dos Segurados	0,00	0,00	0,00	0,00	
Civil	0,00	0,00	0,00	0,00	
Ativo	0,00	0,00	0,00	0,00	
Inativo	0,00	0,00	0,00	0,00	
Pensionista	0,00	0,00	0,00	0,00	
Militar	0,00	0,00	0,00	0,00	
Ativo	0,00	0,00	0,00	0,00	
Inativo	0,00	0,00	0,00	0,00	
Pensionista	0,00	0,00	0,00	0,00	
Receita de Contribuições Patronais	0,00	0,00	0,00	0,00	
Civil	0,00	0,00	0,00	0,00	
Ativo	0,00	0,00	0,00	0,00	
Inativo	0,00	0,00	0,00	0,00	
Pensionista	0,00	0,00	0,00	0,00	
Militar	0,00	0,00	0,00	0,00	
Ativo	0,00	0,00	0,00	0,00	
Inativo	0,00	0,00	0,00	0,00	
Pensionista	0,00	0,00	0,00	0,00	
Receita Patrimonial	0,00	0,00	0,00	0,00	
Receitas Imobiliárias	0,00	0,00	0,00	0,00	
Receitas de Valores Mobiliários	0,00	0,00	0,00	0,00	
Outras Receitas Patrimoniais	0,00	0,00	0,00	0,00	
Receita de Serviços	0,00	0,00	0,00	0,00	
Outras Receitas Correntes	0,00	0,00	0,00	0,00	
Compensação Previdenciária do RGPS para o RPPS	0,00	0,00	0,00	0,00	
Aportes Periódicos para Amortização de Déficit Atuarial do RPPS (II)	0,00	0,00	0,00	0,00	
Demais Receitas Correntes	0,00	0,00	0,00	0,00	
RECEITAS DE CAPITAL (III)	0,00	0,00	0,00	0,00	
Alienação de Bens, Direitos e Ativos	0,00	0,00	0,00	0,00	
Amortização de Empréstimos	0,00	0,00	0,00	0,00	
Outras Receitas de Capital	0,00	0,00	0,00	0,00	
TOTAL DAS RECEITAS PREVIDENCIÁRIAS RPPS - (IV) = (I + III - II)	0,00	0,00	0,00	0,00	

FONTE: SCPI - Contabilidade [9.25.25.450], Prefeitura Municipal de Pio IX

Portaria Nº 91 de 2020 - Mapeamento Atualizado 02/2020

PREFEITURA MUNICIPAL DE PIO IX
 DEMONSTRATIVOS DAS RECEITAS E DESPESAS PREVIDENCIÁRIAS
 DO REGIME PRÓPRIO DOS SERVIDORES PÚBLICOS
 PERÍODO: Janeiro a Junho 2020/BIMESTRE Maio - Junho

2 of 4

RREO - ANEXO 4 (LRF, art. 53, inciso II)

RS 1

DESPESAS PREVIDENCIÁRIAS - RPPS	DOTAÇÃO INICIAL	DOTAÇÃO ATUALIZADA	DESPESAS EMPENHADAS		DESPESAS LIQUIDADAS		INSCRITAS EM RESTOS A PAGAR NÃO PROCESSADOS	
			Jan a Jun 2020	Jan a Jun 2019	Jan a Jun 2020	Jan a Jun 2019	Em 2020	Em 2019
Benefícios - Civil	0,00	0,00	0,00	0,00	0,00	0,00	0,00	0,00
Aposentadorias	0,00	0,00	0,00	0,00	0,00	0,00	0,00	0,00
Pensões	0,00	0,00	0,00	0,00	0,00	0,00	0,00	0,00
Outros Benefícios Previdenciários	0,00	0,00	0,00	0,00	0,00	0,00	0,00	0,00
Benefícios - Militar	0,00	0,00	0,00	0,00	0,00	0,00	0,00	0,00
Reformas	0,00	0,00	0,00	0,00	0,00	0,00	0,00	0,00
Pensões	0,00	0,00	0,00	0,00	0,00	0,00	0,00	0,00
Outros Benefícios Previdenciários	0,00	0,00	0,00	0,00	0,00	0,00	0,00	0,00
Outras Despesas Previdenciárias	0,00	0,00	0,00	0,00	0,00	0,00	0,00	0,00
Compensação Previdenciária do RGPS para o RPPS	0,00	0,00	0,00	0,00	0,00	0,00	0,00	0,00
Demais Despesas Previdenciárias	0,00	0,00	0,00	0,00	0,00	0,00	0,00	0,00
TOTAL DAS DESPESAS PREVIDENCIÁRIAS RPPS (V)	0,00	0,00	0,00	0,00	0,00	0,00	0,00	0,00
RESULTADO PREVIDENCIÁRIO (VI) = (IV - V)	0,00	0,00	0,00	0,00	0,00	0,00	0,00	0,00
RECURSOS RPPS ARRECADADOS EM EXERCÍCIOS ANTERIORES					PREVISÃO ORÇAMENTÁRIA			
VALOR					0,00			
RESERVA ORÇAMENTÁRIA DO RPPS					PREVISÃO ORÇAMENTÁRIA			
VALOR					0,00			
APORTES DE RECURSOS PARA O PLANO PREVIDENCIÁRIO DO RPPS					APORTES REALIZADOS			
Plano de Amortização - Contribuição Patronal Suplementar					0,00			
Plano de Amortização - Aporte Periódico de Valores Predefinidos					0,00			
Outros Aportes para o RPPS					0,00			
Recursos para Cobertura de Déficit Financeiro					0,00			
BENS E DIREITOS DO RPPS					PERÍODO DE REFERÊNCIA			
					Em 2020		Em 2019	
Caixa e Equivalentes de Caixa					0,00		0,00	
Investimentos e Aplicações					0,00		0,00	
Outros Bens e Direitos					0,00		0,00	
PLANO FINANCEIRO								
RECEITAS PREVIDENCIÁRIAS - RPPS	PREVISÃO INICIAL	PREVISÃO ATUALIZADA	RECEITAS REALIZADAS					
			Jan a Jun 2020	Jan a Jun 2019				
RECEITAS CORRENTES (VII)	0,00	0,00	0,00	0,00				

FONTE: SCPI - Contabilidade [9.25.25.450], Prefeitura Municipal de Pio IX

Portaria Nº 91 de 2020 - Mapeamento Atualizado 02/2020

PREFEITURA MUNICIPAL DE PIO IX
DEMONSTRATIVOS DAS RECEITAS E DESPESAS PREVIDENCIÁRIAS
DO REGIME PRÓPRIO DOS SERVIDORES PÚBLICOS
PERÍODO: Janeiro a Junho 2020/BIMESTRE Maio - Junho

3 of 4

RREO - ANEXO 4 (LRF, art. 53, inciso II)				RS 1
Receita de Contribuições dos Segurados	0,00	0,00	0,00	0,00
Civil	0,00	0,00	0,00	0,00
Ativo	0,00	0,00	0,00	0,00
Inativo	0,00	0,00	0,00	0,00
Pensionista	0,00	0,00	0,00	0,00
Militar	0,00	0,00	0,00	0,00
Ativo	0,00	0,00	0,00	0,00
Inativo	0,00	0,00	0,00	0,00
Pensionista	0,00	0,00	0,00	0,00
Receita de Contribuições Patronais	0,00	0,00	0,00	0,00
Civil	0,00	0,00	0,00	0,00
Ativo	0,00	0,00	0,00	0,00
Inativo	0,00	0,00	0,00	0,00
Pensionista	0,00	0,00	0,00	0,00
Militar	0,00	0,00	0,00	0,00
Ativo	0,00	0,00	0,00	0,00
Inativo	0,00	0,00	0,00	0,00
Pensionista	0,00	0,00	0,00	0,00
Receita Patrimonial	0,00	0,00	0,00	0,00
Receitas Imobiliárias	0,00	0,00	0,00	0,00
Receitas de Valores Mobiliários	0,00	0,00	0,00	0,00
Outras Receitas Patrimoniais	0,00	0,00	0,00	0,00
Receita de Serviços	0,00	0,00	0,00	0,00
Outras Receitas Correntes	0,00	0,00	0,00	0,00
Compensação Previdenciária do RGPS para o RPPS	0,00	0,00	0,00	0,00
Demais Receitas Correntes	0,00	0,00	0,00	0,00
RECEITAS DE CAPITAL (VIII)	0,00	0,00	0,00	0,00
Alienação de Bens, Direitos e Ativos	0,00	0,00	0,00	0,00
Amortização de Empréstimos	0,00	0,00	0,00	0,00
Outras Receitas de Capital	0,00	0,00	0,00	0,00
TOTAL DAS RECEITAS PREVIDENCIÁRIAS RPPS - (IX) = (VII + VIII)	0,00	0,00	0,00	0,00

DESPESAS PREVIDENCIÁRIAS - RPPS	DOTAÇÃO INICIAL	DOTAÇÃO ATUALIZADA	DESPESAS EMPENHADAS		DESPESAS LIQUIDADAS		INSCRITAS EM RESTOS A PAGAR NÃO PROCESSADOS	
			Jan a Jun 2020	Jan a Jun 2019	Jan a Jun 2020	Jan a Jun 2019	Em 2020	Em 2019
Benefícios - Civil	0,00	0,00	0,00	0,00	0,00	0,00	0,00	0,00
Aposentadorias	0,00	0,00	0,00	0,00	0,00	0,00	0,00	0,00
Pensões	0,00	0,00	0,00	0,00	0,00	0,00	0,00	0,00
Outros Benefícios Previdenciários	0,00	0,00	0,00	0,00	0,00	0,00	0,00	0,00
Benefícios - Militar	0,00	0,00	0,00	0,00	0,00	0,00	0,00	0,00
Reformas	0,00	0,00	0,00	0,00	0,00	0,00	0,00	0,00
Pensões	0,00	0,00	0,00	0,00	0,00	0,00	0,00	0,00
Outros Benefícios Previdenciários	0,00	0,00	0,00	0,00	0,00	0,00	0,00	0,00
Outras Despesas Previdenciárias	0,00	0,00	0,00	0,00	0,00	0,00	0,00	0,00

FONTE: SCPI - Contabilidade [9.25.25.450], Prefeitura Municipal de Pio IX

Portaria Nº 91 de 2020 - Mapeamento Atualizado 02/2020

PREFEITURA MUNICIPAL DE PIO IX
DEMONSTRATIVOS DAS RECEITAS E DESPESAS PREVIDENCIÁRIAS
DO REGIME PRÓPRIO DOS SERVIDORES PÚBLICOS
PERÍODO: Janeiro a Junho 2020/BIMESTRE Maio - Junho

4 of 4

RREO - ANEXO 4 (LRF, art. 53, inciso II)									RS 1
Compensação Previdenciária do RPPS para o RGPS	0,00	0,00	0,00	0,00	0,00	0,00	0,00	0,00	0,00
Demais Despesas Previdenciárias	0,00	0,00	0,00	0,00	0,00	0,00	0,00	0,00	0,00
TOTAL DAS DESPESAS PREVIDENCIÁRIAS RPPS (X)	0,00	0,00	0,00	0,00	0,00	0,00	0,00	0,00	0,00
RESULTADO PREVIDENCIÁRIO (XI) = (IX - X)	0,00	0,00	0,00	0,00	0,00	0,00	0,00	0,00	0,00

APORTES DE RECURSOS PARA O PLANO FINANCEIRO DO RPPS				APORTES REALIZADOS			
Recursos para Cobertura de Insuficiências Financeiras							0,00
Recursos para Formação de Reserva							0,00

RECEITAS DA ADMINISTRAÇÃO - RPPS	PREVISÃO INICIAL	PREVISÃO ATUALIZADA	RECEITAS REALIZADAS	
			Jan a Jun 2020	Jan a Jun 2019
RECEITAS CORRENTES	0,00	0,00	0,00	0,00
TOTAL DAS RECEITAS DA ADMINISTRAÇÃO RPPS - (XII)	0,00	0,00	0,00	0,00

DESPESAS DA ADMINISTRAÇÃO - RPPS	DOTAÇÃO INICIAL	DOTAÇÃO ATUALIZADA	DESPESAS EMPENHADAS		DESPESAS LIQUIDADAS		INSCRITAS EM RESTOS A PAGAR NÃO PROCESSADOS	
			Jan a Jun 2020	Jan a Jun 2019	Jan a Jun 2020	Jan a Jun 2019	Em 2020	Em 2019
DESPESAS CORRENTES (XIII)	0,00	0,00	0,00	0,00	0,00	0,00	0,00	0,00
DESPESAS DE CAPITAL (XIV)	0,00	0,00	0,00	0,00	0,00	0,00	0,00	0,00
TOTAL DAS DESPESAS DA ADMINISTRAÇÃO RPPS (XV) = (XIII + XIV)	0,00	0,00	0,00	0,00	0,00	0,00	0,00	0,00
RESULTADO DA ADMINISTRAÇÃO RPPS (XVI) = (XII - XV)	0,00	0,00	0,00	0,00	0,00	0,00	0,00	0,00

Nota: Durante o exercício, somente as despesas liquidadas são consideradas executadas. No encerramento do exercício, as despesas não liquidadas inscritas em restos a pagar processados são também consideradas executadas.

Dessa forma, para maior transparência, as despesas executadas estão segregadas em:

a) Despesas liquidadas, consideradas aquelas em que houve a entrega do material ou serviço, nos termos do art. 63 da Lei 4.320/64;

b) Despesas empenhadas mas não liquidadas, inscritas em Restos a Pagar processados, consideradas liquidadas no encerramento do exercício, por força do art.35, inciso II da Lei 4.320/64.

REGINA COELI VIANA DE ANDRADE
455.277.413-15
PREFEITA MUNICIPAL

ANTONIO DE PADUA BEZERRA PEREIRA
286.814.103-00
CONTADOR CRC 4 1970-5 PI

ELIO ROLDÃO DE OLIVEIRA
173.331.943-53
CONTROLADOR GERAL MUNICÍPIO

CANDIDA MARIA VIANA DE ANDRADE
274.418.223-00
TESOUREIRA

FONTE: SCPI - Contabilidade [9.25.25.450], Prefeitura Municipal de Pio IX

Portaria Nº 91 de 2020 - Mapeamento Atualizado 02/2020

PIO IX - PI

Publicações
Obrigatórias

PREFEITURA MUNICIPAL DE PIO IX
RELATÓRIO RESUMIDO DA EXECUÇÃO ORÇAMENTÁRIA
DEMONSTRATIVO DOS RESULTADOS PRIMÁRIO E NOMINAL
ORÇAMENTO FISCAL E DA SEGURIDADE SOCIAL
 PERÍODO: Janeiro a Junho 2020/BIMESTRE Maio - Junho

Page 1 of 3

RREO - ANEXO 6 (LRF, art 53, inciso III)

R\$ 1

RECEITAS PRIMÁRIAS	PREVISÃO ATUALIZADA	RECEITAS REALIZADAS (a)	
		Jan a Jun/2020	
RECEITAS CORRENTES (I)	61.256.828,98	21.021.010,93	21.021.010,93
Impostos, Taxas e Contribuições de Melhoria	1.700.000,00	687.287,04	687.287,04
IPTU	100.000,00	10.046,31	10.046,31
ISS	600.000,00	151.685,49	151.685,49
ITBI	50.000,00	7.774,27	7.774,27
IRRF	800.000,00	512.803,16	512.803,16
Outros Impostos, Taxas e Contribuições de Melhoria	150.000,00	4.977,81	4.977,81
Contribuições	300.000,00	168.649,20	168.649,20
Contribuição de Melhoria	187.000,00	20.706,74	20.706,74
Contribuição de Iluminação Pública	180.000,00	20.706,74	20.706,74
Contribuição de Limpeza Urbana	7.000,00	0,00	0,00
Contribuição de Manutenção e Conservação de Obras	58.754.828,98	19.944.320,81	19.944.320,81
Contribuição de Manutenção e Conservação de Obras - Cota Parte do FPM	14.000.000,00	5.802.989,15	5.802.989,15
Contribuição de Manutenção e Conservação de Obras - Cota Parte do ICMS	3.785.969,12	1.118.330,66	1.118.330,66
Contribuição de Manutenção e Conservação de Obras - Cota Parte do IPVA	208.000,00	196.317,99	196.317,99
Contribuição de Manutenção e Conservação de Obras - Cota Parte do ITR	8.000,00	538,47	538,47
Contribuição de Manutenção e Conservação de Obras - Cota Parte do IPTU	4.800,00	0,00	0,00
Contribuição de Manutenção e Conservação de Obras - Cota Parte do ISS	640,00	263,60	263,60
Contribuição de Manutenção e Conservação de Obras - Cota Parte do ITBI	14.000.000,00	7.394.555,32	7.394.555,32
Contribuição de Manutenção e Conservação de Obras - Cota Parte do IRRF	26.747.419,86	5.431.325,62	5.431.325,62
Contribuição de Manutenção e Conservação de Obras - Outras Contribuições	315.000,00	200.047,14	200.047,14
Contribuição de Manutenção e Conservação de Obras - Demais Contribuições	0,00	0,00	0,00
Contribuição de Manutenção e Conservação de Obras - Receitas Correntes Restantes	315.000,00	200.047,14	200.047,14
RECEITAS PRIMÁRIAS CORRENTES (IV) = I - II - III	61.076.828,98	21.000.304,19	21.000.304,19
RECEITAS DE CAPITAL (V)	10.050.000,00	482.189,34	482.189,34
Operações de Crédito (VI)	200.000,00	0,00	0,00
Amortização de Empréstimos (VII)	0,00	0,00	0,00
Alienação de Bens	120.000,00	0,00	0,00
Receitas de Alienação de Investimentos Temporários (VIII)	0,00	0,00	0,00
Receitas de Alienação de Investimentos Permanentes (IX)	0,00	0,00	0,00
Outras Alienações de Bens	120.000,00	0,00	0,00
Transferências de Capital	9.730.000,00	482.189,34	482.189,34
Convênios	7.828.000,00	482.189,34	482.189,34
Outras Transferências de Capital	1.902.000,00	0,00	0,00
Outras Receitas de Capital	0,00	0,00	0,00
Outras Receitas de Capital Não Primárias (X)	0,00	0,00	0,00
Outras Receitas de Capital Primárias	0,00	0,00	0,00
RECEITAS PRIMÁRIAS DE CAPITAL (XI) = (V - VI - VII - VIII - IX - X)	9.850.000,00	482.189,34	482.189,34
RECEITA PRIMÁRIA TOTAL (XII) = (IV + XI)	70.926.828,98	21.482.493,53	21.482.493,53

PREFEITURA MUNICIPAL DE PIO IX
RELATÓRIO RESUMIDO DA EXECUÇÃO ORÇAMENTÁRIA
DEMONSTRATIVO DOS RESULTADOS PRIMÁRIO E NOMINAL
ORÇAMENTO FISCAL E DA SEGURIDADE SOCIAL
 PERÍODO: Janeiro a Junho 2020/BIMESTRE Maio - Junho

Page 2 of 3

RREO - ANEXO 6 (LRF, art 53, inciso III)

R\$ 1

DESPESAS PRIMÁRIAS	DOTAÇÃO ATUALIZADA	DESPESAS EMPENHADAS	DESPESAS LIQUIDADAS	DESPESAS PAGAS (a)	RESTOS A PAGAR PROCESSADOS PAGOS (b)	RESTOS A PAGAR NÃO PROCESSADOS	
						LIQUIDADOS	PAGOS (c)
DESPESAS CORRENTES (XIII)	54.065.157,19	20.609.979,02	19.612.753,30	18.253.463,19	1.660.769,58	8.000,00	8.000,00
Pessoal e Encargos Sociais	21.845.418,49	12.099.590,25	11.669.748,30	10.326.604,79	1.514.087,76	4.000,00	4.000,00
Juros e Encargos da Dívida (XIV)	9.000,00	8.823,47	8.823,47	8.823,47	0,00	0,00	0,00
Outras Despesas Correntes	32.210.738,70	8.501.565,30	7.934.181,53	7.918.034,93	146.681,82	4.000,00	4.000,00
DESPESAS PRIMÁRIAS CORRENTES (XV) = (XIII - XIV)	54.056.157,19	20.601.155,55	19.603.929,83	18.244.639,72	1.660.769,58	8.000,00	8.000,00
DESPESAS DE CAPITAL (XVI)	19.711.264,35	1.957.082,16	1.672.459,55	1.671.510,07	10.071,25	0,00	0,00
Investimentos	19.311.264,35	1.713.840,81	1.429.218,20	1.428.268,72	10.071,25	0,00	0,00
Inversões Financeiras	0,00	0,00	0,00	0,00	0,00	0,00	0,00
Concessão de Empréstimos e Financiamentos (XVII)	0,00	0,00	0,00	0,00	0,00	0,00	0,00
Aquisição de Título de Capital já Integralizado (XVIII)	0,00	0,00	0,00	0,00	0,00	0,00	0,00
Aquisição de Título de Crédito (XIX)	0,00	0,00	0,00	0,00	0,00	0,00	0,00
Demais Inversões Financeiras	0,00	0,00	0,00	0,00	0,00	0,00	0,00
Amortização da Dívida (XX)	400.000,00	243.241,35	243.241,35	243.241,35	0,00	0,00	0,00
DESPESAS PRIMÁRIAS DE CAPITAL (XXI) = (XVI - XVII - XVIII - XIX - XX)	19.311.264,35	1.713.840,81	1.429.218,20	1.428.268,72	10.071,25	0,00	0,00
RESERVA DE CONTINGÊNCIA (XXII)	612.568,28	0,00	0,00	0,00	0,00	0,00	0,00
DESPESA PRIMÁRIA TOTAL (XXIII) = (XV + XXI + XXII)	73.979.989,82	22.314.996,36	21.033.148,03	19.672.908,44	1.670.840,83	8.000,00	8.000,00
RESULTADO PRIMÁRIO - Acima da Linha (XXIV) = (XIIa - (XXIIIa + XXIIIb + XXIIIc))							130.744,26

META FISCAL PARA O RESULTADO PRIMÁRIO

VALOR CORRENTE

Meta fixada no Anexo de Metas Fiscais da LDO para o exercício de referência

-132.225,00

JUROS NOMINAIS	Jan a Jun/2020	
	VALOR INCORRIDO	
JUROS E ENCARGOS ATIVOS (XXV)		0,00
JUROS E ENCARGOS PASSIVOS (XXVI)		0,00
RESULTADO NOMINAL - Acima da Linha (XXVII) = XXIV + (XXV - XXVI)		130.744,26

META FISCAL PARA O RESULTADO NOMINAL

VALOR CORRENTE

Meta fixada no Anexo de Metas Fiscais da LDO para o exercício de referência

-1.252.826,25

PREFEITURA MUNICIPAL DE PIO IX
RELATÓRIO RESUMIDO DA EXECUÇÃO ORÇAMENTÁRIA
DEMONSTRATIVO DOS RESULTADOS PRIMÁRIO E NOMINAL
ORÇAMENTO FISCAL E DA SEGURIDADE SOCIAL
PERÍODO: Janeiro a Junho 2020/BIMESTRE Maio - Junho


Page 3 of 3

RREO - ANEXO 6 (LRF, art 53, inciso III)

RS 1

CÁLCULO DO RESULTADO NOMINAL	ABAIXO DA LINHA		SALDO
	Em 31/Dez/2019 (a)	Jan a Jun/2020 (b)	
DÍVIDA CONSOLIDADA (XXVIII)	0,00		0,00
DEDUÇÕES (XXIX)	0,00		1.161.463,30
Disponibilidade de Caixa	0,00		1.161.463,30
Disponibilidade de Caixa Bruta	2.230.744,77		1.980.879,62
(-) Restos a Pagar Processados (XXX)	2.490.257,15		819.416,32
Demais Haveres Financeiros	0,00		0,00
DÍVIDA CONSOLIDADA LÍQUIDA (XXXI) = (XXVIII - XXIX)	0,00		-1.161.463,30
RESULTADO NOMINAL - Abaixo da Linha (XXXII) = (XXXIa - XXXIb)			1.161.463,30
AJUSTE METODOLÓGICO			Jan a Jun/2020
VARIACÃO DO SALDO RPP = (XXXIII) = (XXXa - XXXb)			1.670.840,83
RECEITA DE ALIENAÇÃO DE INVESTIMENTOS PERMANENTES (IX)			0,00
PASSIVOS RECONHECIDOS NA DC (XXXIV)			0,00
VARIACÃO CAMBIAL (XXXV)			0,00
PAGAMENTO DE PRECATÓRIOS INTEGRANTES DA DC (XXXVI)			0,00
AJUSTES RELATIVOS AO RPPS (XXXVII)			0,00
OUTROS AJUSTES (XXXVIII)			-2.733.172,28
RESULTADO NOMINAL AJUSTADO - Abaixo da Linha (XXXIX) = (XXXII - XXXIII - IX + XXXIV + XXXV - XXXVI + XXXVII + XXXVIII)			-3.242.549,81
RESULTADO PRIMÁRIO - Abaixo da Linha (XL) = XXXIX - (XXV - XXVI)			-3.242.549,81
INFORMAÇÕES ADICIONAIS			PREVISÃO ORÇAMENTÁRIA
SALDO DE EXERCÍCIOS ANTERIORES			755.773,57
Recursos Arrecadados em Exercícios Anteriores - RPPS			0,00
Superávit Financeiro Utilizado para Abertura e Reabertura de Créditos Adicionais			755.773,57
RESERVA ORÇAMENTÁRIA DO RPPS			0,00


REGINA COELI VIANA DE ANDRADE
455.277.413-15
PREFEITA MUNICIPAL


ANTONIO DE PADUA BEZERRA PEREIRA
286.814.103-00
CONTADOR CRC 4.197/O-5 PI


ELOI ROLDÃO DE OLIVEIRA
373.331.943-53
CONTROLADOR GERAL MUNICÍPIO


CANDIDA MARIA VIANA DE ANDRADE
274.418.223-00
TESOUREIRA

PREFEITURA MUNICIPAL DE PIO IX
RELATÓRIO RESUMIDO DA EXECUÇÃO ORÇAMENTÁRIA
DEMONSTRATIVO DOS RESTOS A PAGAR POR PODER E ORGÃO
ORÇAMENTO FISCAL E DA SEGURIDADE SOCIAL
PERÍODO: Janeiro a Junho 2020/BIMESTRE Maio - Junho


1 of 1

RREO - Anexo 7 (LRF, art. 53, inciso V)

RS 1

PODER / ORGÃO	RESTOS A PAGAR PROCESSADOS E NÃO PROCESSADOS LIQUIDADOS EM EXERCÍCIOS ANTERIORES					RESTOS A PAGAR NÃO PROCESSADOS					Saldo Total	
	Inscritos					Inscritos						
	Exercícios Anteriores (a)	Em 31 de Dezembro 2019 (b)	Pagos (c)	Cancelados (d)	Saldo (e) = (a+b) - (c+d)	Exercícios Anteriores (f)	Em 31 de Dezembro 2019 (g)	Liquidados (h)	Pagos (i)	Cancelados (j)		Saldo (k) = (f+g) - (i+j)
RESTOS A PAGAR (EXCETO INTRA-ORÇAMENTÁRIOS) (I)	784.173,67	1.706.083,48	1.670.840,83	0,00	819.416,32	15.270,79	44.689,15	8.000,00	8.000,00	0,00	51.959,94	871.376,26
01 Câmara Municipal de Pio IX	50,00	0,00	0,00	0,00	50,00	0,00	0,00	0,00	0,00	0,00	0,00	50,00
0101 Câmara Municipal	50,00	0,00	0,00	0,00	50,00	0,00	0,00	0,00	0,00	0,00	0,00	50,00
02 Prefeitura Municipal de Pio IX	784.123,67	1.706.083,48	1.670.840,83	0,00	819.366,32	15.270,79	44.689,15	8.000,00	8.000,00	0,00	51.959,94	871.326,26
0201 Gabinete do Prefeito	12.007,99	59.094,00	59.503,99	0,00	11.598,00	0,00	0,00	0,00	0,00	0,00	0,00	11.598,00
0202 Secret.Mun.de Administr. e Planejamento	39.937,31	743.261,32	741.381,32	0,00	41.817,31	11.800,00	0,00	4.000,00	4.000,00	0,00	7.800,00	49.617,31
0203 Secretária Municipal de Fazenda	15.265,00	681,97	0,00	0,00	15.946,97	0,00	0,00	0,00	0,00	0,00	0,00	15.946,97
0204 Secret.mun.Obras,habitação e ser.público	99.796,92	43.927,25	43.927,25	0,00	99.796,92	1.520,79	0,00	0,00	0,00	0,00	1.520,79	101.317,71
0205 Secret.mun.Educ.Cult.Esporte e Lazer	296.808,47	107.458,00	96.852,00	0,00	307.414,47	1.950,00	44.522,66	4.000,00	4.000,00	0,00	42.472,66	349.887,13
0206 Secret.mun. de Saúde e Saneamento	38.715,48	0,00	0,00	0,00	38.715,48	0,00	0,00	0,00	0,00	0,00	0,00	38.715,48
0208 Secret.Municipal Desenvolvimento Rural	0,00	26.714,31	26.492,00	0,00	222,31	0,00	0,00	0,00	0,00	0,00	0,00	222,31
0209 FUNDEB	46.111,79	309.125,81	309.125,81	0,00	46.111,79	0,00	0,00	0,00	0,00	0,00	0,00	46.111,79
0210 Fundo Municipal de Saúde	134.798,74	304.526,82	291.254,46	0,00	148.071,10	0,00	166,49	0,00	0,00	0,00	166,49	148.237,59
0211 Fundo Municipal de Assistência Social	2.472,40	0,00	0,00	0,00	2.472,40	0,00	0,00	0,00	0,00	0,00	0,00	2.472,40
0213 Hospital Municipal Dona Lourdes Mota	98.209,57	111.294,00	102.304,00	0,00	107.199,57	0,00	0,00	0,00	0,00	0,00	0,00	107.199,57
RESTOS A PAGAR (INTRA-ORÇAMENTÁRIOS) (II)	0,00	0,00	0,00	0,00	0,00	0,00	0,00	0,00	0,00	0,00	0,00	0,00
01 Câmara Municipal de Pio IX	0,00	0,00	0,00	0,00	0,00	0,00	0,00	0,00	0,00	0,00	0,00	0,00
02 Prefeitura Municipal de Pio IX	0,00	0,00	0,00	0,00	0,00	0,00	0,00	0,00	0,00	0,00	0,00	0,00
TOTAL (III) = (I + II)	784.173,67	1.706.083,48	1.670.840,83	0,00	819.416,32	15.270,79	44.689,15	8.000,00	8.000,00	0,00	51.959,94	871.376,26


REGINA COELI VIANA DE ANDRADE
455.277.413-15
PREFEITA MUNICIPAL


ANTONIO DE PADUA BEZERRA PEREIRA
286.814.103-00
CONTADOR CRC 4.197/O-5 PI


ELOI ROLDÃO DE OLIVEIRA
373.331.943-53
CONTROLADOR GERAL MUNICÍPIO


CANDIDA MARIA VIANA DE ANDRADE
274.418.223-00
TESOUREIRA

PREFEITURA MUNICIPAL DE PIO IX
 RELATÓRIO RESUMIDO DA EXECUÇÃO ORÇAMENTÁRIA

 DEMONSTRATIVO DAS RECEITAS E DESPESAS COM MANUTENÇÃO E DESENVOLVIMENTO DO ENSINO - MDE - MUNICÍPIOS
 ORÇAMENTO FISCAL E DA SEGURIDADE SOCIAL

PERÍODO: Janeiro a Junho 2020/BIMESTRE Maio - Junho

 Page 1 of 4
 R\$ 1

RREO - Anexo 8 (LDB, Art. 72)

RECEITA RESULTANTE DE IMPOSTOS (caput do art. 212 da Constituição)	PREVISÃO INICIAL	PREVISÃO ATUALIZADA (a)	RECEITAS REALIZADAS	
			JAN A JUN	(c) = (b/a)x100 (%)
1- RECEITA DE IMPOSTOS	1.550.000,00	1.550.000,00	682.309,23	44,02
1.1- Receita Resultante do Imposto sobre a Propriedade Predial e Territorial Urbana - IPTU	100.000,00	100.000,00	10.046,31	10,05
1.1.1- IPTU	100.000,00	100.000,00	10.046,31	10,05
1.1.2- Multas, Juros de Mora, Dívida Ativa e Outros Encargos do IPTU	0,00	0,00	0,00	0,00
1.2- Receita Resultante do Imposto sobre Transmissão Inter Vivos - ITBI	50.000,00	50.000,00	7.774,27	15,55
1.2.1- ITBI	50.000,00	50.000,00	7.774,27	15,55
1.2.2- Multas, Juros de Mora, Dívida Ativa e Outros Encargos do ITBI	0,00	0,00	0,00	0,00
1.3- Receita Resultante do Imposto sobre Serviços de Qualquer Natureza - ISS	600.000,00	600.000,00	151.685,49	25,28
1.3.1- ISS	600.000,00	600.000,00	151.685,49	25,28
1.3.2- Multas, Juros de Mora, Dívida Ativa e Outros Encargos do ISS	0,00	0,00	0,00	0,00
1.4- Receita Resultante do Imposto de Renda Retido na Fonte - IRRF	800.000,00	800.000,00	512.803,16	64,10
2- RECEITA DE TRANSFERÊNCIAS CONSTITUCIONAIS E LEGAIS	21.782.769,12	21.782.769,12	8.848.903,95	40,62
2.1- Cota-Parte FPM	17.200.000,00	17.200.000,00	7.253.736,18	42,17
2.1.1- Parcela referente à CF, art. 159, I, alínea b	16.000.000,00	16.000.000,00	7.253.736,18	45,34
2.1.2- Parcela referente à CF, art. 159, I, alínea d	600.000,00	600.000,00	0,00	0,00
2.1.3- Parcela referente à CF, art. 159, I, alínea e	600.000,00	600.000,00	0,00	0,00
2.2- Cota-Parte ICMS	4.305.969,12	4.305.969,12	1.397.913,17	32,46
2.3- ICMS-Desoneração - L.C. nº 87/1996	6.000,00	6.000,00	0,00	0,00
2.4- Cota-Parte IPI-Exportação	800,00	800,00	263,60	32,95
2.5- Cota-Parte ITR	10.000,00	10.000,00	673,01	6,73
2.6- Cota-Parte IPVA	260.000,00	260.000,00	196.317,99	75,51
2.7- Cota-Parte IOF-Ouro	0,00	0,00	0,00	0,00
3- TOTAL DA RECEITA DE IMPOSTOS (1 + 2)	23.332.769,12	23.332.769,12	9.531.213,18	40,85

RECEITAS ADICIONAIS PARA FINANCIAMENTO DO ENSINO	PREVISÃO INICIAL	PREVISÃO ATUALIZADA (a)	RECEITAS REALIZADAS	
			JAN A JUN	(c) = (b/a)x100 (%)
4- RECEITA DA APLICAÇÃO FINANCEIRA DE OUTROS RECURSOS DE IMPOSTOS VINCULADOS AO ENSINO	0,00	0,00	0,00	0,00
5- RECEITA DE TRANSFERÊNCIAS DO FNDE	1.470.000,00	1.470.000,00	587.719,13	39,98
5.1- Transferências do Salário-Educação	350.000,00	350.000,00	101.406,57	28,97
5.2- Transferências Diretas - PDDE	20.000,00	20.000,00	0,00	0,00
5.3- Transferências Diretas - PNAE	500.000,00	500.000,00	297.119,00	59,42
5.4- Transferências Diretas - PNATE	300.000,00	300.000,00	187.816,85	62,61
5.5- Outras Transferências do FNDE	300.000,00	300.000,00	1.376,71	0,46
5.6- Aplicação Financeira dos Recursos do FNDE	0,00	0,00	0,00	0,00
6- RECEITA DE TRANSFERÊNCIAS DE CONVÊNIO	571.000,00	571.000,00	0,00	0,00
6.1- Transferências de Convênios	571.000,00	571.000,00	0,00	0,00
6.2- Aplicação Financeira dos Recursos de Convênios	0,00	0,00	0,00	0,00
7- RECEITA DE OPERAÇÕES DE CRÉDITO	0,00	0,00	0,00	0,00
8- OUTRAS RECEITAS PARA FINANCIAMENTO DO ENSINO	16.528.419,86	16.528.419,86	587.719,13	3,55
9- TOTAL DAS RECEITAS ADICIONAIS PARA FINANCIAMENTO DO ENSINO (4 + 5 + 6 + 7 + 8)	18.569.419,86	18.569.419,86	587.719,13	3,16

 PREFEITURA MUNICIPAL DE PIO IX
 RELATÓRIO RESUMIDO DA EXECUÇÃO ORÇAMENTÁRIA

 DEMONSTRATIVO DAS RECEITAS E DESPESAS COM MANUTENÇÃO E DESENVOLVIMENTO DO ENSINO - MDE - MUNICÍPIOS
 ORÇAMENTO FISCAL E DA SEGURIDADE SOCIAL

PERÍODO: Janeiro a Junho 2020/BIMESTRE Maio - Junho

 Page 2 of 4
 R\$ 1

RREO - Anexo 8 (LDB, Art. 72)

FUNDEB							
RECEITAS DO FUNDEB	PREVISÃO INICIAL	PREVISÃO ATUALIZADA (a)	RECEITAS REALIZADAS		(c) = (b/a)x100 (%)		
			JAN A JUN	(b)			
10- RECEITAS DESTINADAS AO FUNDEB	3.775.360,00	3.775.360,00	1.730.464,08		45,84		
10.1- Cota-Parte FPM Destinada ao FUNDEB - (20% de 2.1.1)	3.200.000,00	3.200.000,00	1.450.747,03		45,34		
10.2- Cota-Parte ICMS Destinada ao FUNDEB - (20% de 2.2)	520.000,00	520.000,00	279.582,51		53,77		
10.3- ICMS-Desoneração Destinada ao FUNDEB - (20% de 2.3)	1.200,00	1.200,00	0,00		0,00		
10.4- Cota-Parte IPI-Exportação Destinada ao FUNDEB - (20% de 2.4)	160,00	160,00	0,00		0,00		
10.5- Cota-Parte ITR Destinadas ao FUNDEB - (20% de 2.5)	2.000,00	2.000,00	134,54		6,73		
10.6- Cota-Parte IPVA Destinada ao FUNDEB - (20% de 2.6)	52.000,00	52.000,00	0,00		0,00		
11- RECEITAS RECEBIDAS DO FUNDEB	14.060.000,00	14.060.000,00	7.396.749,73		52,61		
11.1- Transferências de Recursos do FUNDEB	10.000.000,00	10.000.000,00	5.261.536,59		52,62		
11.2- Complementação da União ao FUNDEB	4.000.000,00	4.000.000,00	2.133.018,73		53,33		
11.3- Receita de Aplicação Financeira dos Recursos do FUNDEB	60.000,00	60.000,00	2.194,41		3,66		
12- RESULTADO LÍQUIDO DAS TRANSFERÊNCIAS DO FUNDEB (11.1 - 10)	6.224.640,00	6.224.640,00	3.531.072,51		56,73		
DESPESAS DO FUNDEB	DOTAÇÃO INICIAL	DOTAÇÃO ATUALIZADA (d)	DESPESAS EMPENHADAS		DESPESAS LIQUIDADAS		INSCRITAS EM RESTOS A PAGAR NÃO PROCESSADOS (i)
			JAN A JUN	% (f) = (e/d)x100	JAN A JUN	% (h) = (g/d)x100	
13- PAGAMENTO DOS PROFISSIONAIS DO MAGISTERIO	8.461.000,00	8.231.000,00	5.582.339,80	67,82	5.422.935,55	65,88	0,00
13.1- Com Educação Infantil	1.218.000,00	1.218.000,00	884.123,01	72,59	884.123,01	72,59	0,00
13.2- Com Ensino Fundamental	7.243.000,00	7.013.000,00	4.698.216,79	66,99	4.538.812,54	64,72	0,00
14- OUTRAS DESPESAS	5.600.000,00	5.830.000,00	2.142.079,73	36,74	2.142.079,73	36,74	0,00
14.1- Com Educação Infantil	0,00	0,00	0,00	0,00	0,00	0,00	0,00
14.2- Com Ensino Fundamental	5.600.000,00	5.830.000,00	2.142.079,73	36,74	2.142.079,73	36,74	0,00
15- TOTAL DAS DESPESAS DO FUNDEB (13 + 14)	14.061.000,00	14.061.000,00	7.724.419,53	54,94	7.565.015,28	53,80	0,00
DEDUÇÕES PARA FINS DE LIMITE DO FUNDEB							Valor
16- RESTOS A PAGAR INSCRITOS NO EXERCÍCIO SEM DISPONIBILIDADE FINANCEIRA DE RECURSOS DO FUNDEB							0,00
16.1- FUNDEB 60%							0,00
16.2- FUNDEB 40%							0,00
17- DESPESAS CUSTEADAS COM O SUPERÁVIT FINANCEIRO, DO EXERCÍCIO ANTERIOR, DO FUNDEB							0,00
17.1- FUNDEB 60%							0,00
17.2- FUNDEB 40%							0,00
18- TOTAL DAS DEDUÇÕES CONSIDERADAS PARA FINS DE LIMITE DO FUNDEB (16 + 17)							0,00
INDICADORES DO FUNDEB							Valor
19- TOTAL DAS DESPESAS DO FUNDEB PARA FINS DE LIMITE (15 - 18)							7.565.015,28
19.1- Mínimo de 60% do FUNDEB na Remuneração do Magistério (13 - (16.1 + 17.1)) / ((11) x 100) %							73,32
19.2- Máximo de 40% em Despesa com MDE, que não Remuneração do Magistério (14 - (16.2 + 17.2)) / ((11) x 100) %							28,96
19.3- Máximo de 5% não Aplicado no Exercício (100 - (19.1 + 19.2)) %							-2,28
CONTROLE DA UTILIZAÇÃO DE RECURSOS NO EXERCÍCIO SUBSEQUENTE							Valor
20- RECURSOS RECEBIDOS DO FUNDEB EM 2019 QUE NÃO FORAM UTILIZADOS							88.942,94
21- DESPESAS CUSTEADAS COM O SALDO DO ITEM 20 ATÉ O 1º TRIMESTRE DE 2020							0,00

PREFEITURA MUNICIPAL DE PIO IX
RELATÓRIO RESUMIDO DA EXECUÇÃO ORÇAMENTÁRIA

DEMONSTRATIVO DAS RECEITAS E DESPESAS COM MANUTENÇÃO E DESENVOLVIMENTO DO ENSINO - MDE - MUNICÍPIOS
ORÇAMENTO FISCAL E DA SEGURIDADE SOCIAL
PERÍODO: Janeiro a Junho 2020/BIMESTRE Maio - Junho

Page 3 of 4

RREO - Anexo 8 (LDB, Art. 72)

RS 1

DESPESAS COM AÇÕES TÍPICAS DE MDE	DOTAÇÃO INICIAL	DOTAÇÃO ATUALIZADA (d)	DESPESAS EMPENHADAS		DESPESAS LIQUIDADAS		INSCRITAS EM RESTOS A PAGAR NÃO PROCESSADOS (i)
			JAN A JUN (e)	% (f)-(e/d)x100	JAN A JUN (g)	% (h)-(g/d)x100	
22- EDUCAÇÃO INFANTIL	1.406.000,00	1.418.000,00	956.823,03	67,48	956.823,03	67,48	0,00
22.1 - Creche	612.000,00	624.000,00	306.388,52	49,10	306.388,52	49,10	0,00
22.1.1- Despesas Custeadas com Recursos do FUNDEB	500.000,00	500.000,00	260.627,50	52,13	260.627,50	52,13	0,00
22.1.2- Despesas Custeadas com Outros Recursos de Impostos	112.000,00	124.000,00	45.761,02	36,90	45.761,02	36,90	0,00
22.2 - Pré-escola	794.000,00	794.000,00	650.434,51	81,92	650.434,51	81,92	0,00
22.2.1- Despesas Custeadas com Recursos do FUNDEB	718.000,00	718.000,00	623.495,51	86,84	623.495,51	86,84	0,00
22.2.2- Despesas Custeadas com Outros Recursos de Impostos	76.000,00	76.000,00	26.939,00	35,45	26.939,00	35,45	0,00
23- ENSINO FUNDAMENTAL	14.784.000,00	15.333.000,00	7.628.912,83	49,75	7.469.508,58	48,72	0,00
23.1- Despesas Custeadas com Recursos do FUNDEB	12.843.000,00	12.843.000,00	6.840.296,52	53,26	6.680.892,27	52,02	0,00
23.2- Despesas Custeadas com Outros Recursos de Impostos	1.941.000,00	2.490.000,00	788.616,31	31,67	788.616,31	31,67	0,00
24- ENSINO MÉDIO	0,00	0,00	0,00	0,00	0,00	0,00	0,00
25- ENSINO SUPERIOR	0,00	0,00	0,00	0,00	0,00	0,00	0,00
26- ENSINO PROFISSIONAL NÃO INTEGRADO AO ENSINO REGULAR	0,00	0,00	0,00	0,00	0,00	0,00	0,00
27- OUTRAS	0,00	0,00	0,00	0,00	0,00	0,00	0,00
28- TOTAL DAS DESPESAS COM AÇÕES TÍPICAS DE MDE (22 + 23 + 24 + 25 + 26 + 27)	16.190.000,00	16.751.000,00	8.585.735,86	51,26	8.426.331,61	50,30	0,00

DEDUÇÕES CONSIDERADAS PARA FINS DE LIMITE CONSTITUCIONAL	Valor
29- RESULTADO LÍQUIDO DAS TRANSFERÊNCIAS DO FUNDEB = (12)	3.531.072,51
30- DESPESAS CUSTEADAS COM A COMPLEMENTAÇÃO DO FUNDEB NO EXERCÍCIO	1.943.124,79
31- DESPESAS CUSTEADAS COM O SUPERÁVIT FINANCEIRO, DO EXERCÍCIO ANTERIOR, DO FUNDEB	0,00
32- DESPESAS CUSTEADAS COM O SUPERÁVIT FINANCEIRO, DO EXERCÍCIO ANTERIOR, DE OUTROS RECURSOS DE IMPOSTOS	0,00
33- RESTOS A PAGAR INSCRITOS NO EXERCÍCIO SEM DISPONIBILIDADE FINANCEIRA DE RECURSOS DE IMPOSTOS VINCULADOS AO ENSINO	0,00
34- CANCELAMENTO, NO EXERCÍCIO, DE RESTOS A PAGAR INSCRITOS COM DISPONIBILIDADE FINANCEIRA DE RECURSOS DE IMPOSTOS VINCULADOS AO ENSINO = (44 j)	0,00
35- TOTAL DAS DEDUÇÕES CONSIDERADAS PARA FINS DE LIMITE CONSTITUCIONAL (29 + 30 + 31 + 32 + 33 + 34)	5.474.197,30
36- TOTAL DAS DESPESAS PARA FINS DE LIMITE ((22 + 23) - (35))	2.952.134,31
37- PERCENTUAL DE APLICAÇÃO EM MDE SOBRE A RECEITA LÍQUIDA DE IMPOSTOS ((36) / (3) x 100) % 6 - LIMITE CONSTITUCIONAL 25%	30,97

OUTRAS INFORMAÇÕES PARA CONTROLE							
OUTRAS DESPESAS CUSTEADAS COM RECEITAS ADICIONAIS PARA FINANCIAMENTO DO ENSINO	DOTAÇÃO INICIAL	DOTAÇÃO ATUALIZADA (d)	DESPESAS EMPENHADAS		DESPESAS LIQUIDADAS		INSCRITAS EM RESTOS A PAGAR NÃO PROCESSADOS (i)
			JAN A JUN (e)	% (f)-(e/d)x100	JAN A JUN (g)	% (h)-(g/d)x100	
38- DESPESAS CUSTEADAS COM A APLICAÇÃO FINANCEIRA DE OUTROS RECURSOS DE IMPOSTOS VINCULADOS AO ENSINO	0,00	0,00	0,00	0,00	0,00	0,00	0,00
39- DESPESAS CUSTEADAS COM A CONTRIBUIÇÃO SOCIAL DO SALÁRIO-EDUCAÇÃO	350.000,00	350.000,00	55.070,18	15,73	55.070,18	15,73	0,00
40- DESPESAS CUSTEADAS COM OPERAÇÕES DE CRÉDITO	0,00	0,00	0,00	0,00	0,00	0,00	0,00
41- DESPESAS CUSTEADAS COM OUTRAS RECEITAS PARA FINANCIAMENTO DO ENSINO	18.719.419,86	18.716.419,86	570.094,34	3,05	356.094,34	1,90	0,00
42- TOTAL DAS DESPESAS CUSTEADAS COM RECEITAS ADICIONAIS PARA FINANCIAMENTO DO ENSINO (38 + 39 + 40 + 41)	19.069.419,86	19.066.419,86	625.164,52	3,28	411.164,52	2,16	0,00
43- TOTAL GERAL DAS DESPESAS COM EDUCAÇÃO (28 + 42)	35.259.419,86	35.817.419,86	9.210.900,38	25,72	8.837.496,13	24,67	0,00

PREFEITURA MUNICIPAL DE PIO IX
RELATÓRIO RESUMIDO DA EXECUÇÃO ORÇAMENTÁRIA

DEMONSTRATIVO DAS RECEITAS E DESPESAS COM MANUTENÇÃO E DESENVOLVIMENTO DO ENSINO - MDE - MUNICÍPIOS
ORÇAMENTO FISCAL E DA SEGURIDADE SOCIAL
PERÍODO: Janeiro a Junho 2020/BIMESTRE Maio - Junho

Page 4 of 4

RREO - Anexo 8 (LDB, Art. 72)

RS 1

RESTOS A PAGAR INSCRITOS COM DISPONIBILIDADE FINANCEIRA DE RECURSOS DE IMPOSTOS VINCULADOS AO ENSINO	SALDO ATÉ O BIMESTRE	CANCELADO EM 2020 (j)
44- RESTOS A PAGAR DE DESPESAS COM MDE	102.335,67	0,00
44.1 - Executadas com Recursos de Impostos Vinculados ao Ensino	56.223,88	0,00
44.2 - Executadas com Recursos do FUNDEB	46.111,79	0,00

CONTROLE DA DISPONIBILIDADE FINANCEIRA	FUNDEB	SALÁRIO EDUCAÇÃO
45- DISPONIBILIDADE FINANCEIRA EM 31 DE DEZEMBRO DE 2019	444.180,54	1.642,18
46- (+) INGRESSO DE RECURSOS ATÉ O BIMESTRE (Orçamentário)	7.394.555,32	101.406,57
47- (-) PAGAMENTOS EFETUADOS ATÉ O BIMESTRE	7.030.686,69	100.374,12
47.1 (-) Orçamento do Exercício	6.721.560,88	100.374,12
47.2 (-) Restos a Pagar	309.125,81	0,00
48- (+) RECEITA DE APLICAÇÃO FINANCEIRA DOS RECURSOS ATÉ O BIMESTRE	2.194,41	0,00
49- (-) DISPONIBILIDADE FINANCEIRA ATÉ O BIMESTRE	810.243,58	2.674,63
50- (+) AJUSTES	-1.293.046,69	0,00
50.1 (+) Retenções	-1.262.045,22	0,00
50.2 (-) Valores a recuperar	31.001,47	0,00
50.3 (+) Outros valores extraorçamentários	0,00	0,00
50.4 (-) Conciliação Bancária	0,00	0,00
51- (-) SALDO FINANCEIRO CONCILIADO	-482.803,11	2.674,63

REGINA COELI VIANA DE ANDRADE
455.277.413-15
PREFEITA MUNICIPAL

ANTONIO DE PADUA BEZERRA PEREIRA
286.814.103-00
CONTADOR CRC 4.197/O-5 PI

ELIO ROLDÃO DE OLIVEIRA
375.331.943-55
CONTROLADOR GERAL MUNICÍPIO

CANDIDA MARIA VIANA DE ANDRADE
274.418.223-00
TESOUREIRA

1) Limites mínimos anuais a serem cumpridos no encerramento do exercício
2) Art. 21, § 2º, Lei 11.494/2007: "Até 5% dos recursos recebidos à conta dos Fundos, inclusive relativos à complementação da União recebidos nos termos do §1º do art. 6º desta Lei, poderão ser utilizados no 1º trimestre do exercício imediatamente subsequente, mediante abertura de crédito adicional."
3) Caput do artigo 212 da CF/1988
4) Os valores referentes à parcela dos Restos a Pagar inscritos sem disponibilidade financeira vinculada à educação deverão ser informados somente no RREO do último bimestre do exercício
5) Limites mínimos anuais a serem cumpridos no encerramento do exercício, no âmbito de atuação prioritária, conforme LDB, art. 11, V.
6) Nos cinco primeiros bimestres do exercício o acompanhamento poderá ser feito com base na despesa empenhada ou na despesa
7) Essa coluna poderá ser apresentada somente no último bimestre


PREFEITURA MUNICIPAL DE PIO IX


RELATÓRIO RESUMIDO DA EXECUÇÃO ORÇAMENTÁRIA DEMONSTRATIVO DAS RECEITAS OP. CRÉDITO E DESPESA DE CAPITAL ORÇAMENTOS FISCAIS E DA SEGURIDADE SOCIAL PERÍODO: Janeiro a Junho 2020/BIMESTRE Maio - Junho


RREO - ANEXO 9 (LRF, art.53, § 1º, inciso I)


R\$ 1

RECEITAS	PREVISÃO ATUALIZADA (a)	RECEITAS REALIZADAS JAN A JUN (b)	SALDO NÃO REALIZADO (c) = (a-b)
RECEITAS DE OPERAÇÕES DE CRÉDITO (I)	200.000,00	0,00	200.000,00
DESPESAS	DOTAÇÃO ATUALIZADA (d)	DESPESAS EMPENHADAS JAN A JUN (e)	SALDO NÃO EXECUTADO (f) = (d-e)
DESPESAS DE CAPITAL	19.711.264,35	1.957.082,16	17.754.182,19
Investimentos	19.311.264,35	1.713.840,81	17.597.423,54
Inversões Financeiras	0,00	0,00	0,00
Amortização da Dívida	400.000,00	243.241,35	156.758,65
(-) Incentivos Fiscais a Contribuinte	0,00	0,00	0,00
(-) Incentivos Fiscais a Contribuinte por Instituições Financeiras	0,00	0,00	0,00
DESPESA DE CAPITAL LÍQUIDA (II)	19.711.264,35	1.957.082,16	17.754.182,19
RESULTADO PARA APURAÇÃO DA REGRA DE OURO (III) = (II - I)	19.511.264,35 <(d - a)>	1.957.082,16 <(e - b)>	17.554.182,19 <(f - c)>


 REGINA COELI VIANA DE ANDRADE
 455.277.413-15
 PREFEITA MUNICIPAL


 ANTONIO DE PADUA BEZERRA PEREIRA
 286.814.103-00
 CONTADOR CRC 4.197/O-5 PI


 ELOI ROLDÃO DE OLIVEIRA
 373.331.943-53
 CONTROLADOR GERAL MUNICÍPIO


 CANDIDA MARIA VIANA DE ANDRADE
 274.418.223-00
 TESOUREIRA

Notas:

1 < Operações de Crédito descritas na CF, art. 167, inciso III >

2 Durante o exercício, somente as despesas liquidadas são consideradas executadas. No encerramento do exercício, as despesas não liquidadas inscritas em restos a pagar não processados são também consideradas executadas. Dessa forma, para maior transparência, as despesas executadas estão segregadas em:

a) Despesas liquidadas, consideradas aquelas em que houve a entrega do material ou serviço, nos termos do art. 63 da Lei 4.320/64;

b) Despesas empenhadas, mas não liquidadas, inscritas em Restos a Pagar não processados, consideradas liquidadas no encerramento do exercício, por força do art.35, inciso II da Lei 4.320/64.

Prefeitura Municipal de Pio IX
 RELATÓRIO RESUMIDO DA EXECUÇÃO ORÇAMENTÁRIA
 DEMONSTRATIVO DA PROJEÇÃO ATUARIAL DO REGIME PRÓPRIO DE PREVIDÊNCIA DOS SERVIDORES
 ORÇAMENTOS FISCAIS E DA SEGURIDADE SOCIAL
 PERÍODO: 2019 a 2094

RREO – ANEXO 10 (LRF, art. 53, § 1º, inciso II)

RS 1

EXERCÍCIO	PLANO PREVIDENCIÁRIO			
	RECEITA PREVIDENCIÁRIA	DESPESA PREVIDENCIÁRIA	RESULTADO PREVIDENCIÁRIO	SALDO FINANCEIRO DO EXERCÍCIO
	(a)	(b)	(c) = (a-b)	(d) = ("d" exercício anterior) + (c)
2018	0,00	0,00	0,00	0,00
2019	0,00	0,00	0,00	0,00
2020	0,00	0,00	0,00	0,00
2021	0,00	0,00	0,00	0,00
2022	0,00	0,00	0,00	0,00
2023	0,00	0,00	0,00	0,00
2024	0,00	0,00	0,00	0,00
2025	0,00	0,00	0,00	0,00
2026	0,00	0,00	0,00	0,00
2027	0,00	0,00	0,00	0,00
2028	0,00	0,00	0,00	0,00
2029	0,00	0,00	0,00	0,00
2030	0,00	0,00	0,00	0,00
2031	0,00	0,00	0,00	0,00
2032	0,00	0,00	0,00	0,00
2033	0,00	0,00	0,00	0,00
2034	0,00	0,00	0,00	0,00
2035	0,00	0,00	0,00	0,00
2036	0,00	0,00	0,00	0,00
2037	0,00	0,00	0,00	0,00
2038	0,00	0,00	0,00	0,00
2039	0,00	0,00	0,00	0,00
2040	0,00	0,00	0,00	0,00
2041	0,00	0,00	0,00	0,00
2042	0,00	0,00	0,00	0,00
2043	0,00	0,00	0,00	0,00
2044	0,00	0,00	0,00	0,00
2045	0,00	0,00	0,00	0,00
2046	0,00	0,00	0,00	0,00
2047	0,00	0,00	0,00	0,00
2048	0,00	0,00	0,00	0,00
2049	0,00	0,00	0,00	0,00
2050	0,00	0,00	0,00	0,00
2051	0,00	0,00	0,00	0,00
2052	0,00	0,00	0,00	0,00
2053	0,00	0,00	0,00	0,00
2054	0,00	0,00	0,00	0,00
2055	0,00	0,00	0,00	0,00
2056	0,00	0,00	0,00	0,00
2057	0,00	0,00	0,00	0,00
2058	0,00	0,00	0,00	0,00
2059	0,00	0,00	0,00	0,00
2060	0,00	0,00	0,00	0,00
2061	0,00	0,00	0,00	0,00
2062	0,00	0,00	0,00	0,00
2063	0,00	0,00	0,00	0,00
2064	0,00	0,00	0,00	0,00
2065	0,00	0,00	0,00	0,00
2066	0,00	0,00	0,00	0,00
2067	0,00	0,00	0,00	0,00
2068	0,00	0,00	0,00	0,00
2069	0,00	0,00	0,00	0,00
2070	0,00	0,00	0,00	0,00
2071	0,00	0,00	0,00	0,00
2072	0,00	0,00	0,00	0,00
2073	0,00	0,00	0,00	0,00
2074	0,00	0,00	0,00	0,00
2075	0,00	0,00	0,00	0,00
2076	0,00	0,00	0,00	0,00

PIO IX - PI

LRF: Publicações Obrigatórias

Prefeitura Municipal de Pio IX
 RELATÓRIO RESUMIDO DA EXECUÇÃO ORÇAMENTÁRIA
 DEMONSTRATIVO DA PROJEÇÃO ATUARIAL DO REGIME PRÓPRIO DE PREVIDÊNCIA DOS SERVIDORES
 ORÇAMENTOS FISCAIS E DA SEGURIDADE SOCIAL
 PERÍODO: 2019 a 2094

RREO – ANEXO 10 (LRF, art. 53, § 1º, inciso II)

RS 1

2077	0,00	0,00	0,00	0,00
2078	0,00	0,00	0,00	0,00
2079	0,00	0,00	0,00	0,00
2080	0,00	0,00	0,00	0,00
2081	0,00	0,00	0,00	0,00
2082	0,00	0,00	0,00	0,00
2083	0,00	0,00	0,00	0,00
2084	0,00	0,00	0,00	0,00
2085	0,00	0,00	0,00	0,00
2086	0,00	0,00	0,00	0,00
2087	0,00	0,00	0,00	0,00
2088	0,00	0,00	0,00	0,00
2089	0,00	0,00	0,00	0,00
2090	0,00	0,00	0,00	0,00
2091	0,00	0,00	0,00	0,00
2092	0,00	0,00	0,00	0,00

FONTE: SCPI - Contabilidade [9.25.25.450], Prefeitura Municipal de Pio IX

Portaria Nº 91 de 2020 - Mapeamento Atualizado 02/2020

Notas:

1. Projeção atuarial elaborada em 30/06/2020 e oficialmente enviada para o Ministério da Previdência Social - MPS.
2. Este demonstrativo utiliza as seguintes hipóteses:

Prefeitura Municipal de Pio IX
 RELATÓRIO RESUMIDO DA EXECUÇÃO ORÇAMENTÁRIA
 DEMONSTRATIVO DA PROJEÇÃO ATUARIAL DO REGIME PRÓPRIO DE PREVIDÊNCIA DOS SERVIDORES
 ORÇAMENTOS FISCAIS E DA SEGURIDADE SOCIAL
 PERÍODO: 2019 a 2094

RREO – ANEXO 10 (LRF, art. 53, § 1º, inciso II)

RS 1

EXERCÍCIO	PLANO FINANCEIRO			
	RECEITA PREVIDENCIÁRIA	DESPESA PREVIDENCIÁRIA	RESULTADO PREVIDENCIÁRIO	SALDO FINANCEIRO DO EXERCÍCIO
	(a)	(b)	(c) = (a-b)	(d) = ("d" exercício anterior) + (c)
2018	0,00	0,00	0,00	0,00
2019	0,00	0,00	0,00	0,00
2020	0,00	0,00	0,00	0,00
2021	0,00	0,00	0,00	0,00
2022	0,00	0,00	0,00	0,00
2023	0,00	0,00	0,00	0,00
2024	0,00	0,00	0,00	0,00
2025	0,00	0,00	0,00	0,00
2026	0,00	0,00	0,00	0,00
2027	0,00	0,00	0,00	0,00
2028	0,00	0,00	0,00	0,00
2029	0,00	0,00	0,00	0,00
2030	0,00	0,00	0,00	0,00
2031	0,00	0,00	0,00	0,00
2032	0,00	0,00	0,00	0,00
2033	0,00	0,00	0,00	0,00
2034	0,00	0,00	0,00	0,00
2035	0,00	0,00	0,00	0,00
2036	0,00	0,00	0,00	0,00
2037	0,00	0,00	0,00	0,00
2038	0,00	0,00	0,00	0,00
2039	0,00	0,00	0,00	0,00
2040	0,00	0,00	0,00	0,00
2041	0,00	0,00	0,00	0,00
2042	0,00	0,00	0,00	0,00
2043	0,00	0,00	0,00	0,00
2044	0,00	0,00	0,00	0,00
2045	0,00	0,00	0,00	0,00
2046	0,00	0,00	0,00	0,00
2047	0,00	0,00	0,00	0,00
2048	0,00	0,00	0,00	0,00
2049	0,00	0,00	0,00	0,00
2050	0,00	0,00	0,00	0,00
2051	0,00	0,00	0,00	0,00
2052	0,00	0,00	0,00	0,00
2053	0,00	0,00	0,00	0,00
2054	0,00	0,00	0,00	0,00
2055	0,00	0,00	0,00	0,00
2056	0,00	0,00	0,00	0,00
2057	0,00	0,00	0,00	0,00
2058	0,00	0,00	0,00	0,00
2059	0,00	0,00	0,00	0,00
2060	0,00	0,00	0,00	0,00
2061	0,00	0,00	0,00	0,00
2062	0,00	0,00	0,00	0,00
2063	0,00	0,00	0,00	0,00
2064	0,00	0,00	0,00	0,00
2065	0,00	0,00	0,00	0,00
2066	0,00	0,00	0,00	0,00
2067	0,00	0,00	0,00	0,00
2068	0,00	0,00	0,00	0,00
2069	0,00	0,00	0,00	0,00
2070	0,00	0,00	0,00	0,00
2071	0,00	0,00	0,00	0,00
2072	0,00	0,00	0,00	0,00
2073	0,00	0,00	0,00	0,00
2074	0,00	0,00	0,00	0,00
2075	0,00	0,00	0,00	0,00
2076	0,00	0,00	0,00	0,00

PIO IX - PI

LRF: Publicações Obrigatórias

Prefeitura Municipal de Pio IX
RELATÓRIO RESUMIDO DA EXECUÇÃO ORÇAMENTÁRIA
DEMONSTRATIVO DA PROJEÇÃO ATUARIAL DO REGIME PRÓPRIO DE PREVIDÊNCIA DOS SERVIDORES
ORÇAMENTOS FISCAIS E DA SEGURIDADE SOCIAL
PERÍODO: 2019 a 2094

RREO – ANEXO 10 (LRF, art. 53, § 1º, inciso II)

R\$ 1

2077	0,00	0,00	0,00	0,00
2078	0,00	0,00	0,00	0,00
2079	0,00	0,00	0,00	0,00
2080	0,00	0,00	0,00	0,00
2081	0,00	0,00	0,00	0,00
2082	0,00	0,00	0,00	0,00
2083	0,00	0,00	0,00	0,00
2084	0,00	0,00	0,00	0,00
2085	0,00	0,00	0,00	0,00
2086	0,00	0,00	0,00	0,00
2087	0,00	0,00	0,00	0,00
2088	0,00	0,00	0,00	0,00
2089	0,00	0,00	0,00	0,00
2090	0,00	0,00	0,00	0,00
2091	0,00	0,00	0,00	0,00
2092	0,00	0,00	0,00	0,00


FONTE: SCPI - Contabilidade [9.25.25.450], Prefeitura Municipal de Pio IX


Portaria Nº 91 de 2020 - Mapeamento Atualizado 02/2020


Notas:

1. Projeção atuarial elaborada em 30/06/2020 e oficialmente enviada para o Ministério da Previdência Social - MPS.
2. Este demonstrativo utiliza as seguintes hipóteses:


 REGINA COELI VIANA DE ANDRADE
 455.277.413-15
 PREFEITA MUNICIPAL


 ANTONIO DE PADUA BEZERRA PEREIRA
 286.814.103-00
 CONTADOR CRC 4.197/O-5 PI


 ELOI ROLDÃO DE OLIVEIRA
 373.331.943-53
 CONTROLADOR GERAL MUNICÍPIO


 CANDIDA MARIA VIANA DE ANDRADE
 274.418.223-00
 TESOUREIRA

PREFEITURA MUNICIPAL DE PIO IX
ORÇAMENTOS FISCAIS E DA SEGURIDADE SOCIAL
RELATÓRIO RESUMIDO DA EXECUÇÃO ORÇAMENTÁRIA
DEMONSTRATIVO DA RECEITA DE ALIENAÇÃO DE ATIVOS E APLICAÇÕES DE RECURSOS
PERÍODO: Janeiro a Junho

RREO – ANEXO 11 (LRF, art. 53, § 1º, inciso III)

R\$ 1

RECEITAS	PREVISÃO ATUALIZADA (a)	RECEITAS REALIZADAS (b)	SALDO A REALIZAR (a-b)
RECEITAS DE ALIENAÇÃO DE ATIVOS (I)	120.000,00	0,00	120.000,00
Receita de Alienação de Bens Móveis	60.000,00	0,00	60.000,00
Receita de Alienação de Bens Imóveis	60.000,00	0,00	60.000,00
Receita de Alienação de Bens Intangíveis	0,00	0,00	0,00
Receita de Rendimentos de Aplicações Financeiras	0,00	0,00	0,00


DESPESAS	DOTAÇÃO ATUALIZADA (d)	DESPESAS EMPENHADAS	DESPESAS LIQUIDADAS	DESPESAS PAGAS (e)	INSCRITAS EM RESTOS A PAGAR NÃO PROCESSADOS	PAGAMENTOS DE RESTOS A PAGAR (f)	SALDO A PAGAR (g)-(d-c)
APLICAÇÃO DOS RECURSOS DA ALIENAÇÃO DE ATIVOS (II)	120.000,00	0,00	0,00	0,00	0,00	0,00	120.000,00
Despesas de Capital	120.000,00	0,00	0,00	0,00	0,00	0,00	120.000,00
Investimentos	120.000,00	0,00	0,00	0,00	0,00	0,00	120.000,00
Inversões Financeiras	0,00	0,00	0,00	0,00	0,00	0,00	0,00
Amortização da Dívida	0,00	0,00	0,00	0,00	0,00	0,00	0,00
Despesas Correntes dos Regimes de Previdência	0,00	0,00	0,00	0,00	0,00	0,00	0,00
Regime Próprio dos Servidores Públicos	0,00	0,00	0,00	0,00	0,00	0,00	0,00


RECEITAS	2019 (b)	2020 (i)-(IIe+IIIf)	SALDO ATUAL (j)-(III+IIIIf)
VALOR (III)	0,00	0,00	0,00


Nota: Durante o exercício, somente as despesas liquidadas são consideradas executadas. No encerramento do exercício, as despesas não liquidadas inscritas em restos a pagar não processados são também consideradas executadas. Dessa forma, para maior transparência, as despesas executadas estão segregadas em:


a) Despesas liquidadas, consideradas aquelas em que houve a entrega do material ou serviço, nos termos do art. 63 da Lei 4.320/64.

b) Despesas empenhadas mas não liquidadas, inscritas em Restos a Pagar não processados, consideradas liquidadas no exercício seguinte ao exercício, por força do art. 35, inciso II, da Lei 4.320/64.


 REGINA COELI VIANA DE ANDRADE
 455.277.413-15
 PREFEITA MUNICIPAL


 ANTONIO DE PADUA BEZERRA PEREIRA
 286.814.103-00
 CONTADOR CRC 4.197/O-5 PI


 ELOI ROLDÃO DE OLIVEIRA
 373.331.943-53
 CONTROLADOR GERAL MUNICÍPIO


 CANDIDA MARIA VIANA DE ANDRADE
 274.418.223-00
 TESOUREIRA

FONTE: SCPI - Contabilidade [9.25.25.450], Prefeitura Municipal de Pio IX

Portaria Nº 91 de 2020 - Mapeamento Atualizado 02/2020

PREFEITURA MUNICIPAL DE PIO IX
RELATÓRIO RESUMIDO DA EXECUÇÃO ORÇAMENTÁRIA
DEMONSTRATIVO DA RECEITA DE IMPOSTOS E DAS DESPESAS PRÓPRIAS COM SAÚDE
ORÇAMENTOS FISCAIS E DA SEGURIDADE SOCIAL
PERÍODO: Janeiro a Junho 2020/BIMESTRE Maio - Junho

RREO - ANEXO XII (LC nº 141/2012 art.35)

RS I

RECEITAS RESULTANTES DE IMPOSTOS E TRANSFERÊNCIAS CONSTITUCIONAIS E LEGAIS	PREVISÃO INICIAL	PREVISÃO ATUALIZADA (a)	RECEITAS REALIZADAS	
			Até o Bimestre (b)	(%) (b/a)x100
RECEITA DE IMPOSTOS (I)	1.550.000,00	1.550.000,00	682.309,23	44,02
Recosta Resultante do Imposto Predial e Territorial Urbano - IPTU	100.000,00	100.000,00	10.046,31	10,05
IPTU	100.000,00	100.000,00	10.046,31	10,05
Multas, Juros de Mora, Dívida Ativa e Outros Encargos do IPTU	0,00	0,00	0,00	0,00
Recosta Resultante do Imposto sobre Transmissão Inter Vivos - ITBI	50.000,00	50.000,00	7.774,27	15,55
ITBI	50.000,00	50.000,00	7.774,27	15,55
Multas, Juros de Mora, Dívida Ativa e Outros Encargos do ITBI	0,00	0,00	0,00	0,00
Recosta Resultante do Imposto sobre Serviços de Qualquer Natureza - ISS	600.000,00	600.000,00	151.685,49	25,28
ISS	600.000,00	600.000,00	151.685,49	25,28
Multas, Juros de Mora, Dívida Ativa e Outros Encargos do ISS	0,00	0,00	0,00	0,00
Recosta Resultante do Imposto sobre a Renda e Proventos de Qualquer Natureza Retido na Fonte - IRRF	800.000,00	800.000,00	512.803,16	64,10
RECEITA DE TRANSFERÊNCIAS CONSTITUCIONAIS E LEGAIS (II)	20.582.769,12	20.582.769,12	8.848.903,95	42,99
Cota-Parte FPM	16.000.000,00	16.000.000,00	7.253.736,18	45,34
Cota-Parte ITR	10.000,00	10.000,00	673,01	6,73
Cota-Parte IPVA	260.000,00	260.000,00	196.317,99	75,51
Cota-Parte ICMS	4.305.969,12	4.305.969,12	1.397.913,17	32,46
Cota-Parte IPI-Exportação	800,00	800,00	263,60	32,95
Compensações Financeiras Provenientes de Impostos e Transferências Constitucionais	6.000,00	6.000,00	0,00	0,00
Desoneração ICMS - LC 87/1996	6.000,00	6.000,00	0,00	0,00
Outras	0,00	0,00	0,00	0,00
TOTAL DAS RECEITAS RESULTANTES DE IMPOSTOS E TRANSFERÊNCIAS CONSTITUCIONAIS E LEGAIS - (III) = (I) + (II)	22.132.769,12	22.132.769,12	9.531.213,18	43,06

PREFEITURA MUNICIPAL DE PIO IX
RELATÓRIO RESUMIDO DA EXECUÇÃO ORÇAMENTÁRIA
DEMONSTRATIVO DA RECEITA DE IMPOSTOS E DAS DESPESAS PRÓPRIAS COM SAÚDE
ORÇAMENTOS FISCAIS E DA SEGURIDADE SOCIAL
PERÍODO: Janeiro a Junho 2020/BIMESTRE Maio - Junho

RREO - ANEXO XII (LC nº 141/2012 art.35)

RS I

DESPESAS COM AÇÕES E SERVIÇOS PÚBLICOS DE SAÚDE (ASPS) POR SUBFUNÇÃO E CATEGORIA ECONÔMICA	DOTAÇÃO INICIAL	DOTAÇÃO ATUALIZADA (c)	DESPESAS EMPENHADAS		DESPESAS LIQUIDADAS		DESPESAS PAGAS		INSCRITOS EM RESTOS A PAGAR NÃO PROCESSADOS (g)
			ATE BIMESTRE (d)	% (d/c) x 100	ATE BIMESTRE (e)	% (e/c) x 100	ATE BIMESTRE (f)	% (f/c) x 100	
ATENÇÃO BÁSICA (IV)	3.462.000,00	3.782.926,51	2.144.661,76	56,69	2.004.589,56	52,99	1.925.690,52	50,90	0,00
Despesas Correntes	3.412.000,00	3.733.426,51	2.144.661,76	57,44	2.004.589,56	53,69	1.925.690,52	51,58	0,00
Despesas de Capital	50.000,00	49.500,00	0,00	0,00	0,00	0,00	0,00	0,00	0,00
ASSISTÊNCIA HOSPITALAR E AMBULATORIAL (V)	0,00	0,00	0,00	0,00	0,00	0,00	0,00	0,00	0,00
Despesas Correntes	0,00	0,00	0,00	0,00	0,00	0,00	0,00	0,00	0,00
Despesas de Capital	0,00	0,00	0,00	0,00	0,00	0,00	0,00	0,00	0,00
SUPOORTE PROFILÁTICO E TERAPÊUTICO (VI)	0,00	0,00	0,00	0,00	0,00	0,00	0,00	0,00	0,00
Despesas Correntes	0,00	0,00	0,00	0,00	0,00	0,00	0,00	0,00	0,00
Despesas de Capital	0,00	0,00	0,00	0,00	0,00	0,00	0,00	0,00	0,00
VIGILÂNCIA SANITÁRIA (VII)	0,00	0,00	0,00	0,00	0,00	0,00	0,00	0,00	0,00
Despesas Correntes	0,00	0,00	0,00	0,00	0,00	0,00	0,00	0,00	0,00
Despesas de Capital	0,00	0,00	0,00	0,00	0,00	0,00	0,00	0,00	0,00
VIGILÂNCIA EPIDEMIOLÓGICA (VIII)	0,00	0,00	0,00	0,00	0,00	0,00	0,00	0,00	0,00
Despesas Correntes	0,00	0,00	0,00	0,00	0,00	0,00	0,00	0,00	0,00
Despesas de Capital	0,00	0,00	0,00	0,00	0,00	0,00	0,00	0,00	0,00
ALIMENTAÇÃO E NUTRIÇÃO (IX)	0,00	0,00	0,00	0,00	0,00	0,00	0,00	0,00	0,00
Despesas Correntes	0,00	0,00	0,00	0,00	0,00	0,00	0,00	0,00	0,00
Despesas de Capital	0,00	0,00	0,00	0,00	0,00	0,00	0,00	0,00	0,00
OUTRAS SUBFUNÇÕES (X)	0,00	0,00	0,00	0,00	0,00	0,00	0,00	0,00	0,00
Despesas Correntes	0,00	0,00	0,00	0,00	0,00	0,00	0,00	0,00	0,00
Despesas de Capital	0,00	0,00	0,00	0,00	0,00	0,00	0,00	0,00	0,00
TOTAL (XI) = (IV + V + VI + VII + VIII + IX + X)	3.462.000,00	3.782.926,51	2.144.661,76	56,69	2.004.589,56	52,99	1.925.690,52	50,90	0,00

APURAÇÃO DO CUMPRIMENTO DO LIMITE MÍNIMO PARA APLICAÇÃO EM ASPS	Despesas Empenhadas (d)	Despesas Liquidadas (e)	Despesas Pagas (f)
Total das Despesas com ASPS (XII) = (XI)	2.144.661,76	2.004.589,56	1.925.690,52
(-) Restos a Pagar Não Processados Inscritos Indevidamente no Exercício sem Disponibilidade Financeira (XIII)	0,00	0,00	0,00
(-) Despesas Custeadas com Recursos Vinculados à Parcela do Percentual Mínimo que não foi Aplicada em Exercícios Anteriores (XIV)	0,00	0,00	0,00
(-) Despesas Custeadas com Disponibilidade de Caixa Vinculada aos Restos a Pagar Cancelados (XV)	0,00	0,00	0,00
(=) VALOR APLICADO EM ASPS (XVI) = (XII) - (XIII) - (XIV) - (XV)	2.144.661,76	2.004.589,56	1.925.690,52
Despesa Mínima a ser Aplicada em ASPS (XVII) = (III) x 15% (LC 141/2012)	0,00	1.429.681,98	0,00
Despesa Mínima a ser Aplicada em ASPS (XVIII) = (III) x % (Lei Orgânica Municipal)	0,00	0,00	0,00
Diferença entre o Valor Aplicado e a Despesa Mínima a ser Aplicada (XVIII) = (XVI) (d ou e) - (XVII)	0,00	574.907,58	0,00
Limite não Cumprido (XIX) = (XVIII) (Quando valor for inferior a zero)	0,00	0,00	0,00
PERCENTUAL DA RECEITA DE IMPOSTOS E TRANSFERÊNCIAS CONSTITUCIONAIS E LEGAIS APLICADO EM ASPS (XVI / III) * 100 (mínimo de 15% conforme LC nº 141/2012 ou % da Lei Orgânica Municipal)	0,00	21,03	0,00

PREFEITURA MUNICIPAL DE PIO IX
 RELATÓRIO RESUMIDO DA EXECUÇÃO ORÇAMENTÁRIA
 DEMONSTRATIVO DA RECEITA DE IMPOSTOS E DAS DESPESAS PRÓPRIAS COM SAÚDE
 ORÇAMENTOS FISCAIS E DA SEGURIDADE SOCIAL
 PERÍODO: Janeiro a Junho 2020/BIMESTRE Maio - Junho

RREO - ANEXO XII (LC nº 141/2012 art.35)

R\$ 1

CONTROLE DO VALOR REFERENTE AO PERCENTUAL MÍNIMO NÃO CUMPRIDO EM EXERCÍCIOS ANTERIORES PARA FINS DE APLICAÇÃO DOS RECURSOS VINCULADOS CONFORME ARTIGOS 25 E 26 DA LC 141/2012	Saldo Inicial (no Exercício atual) (a)	LIMITE NÃO CUMPRIDO			Saldo Final (não aplicado) (f) = (b) - (c) + (d)
		Despesas Custeadas no Exercício de Referência			
		Empenhadas (c)	Liquidadas (d)	Pagas (b)	
Diferença de limite não cumprido em 2020 (saldo final = XIXd)	0,00	0,00	0,00	0,00	0,00
Diferença de limite não cumprido em 2019 (saldo inicial igual ao saldo final do demonstrativo do exercício anterior)	0,00	0,00	0,00	0,00	0,00
Diferença de limite não cumprido em Exercícios Anteriores (saldo inicial igual ao saldo final do demonstrativo do exercício anterior)	0,00	0,00	0,00	0,00	0,00
TOTAL DA DIFERENÇA DE LIMITE NÃO CUMPRIDO EM EXERCÍCIOS ANTERIORES (XX)	0,00	0,00	0,00	0,00	0,00

TOTAL DOS RESTOS A PAGAR CANCELADOS OU PRESCRITOS ATÉ O FINAL DO EXERCÍCIO ATUAL QUE AFETARAM O CUMPRIMENTO DO LIMITE (XXI) (soma dos saldos negativos da coluna "a")	0,00
TOTAL DOS RESTOS A PAGAR CANCELADOS OU PRESCRITOS ATÉ O FINAL DO EXERCÍCIO ANTERIOR QUE AFETARAM O CUMPRIMENTO DO LIMITE (XXII) (valor informado no demonstrativo do exercício anterior)	0,00
TOTAL DOS RESTOS A PAGAR CANCELADOS OU PRESCRITOS NO EXERCÍCIO ATUAL QUE AFETARAM O CUMPRIMENTO DO LIMITE (XXIII) = (XXI - XXII) (Artigo 24 § 1º e 2º da LC 141/2012)	0,00

CONTROLE DE RESTOS A PAGAR CANCELADOS OU PRESCRITOS CONSIDERADOS PARA FINS DE APLICAÇÃO DA DISPONIBILIDADE DE CAIXA CONFORME ARTIGO 24 § 1º e 2º DA LC 141/2012	Saldo Inicial (no Exercício atual) (a)	RESTOS A PAGAR CANCELADOS OU PRESCRITOS			Saldo Final (não aplicado) (e) = (a) - (b) + (c)
		Despesas Custeadas no Exercício de Referência			
		Empenhadas (b)	Liquidadas (c)	Pagas (d)	
Restos a pagar cancelados ou prescritos em 2020 a serem compensados (XXIV) (saldo inicial = XXIII)	0,00	0,00	0,00	0,00	0,00
Restos a pagar cancelados ou prescritos em 2019 a serem compensados (XXV) (saldo inicial igual ao saldo final do demonstrativo do exercício anterior)	0,00	0,00	0,00	0,00	0,00
Restos a pagar cancelados ou prescritos em exercícios anteriores a serem compensados (XXVI) (saldo inicial igual ao saldo final do demonstrativo do exercício anterior)	0,00	0,00	0,00	0,00	0,00
TOTAL DE RESTOS A PAGAR CANCELADOS OU PRESCRITOS A COMPENSAR (XXVII)	0,00	0,00	0,00	0,00	0,00

RECEITAS ADICIONAIS PARA O FINANCIAMENTO DA SAÚDE NÃO COMPUTADAS NO CÁLCULO DO MÍNIMO	PREVISÃO INICIAL	PREVISÃO ATUALIZADA (a)	RECEITAS REALIZADAS	
			Até o Bimestre (b)	(%) (b/a)x100
RECEITAS DE TRANSFERÊNCIAS PARA A SAÚDE (XXVIII)	6.820.000,00	6.820.000,00	3.219.544,33	47,21
Proveniente da União	5.920.000,00	5.920.000,00	2.692.122,22	45,48
Proveniente dos Estados	900.000,00	900.000,00	527.422,11	58,60
Proveniente de outros Municípios	0,00	0,00	0,00	0,00
RECEITA DE OPERAÇÕES DE CRÉDITO INTERNAS E EXTERNAS VINCULADAS A SAÚDE (XXIX)	0,00	0,00	0,00	0,00
OUTRAS RECEITAS (XXX)	1.072.000,00	1.072.000,00	465.941,98	43,46
TOTAL DE RECEITAS ADICIONAIS PARA FINANCIAMENTO DA SAÚDE (XXXI) = (XXVIII + XXIX + XXX)	7.892.000,00	7.892.000,00	3.685.486,31	46,70

PREFEITURA MUNICIPAL DE PIO IX
 RELATÓRIO RESUMIDO DA EXECUÇÃO ORÇAMENTÁRIA
 DEMONSTRATIVO DA RECEITA DE IMPOSTOS E DAS DESPESAS PRÓPRIAS COM SAÚDE
 ORÇAMENTOS FISCAIS E DA SEGURIDADE SOCIAL
 PERÍODO: Janeiro a Junho 2020/BIMESTRE Maio - Junho

RREO - ANEXO XII (LC nº 141/2012 art.35)

R\$ 1

DESPESAS COM SAÚDE POR SUBFUNÇÕES E CATEGORIA ECONÔMICA NÃO COMPUTADAS NO CÁLCULO DO MÍNIMO	DOTAÇÃO INICIAL	DOTAÇÃO ATUALIZADA (c)	DESPESAS EMPENHADAS		DESPESAS LIQUIDADAS		DESPESAS PAGAS		INSCRITOS EM RESTOS A PAGAR NÃO PROCESSADOS (g)
			ATE BIMESTRE (d)	% (d/c) x 100	ATE BIMESTRE (e)	% (e/c) x 100	ATE BIMESTRE (f)	% (f/c) x 100	
ATENÇÃO BÁSICA (XXXII)	4.800.000,00	4.747.606,79	1.986.223,62	41,84	1.985.943,62	41,83	1.809.053,55	38,10	0,00
Despesas Correntes	4.360.000,00	4.336.755,79	1.898.056,94	43,77	1.897.776,94	43,76	1.720.886,87	39,68	0,00
Despesas de Capital	440.000,00	410.851,00	88.166,68	21,46	88.166,68	21,46	88.166,68	21,46	0,00
ASSISTÊNCIA HOSPITALAR E AMBULATORIAL (XXXIII)	2.323.000,00	2.392.750,00	915.123,23	38,25	858.918,98	35,90	812.793,98	33,97	0,00
Despesas Correntes	2.063.000,00	2.063.000,00	794.073,23	38,49	737.868,98	35,77	691.743,98	33,53	0,00
Despesas de Capital	260.000,00	329.750,00	121.050,00	36,71	121.050,00	36,71	121.050,00	36,71	0,00
SUPORTE PROFILÁTICO E TERAPÊUTICO (XXXIV)	650.000,00	650.000,00	193.954,58	29,84	186.398,52	28,68	154.588,52	23,78	0,00
Despesas Correntes	650.000,00	650.000,00	193.954,58	29,84	186.398,52	28,68	154.588,52	23,78	0,00
Despesas de Capital	0,00	0,00	0,00	0,00	0,00	0,00	0,00	0,00	0,00
VIGILÂNCIA SANITÁRIA (XXXV)	90.000,00	90.000,00	0,00	0,00	0,00	0,00	0,00	0,00	0,00
Despesas Correntes	90.000,00	90.000,00	0,00	0,00	0,00	0,00	0,00	0,00	0,00
Despesas de Capital	0,00	0,00	0,00	0,00	0,00	0,00	0,00	0,00	0,00
VIGILÂNCIA EPIDEMIOLÓGICA (XXXVI)	230.000,00	230.000,00	96.955,50	42,15	96.955,50	42,15	96.955,50	42,15	0,00
Despesas Correntes	230.000,00	230.000,00	96.955,50	42,15	96.955,50	42,15	96.955,50	42,15	0,00
Despesas de Capital	0,00	0,00	0,00	0,00	0,00	0,00	0,00	0,00	0,00
ALIMENTAÇÃO E NUTRIÇÃO (XXXVII)	0,00	0,00	0,00	0,00	0,00	0,00	0,00	0,00	0,00
Despesas Correntes	0,00	0,00	0,00	0,00	0,00	0,00	0,00	0,00	0,00
Despesas de Capital	0,00	0,00	0,00	0,00	0,00	0,00	0,00	0,00	0,00
OUTRAS SUBFUNÇÕES (XXXVIII)	0,00	0,00	0,00	0,00	0,00	0,00	0,00	0,00	0,00
Despesas Correntes	0,00	0,00	0,00	0,00	0,00	0,00	0,00	0,00	0,00
Despesas de Capital	0,00	0,00	0,00	0,00	0,00	0,00	0,00	0,00	0,00
TOTAL DAS DESPESAS NÃO COMPUTADAS NO CÁLCULO DO MÍNIMO (XXXIX) = (XXXII + XXXIII + XXXIV + XXXV + XXXVI + XXXVII + XXXVIII)	8.093.000,00	8.110.356,79	3.192.256,93	39,36	3.128.216,62	38,57	2.873.591,55	35,43	0,00

PREFEITURA MUNICIPAL DE PIO IX
RELATÓRIO RESUMIDO DA EXECUÇÃO ORÇAMENTÁRIA
DEMONSTRATIVO DA RECEITA DE IMPOSTOS E DAS DESPESAS PRÓPRIAS COM SAÚDE
ORÇAMENTOS FISCAIS E DA SEGURIDADE SOCIAL
PERÍODO: Janeiro a Junho 2020/BIMESTRE Maio - Junho

RREO - ANEXO XII (LC nº 141/2012 art.35)

DESPESAS TOTAIS COM SAÚDE EXECUTADAS COM COM RECURSOS PRÓPRIOS E COM RECURSOS TRANSFERIDOS DE OUTROS ENTES	DOTAÇÃO INICIAL	DOTAÇÃO ATUALIZADA (-)	DESPESAS EMPENHADAS		DESPESAS LIQUIDADAS		DESPESAS PAGAS		DISCRITOS EM RESTOS A PAGAR NÃO PROCESSADOS (g)
			ATE BIMESTRE (d)	% (d/c) x 100	ATE BIMESTRE (e)	% (e/c) x 100	ATE BIMESTRE (f)	% (f/c) x 100	
ATENÇÃO BÁSICA (XL) = (IV + XXXII)	8.762.000,00	8.530.533,30	4.130.885,38	48,42	3.990.533,18	46,78	3.734.744,07	43,78	0,00
ASSISTÊNCIA HOSPITALAR E AMBULATORIAL (XLI) = (V + XXXIII)	2.323.000,00	2.392.750,00	915.123,23	38,25	858.918,98	35,90	812.793,98	33,97	0,00
SUporte profilático e terapêutico (XLII) = (VI + XXXIV)	650.000,00	650.000,00	193.954,58	29,84	186.398,52	28,68	154.588,52	23,78	0,00
VIGILÂNCIA SANITÁRIA (XLIII) = (VII + XXXV)	90.000,00	90.000,00	0,00	0,00	0,00	0,00	0,00	0,00	0,00
VIGILÂNCIA EPIDEMIOLÓGICA (XLIV) = (VIII + XXXVI)	230.000,00	230.000,00	96.955,50	42,15	96.955,50	42,15	96.955,50	42,15	0,00
ALIMENTAÇÃO E NUTRIÇÃO (XLV) = (IX + XXXVII)	0,00	0,00	0,00	0,00	0,00	0,00	0,00	0,00	0,00
OUTRAS SUBFUNÇÕES (XLVI) = (X + XXXVIII)	0,00	0,00	0,00	0,00	0,00	0,00	0,00	0,00	0,00
TOTAL DAS DESPESAS COM SAÚDE (XLVII) = (XI + XXXIX)	11.555.000,00	11.893.283,30	5.336.918,69	44,87	5.132.806,18	43,16	4.799.082,07	40,35	0,00
(-) Despesas executadas com recursos provenientes das transferências de recursos de outros entes	8.093.000,00	8.110.356,79	3.192.256,93	39,36	3.128.216,62	38,57	2.873.391,55	35,43	0,00
TOTAL DAS DESPESAS EXECUTADAS COM RECURSOS PRÓPRIOS (XLVIII)	3.462.000,00	3.782.926,51	2.144.661,76	56,69	2.004.589,56	52,99	1.925.690,52	50,90	0,00

- 1) Essa linha apresentará valor somente no Relatório Resumido da Execução Orçamentária do último bimestre do exercício.
- 2) O valor apresentado na interseção com a coluna "f" ou com a coluna "h" (último bimestre) deverá ser o mesmo apresentado no "total".
- 3) O valor apresentado na interseção com a coluna "c" ou com a coluna "h" (último bimestre) deverá ser o mesmo apresentado no "total".
- 4) Limite anual mínimo a ser cumprido no encerramento do exercício. Deverá ser informado o limite estabelecido na Lei Orgânica do Município quando o percentual nela estabelecido for superior ao fixado na LC nº 141/2012.
- 5) Durante o exercício esse valor servirá para o monitoramento previsto no art. 23 da LC 141/2012.
- 6) No último bimestre, será utilizada a fórmula (VI/94) - (15 x IIIb)/100.
- 7) Essa coluna poderá ser apresentada somente no último bimestre.

REGINA COELI VIANA DE ANDRADE
455.277.413-15
PREFEITA MUNICIPAL

ANTONIO DE PADUA BEZERRA PEREIRA
286.814.103-00
CONTADOR CRC 4.197/O-5 PI

EDMUNDO DE OLIVEIRA
373.331.913-53
CONTROLADOR GERAL MUNICÍPIO

CANDIDA MARIA VIANA DE ANDRADE
274.418.223-00
TESOUREIRA

Prefeitura Municipal de Pio IX
RELATÓRIO RESUMIDO DA EXECUÇÃO ORÇAMENTÁRIA
DEMONSTRATIVO DAS PARCERIAS PÚBLICO-PRIVADAS
ORÇAMENTO FISCAL E DA SEGURIDADE SOCIAL
PERÍODO: Janeiro a Junho 2020/BIMESTRE Maio - Junho

Page 1 of 1

RREO - Anexo 13 (Lei nº 11.079, de 30.12.2004, arts. 22, 25 e 28)

ESPECIFICAÇÃO	SALDO TOTAL EM 31 DE DEZEMBRO DO EXERCÍCIO ANTERIOR (a)	REGISTROS EFETUADOS EM 2020		SALDO TOTAL (b)
		NO BIMESTRE (d)	JAN A JUN (e)	
TOTAL DE ATIVOS	0,00	0,00	0,00	0,00
Ativos Constituídos pela SPE	0,00	0,00	0,00	0,00
TOTAL DE PASSIVOS	0,00	0,00	0,00	0,00
Obrigações decorrentes de Ativos Constituídos pela SPE	0,00	0,00	0,00	0,00
Provisões de PPP	0,00	0,00	0,00	0,00
Outros Passivos	0,00	0,00	0,00	0,00
ATOS POTENCIAIS PASSIVOS	0,00	0,00	0,00	0,00
Obrigações Contratadas	0,00	0,00	0,00	0,00
Riscos não Provisionados	0,00	0,00	0,00	0,00
Garantias Concedidas	0,00	0,00	0,00	0,00
Outros Passivos Contingentes	0,00	0,00	0,00	0,00

ESPECIFICAÇÃO	2019	2020	2021	2022	2023	2024	2025	2026	2027	2028	2029
Do Ente Federado	0,00	0,00	0,00	0,00	0,00	0,00	0,00	0,00	0,00	0,00	0,00
Das Entidades Não-Dependentes	0,00	0,00	0,00	0,00	0,00	0,00	0,00	0,00	0,00	0,00	0,00
TOTAL DAS DESPESAS DE PPP DO ENTE FEDERADO(I) = (LI)	0,00	0,00	0,00	0,00	0,00	0,00	0,00	0,00	0,00	0,00	0,00
TOTAL DAS DESPESAS DE PPP DAS ENTIDADES NÃO DEPEND	0,00	0,00	0,00	0,00	0,00	0,00	0,00	0,00	0,00	0,00	0,00
TOTAL DAS DESPESAS DE PPP (III) = (I + II)	0,00	0,00	0,00	0,00	0,00	0,00	0,00	0,00	0,00	0,00	0,00
RECEITA CORRENTE LÍQUIDA (RCL) (IV)	0,00	0,00	0,00	0,00	0,00	0,00	0,00	0,00	0,00	0,00	0,00
TOTAL DAS DESPESAS CONSIDERADAS PARA O LIMITE = (I)	0,00	0,00	0,00	0,00	0,00	0,00	0,00	0,00	0,00	0,00	0,00
TOTAL DAS DESPESAS CONSIDERADAS PARA O LIMITE / RCL	0,00	0,00	0,00	0,00	0,00	0,00	0,00	0,00	0,00	0,00	0,00

REGINA COELI VIANA DE ANDRADE
455.277.413-15
PREFEITA MUNICIPAL

ANTONIO DE PADUA BEZERRA PEREIRA
286.814.103-00
CONTADOR CRC 4.197/O-5 PI

EDMUNDO DE OLIVEIRA
373.331.913-53
CONTROLADOR GERAL MUNICÍPIO

CANDIDA MARIA VIANA DE ANDRADE
274.418.223-00
TESOUREIRA