

**PREFEITURA MUNICIPAL DE SÃO FRANCISCO DO PIAUÍ**  
**ORÇAMENTOS FISCAIS E DA SEGURIDADE SOCIAL**  
**RELATÓRIO RESUMIDO DA EXECUÇÃO ORÇAMENTÁRIA**  
**DEMONSTRATIVO DA RECEITA DE ALIENAÇÃO DE ATIVOS E APLICAÇÕES DE RECURSOS**  
**PERÍODO: Janeiro a Abril**

RREO – ANEXO 11(LRF, art. 53, § 1º, inciso III)

RS 1


RECEITAS			PREVISÃO ATUALIZADA (a)	RECEITAS REALIZADAS (b)	SALDO A REALIZAR (a-b)
RECEITAS DE ALIENAÇÃO DE ATIVOS (I)			0,00	0,00	0,00
Receita de Alienação de Bens Móveis			0,00	0,00	0,00
Receita de Alienação de Bens Imóveis			0,00	0,00	0,00
Receita de Alienação de Bens Intangíveis			0,00	0,00	0,00
Receita de Rendimentos de Aplicações Financeiras			0,00	0,00	0,00


  

DESPESAS	DOTAÇÃO ATUALIZADA (d)	DESPESAS EMPENHADAS	DESPESAS LIQUIDADAS	DESPESAS PAGAS (e)	INSCRITAS EM RESTOS A PAGAR NÃO PROCESSADOS	PAGAMENTOS DE RESTOS A PAGAR (f)	SALDO A PAGAR (g)=(d-e)
APLICAÇÃO DOS RECURSOS DA ALIENAÇÃO DE ATIVOS (II)	0,00	0,00	0,00	0,00	0,00	0,00	0,00
Despesas de Capital	0,00	0,00	0,00	0,00	0,00	0,00	0,00
Investimentos	0,00	0,00	0,00	0,00	0,00	0,00	0,00
Inversões Financeiras	0,00	0,00	0,00	0,00	0,00	0,00	0,00
Amortização da Dívida	0,00	0,00	0,00	0,00	0,00	0,00	0,00
Despesas Correntes dos Regimes de Previdência	0,00	0,00	0,00	0,00	0,00	0,00	0,00
Regime Próprio dos Servidores Públicos	0,00	0,00	0,00	0,00	0,00	0,00	0,00

RECEITAS	2017 (h)	2018 (i)=(Ib-(Ie+If))	SALDO ATUAL (j)=(IIIh+IIIi)
VALOR (III)	0,00	0,00	0,00

  
 ANTONIO MARTINS DE CARVALHO  
 116.743.503-53  
 PREFEITO MUNICIPAL

  
 FRANCISCO DAS C OLIVEIRA NETO  
 999.753.353-49  
 CONTADOR CRC: 8.152/O

Nota: Durante o exercício, somente as despesas liquidadas são consideradas executadas. No encerramento do exercício, as despesas não liquidadas inscritas em restos a pagar não processados são também consideradas executadas. Dessa forma, para maior transparência, as despesas executadas estão segregadas em:

a) Despesas liquidadas, consideradas aquelas em que houve a entrega do material ou serviço, nos termos do art. 63 da Lei 4.320/64;

b) Despesas empenhadas mas não liquidadas, inscritas em Restos a Pagar não processados, consideradas liquidadas no encerramento do exercício, por força do art.35, inciso II da Lei 4.320/64.

# PREFEITURA MUNICIPAL DE SÃO FRANCISCO DO PIAUÍ

## RELATÓRIO RESUMIDO DA EXECUÇÃO ORÇAMENTÁRIA

### BALANÇO ORÇAMENTÁRIO

#### ORÇAMENTOS FISCAIS E DA SEGURIDADE SOCIAL

1 de 5

PERÍODO: Janeiro a Abril 2019/BIMESTRE Março - Abril

RREO – ANEXO 1 (LRF, Art. 52, inciso I, alíneas “a” e “b” do inciso II e § 1º)

RS 1

RECEITAS	PREVISÃO INICIAL	PREVISÃO ATUALIZADA	RECEITAS REALIZADAS				SALDO A REALIZAR
			BIMESTRE	%	JAN A ABR	%	
		(a)					(a-c)
RECEITAS (EXCETO INTRA-ORÇAMENTÁRIAS) (I)	30.679.040,00	30.679.040,00	2.882.102,74	9,39	6.178.508,90	20,14	24.500.531,10
RECEITAS CORRENTES	26.585.836,20	26.585.836,20	2.864.102,74	10,77	6.160.508,90	23,17	20.425.327,30
IMPOSTOS, TAXAS E CONTRIBUIÇÕES DE MELHORIA	412.950,00	412.950,00	25.080,44	6,07	53.329,30	12,91	359.620,70
Impostos	396.900,00	396.900,00	24.386,24	6,14	51.864,24	13,07	345.035,76
Taxas	16.050,00	16.050,00	694,20	4,33	1.465,06	9,13	14.584,94
Contribuição de Melhoria	0,00	0,00	0,00	0,00	0,00	0,00	0,00
CONTRIBUIÇÕES	914.710,00	914.710,00	128.389,25	14,04	379.039,41	41,44	535.670,59
Contribuições Sociais	715.710,00	715.710,00	105.535,23	14,75	262.320,71	36,65	453.389,29
Contribuições Econômicas	0,00	0,00	0,00	0,00	0,00	0,00	0,00
Contribuições para Entidades Privadas de Serviço Social e de Formação Profissional	0,00	0,00	0,00	0,00	0,00	0,00	0,00
Contribuição para o Custeio do Serviço de Iluminação Pública	199.000,00	199.000,00	22.854,02	11,48	116.718,70	58,65	82.281,30
RECEITA PATRIMONIAL	322.252,00	322.252,00	41.477,75	12,87	82.525,26	25,61	239.726,74
Exploração do Patrimônio Imobiliário do Estado	2.140,00	2.140,00	0,00	0,00	0,00	0,00	2.140,00
Valores Mobiliários	320.112,00	320.112,00	41.477,75	12,96	82.525,26	25,78	237.586,74
Delegação de Serviços Públicos Mediante Concessão, Permissão, Autorização ou Licença	0,00	0,00	0,00	0,00	0,00	0,00	0,00
Exploração de Recursos Naturais	0,00	0,00	0,00	0,00	0,00	0,00	0,00
Exploração do Patrimônio Intangível	0,00	0,00	0,00	0,00	0,00	0,00	0,00
Cessão de Direitos	0,00	0,00	0,00	0,00	0,00	0,00	0,00
Demais Receitas Patrimoniais	0,00	0,00	0,00	0,00	0,00	0,00	0,00
RECEITA AGROPECUÁRIA	0,00	0,00	0,00	0,00	0,00	0,00	0,00
RECEITA INDUSTRIAL	0,00	0,00	0,00	0,00	0,00	0,00	0,00
RECEITA DE SERVIÇOS	3.210,00	3.210,00	0,00	0,00	0,00	0,00	3.210,00
Serviços Administrativos e Comerciais Gerais	3.210,00	3.210,00	0,00	0,00	0,00	0,00	3.210,00
Serviços e Atividades Referentes à Navegação e ao Transporte	0,00	0,00	0,00	0,00	0,00	0,00	0,00
Serviços e Atividades referentes à Saúde	0,00	0,00	0,00	0,00	0,00	0,00	0,00
Serviços e Atividades Financeiras	0,00	0,00	0,00	0,00	0,00	0,00	0,00
Outros Serviços	0,00	0,00	0,00	0,00	0,00	0,00	0,00
TRANSFERÊNCIAS CORRENTES	24.831.044,20	24.831.044,20	2.669.155,30	10,75	5.629.435,34	22,67	19.201.608,86
Transferências da União e de suas Entidades	15.838.209,00	15.838.209,00	1.596.695,25	10,08	3.452.618,65	21,80	12.385.590,35
Transferências dos Estados e do Distrito Federal e de suas Entidades	2.652.126,00	2.652.126,00	215.588,77	8,13	395.396,58	14,91	2.256.729,42
Transferências dos Municípios e de suas Entidades	0,00	0,00	0,00	0,00	0,00	0,00	0,00
Transferências de Instituições Privadas	0,00	0,00	0,00	0,00	0,00	0,00	0,00
Transferências de Outras Instituições Públicas	6.340.709,20	6.340.709,20	856.871,28	13,51	1.781.420,11	28,09	4.559.289,09
Transferências do Exterior	0,00	0,00	0,00	0,00	0,00	0,00	0,00
Transferências de Pessoas Físicas	0,00	0,00	0,00	0,00	0,00	0,00	0,00
Transferências Provenientes de Depósitos Não Identificados	0,00	0,00	0,00	0,00	0,00	0,00	0,00
OUTRAS RECEITAS CORRENTES	101.670,00	101.670,00	0,00	0,00	16.179,59	15,91	85.490,41
Multas Administrativas, Contratuais e Judiciais	0,00	0,00	0,00	0,00	0,00	0,00	0,00
Indenizações, Restituições e Ressarcimentos	2.140,00	2.140,00	0,00	0,00	0,00	0,00	2.140,00
Bens, Direitos e Valores Incorporados ao Patrimônio Público	0,00	0,00	0,00	0,00	0,00	0,00	0,00
Demais Receitas Correntes	99.530,00	99.530,00	0,00	0,00	16.179,59	16,26	83.350,41
RECEITAS DE CAPITAL	4.093.203,80	4.093.203,80	18.000,00	0,44	18.000,00	0,44	4.075.203,80
OPERAÇÕES DE CRÉDITO	0,00	0,00	0,00	0,00	0,00	0,00	0,00
Operações de Crédito - Mercado Interno	0,00	0,00	0,00	0,00	0,00	0,00	0,00
Operações de Crédito - Mercado Externo	0,00	0,00	0,00	0,00	0,00	0,00	0,00
ALIENAÇÃO DE BENS	53.500,00	53.500,00	0,00	0,00	0,00	0,00	53.500,00
Alienação de Bens Móveis	53.500,00	53.500,00	0,00	0,00	0,00	0,00	53.500,00
Alienação de Bens Imóveis	0,00	0,00	0,00	0,00	0,00	0,00	0,00
Alienação de Bens Intangíveis	0,00	0,00	0,00	0,00	0,00	0,00	0,00
AMORTIZAÇÕES DE EMPRÉSTIMOS	0,00	0,00	0,00	0,00	0,00	0,00	0,00
TRANSFERÊNCIAS DE CAPITAL	4.039.703,80	4.039.703,80	18.000,00	0,45	18.000,00	0,45	4.021.703,80
Transferências da União e de suas Entidades	3.045.080,00	3.045.080,00	18.000,00	0,59	18.000,00	0,59	3.027.080,00
Transferências dos Estados e do Distrito Federal e de suas Entidades	994.623,80	994.623,80	0,00	0,00	0,00	0,00	994.623,80
Transferências dos Municípios e de suas Entidades	0,00	0,00	0,00	0,00	0,00	0,00	0,00
Transferências de Instituições Privadas	0,00	0,00	0,00	0,00	0,00	0,00	0,00
Transferências de Outras Instituições Públicas	0,00	0,00	0,00	0,00	0,00	0,00	0,00
Transferências do Exterior	0,00	0,00	0,00	0,00	0,00	0,00	0,00
Transferências de Pessoas Físicas	0,00	0,00	0,00	0,00	0,00	0,00	0,00
Transferências Provenientes de Depósitos Não Identificados	0,00	0,00	0,00	0,00	0,00	0,00	0,00
OUTRAS RECEITAS DE CAPITAL	0,00	0,00	0,00	0,00	0,00	0,00	0,00
Integralização do Capital Social	0,00	0,00	0,00	0,00	0,00	0,00	0,00
Remuneração das Disponibilidades do Tesouro	0,00	0,00	0,00	0,00	0,00	0,00	0,00
Resgate de Títulos do Tesouro	0,00	0,00	0,00	0,00	0,00	0,00	0,00
Demais Receitas de Capital	0,00	0,00	0,00	0,00	0,00	0,00	0,00
RECEITAS (INTRA-ORÇAMENTÁRIAS) (II)	1.350.960,00	1.350.960,00	190.271,77	14,08	469.769,72	34,77	881.190,28
SUBTOTAL DAS RECEITAS (III) = (I + II)	32.030.000,00	32.030.000,00	3.072.374,51	9,59	6.648.278,62	20,76	25.381.721,38
OPERAÇÕES DE CRÉDITO / REFINANCIAMENTO (IV)	0,00	0,00	0,00	0,00	0,00	0,00	0,00
Operações de Crédito - Mercado Interno	0,00	0,00	0,00	0,00	0,00	0,00	0,00


**PREFEITURA MUNICIPAL DE SÃO FRANCISCO DO PIAUÍ**  
**RELATÓRIO RESUMIDO DA EXECUÇÃO ORÇAMENTÁRIA**  
**BALANÇO ORÇAMENTÁRIO**  
**ORÇAMENTOS FISCAIS E DA SEGURIDADE SOCIAL**  
**PERÍODO: Janeiro a Abril 2019/BIMESTRE Março - Abril**

2 de 5

RREO – ANEXO 1 (LRF, Art. 52, inciso I, alíneas “a” e “b” do inciso II e § 1º)

RS 1

RECEITAS	PREVISÃO INICIAL	PREVISÃO ATUALIZADA	RECEITAS REALIZADAS				SALDO A REALIZAR	
			BIMESTRE	%	JAN A ABR	%		
								(b)
		(a)					(a-c)	
Mobiliária	0,00	0,00	0,00	0,00	0,00	0,00	0,00	0,00
Contratual	0,00	0,00	0,00	0,00	0,00	0,00	0,00	0,00
Operações de Crédito - Mercado Externo	0,00	0,00	0,00	0,00	0,00	0,00	0,00	0,00
Mobiliária	0,00	0,00	0,00	0,00	0,00	0,00	0,00	0,00
Contratual	0,00	0,00	0,00	0,00	0,00	0,00	0,00	0,00
SUBTOTAL COM REFINANCIAMENTO (V) = (III + IV)	32.030.000,00	32.030.000,00	3.072.374,51	9,59	6.648.278,62	20,76	25.381.721,38	
DÉFICIT (VI)						0,00		
TOTAL (VII) = (V + VI)	32.030.000,00	32.030.000,00	3.072.374,51	9,59	6.648.278,62	20,76	25.381.721,38	
SALDOS DE EXERCÍCIOS ANTERIORES	0,00	0,00				0,00		
Recursos Arrecadados em Exercícios Anteriores - RPPS	0,00	0,00						
Superávit Financeiro Utilizado para Créditos Adicionais		0,00				0,00		

  
 ANTONIO MARTINS DE CARVALHO  
 116.743.503-53  
 PREFEITO MUNICIPAL

FRANCISCO DAS C OLIVEIRA NETO  
 999.753.353-49  
 CONTADOR CRC: 8.152/O

# PREFEITURA MUNICIPAL DE SÃO FRANCISCO DO PIAUÍ

## RELATÓRIO RESUMIDO DA EXECUÇÃO ORÇAMENTÁRIA

### BALANÇO ORÇAMENTÁRIO

#### ORÇAMENTOS FISCAIS E DA SEGURIDADE SOCIAL


PERÍODO: Janeiro a Abril 2019/BIMESTRE Março - Abril


3 de 5

RREO – ANEXO 1 (LRF, Art. 52, inciso I, alíneas “a” e “b” do inciso II e § 1º)

R\$ 1

DESPESAS	DOTACAO INICIAL (d)	DOTAÇÃO ATUALIZADA (e)	DESPESAS EMPENHADAS		SALDO (g) = (e-f)	DESPESAS LIQUIDADAS		SALDO (i) = (e-h)	DESPESAS PAGAS ATÉ O BIMESTRE (j)	INSCRITAS EM RESTOS A PAGAR NÃO PROCESSADOS? (k)
			BIMESTRE	JAN A ABR (f)		BIMESTRE	JAN A ABR (h)			
DESPESAS (EXCETO INTRA-ORÇAMENTÁRIAS) (VIII)	30.288.140,00	30.088.140,00	2.751.964,34	6.213.575,09	23.874.564,91	2.947.369,55	5.564.408,78	24.523.731,22	4.639.323,79	0,00
DESPESAS CORRENTES	21.843.519,20	22.051.519,20	2.719.968,25	6.112.758,77	15.938.760,43	2.915.373,46	5.463.592,46	16.587.926,74	4.538.507,47	0,00
PESSOAL E ENCARGOS SOCIAIS	12.758.956,32	12.813.956,32	1.687.927,55	3.794.644,89	9.019.311,43	1.802.994,63	3.453.643,31	9.360.313,01	2.698.106,74	0,00
JUROS E ENCARGOS DA DÍVIDA	2.140,00	2.140,00	0,00	0,00	2.140,00	0,00	0,00	2.140,00	0,00	0,00
OUTRAS DESPESAS CORRENTES	9.082.422,88	9.235.422,88	1.032.040,70	2.318.113,88	6.917.309,00	1.112.378,83	2.009.949,15	7.225.473,73	1.840.400,73	0,00
DESPESAS DE CAPITAL	6.773.020,80	6.420.020,80	31.996,09	100.816,32	6.319.204,48	31.996,09	100.816,32	6.319.204,48	100.816,32	0,00
INVESTIMENTOS	6.623.020,80	6.270.020,80	2.950,00	43.829,30	6.226.191,50	2.950,00	43.829,30	6.226.191,50	43.829,30	0,00
INVERSÕES FINANCEIRAS	0,00	0,00	0,00	0,00	0,00	0,00	0,00	0,00	0,00	0,00
AMORTIZAÇÃO DA DÍVIDA	150.000,00	150.000,00	29.046,09	56.987,02	93.012,98	29.046,09	56.987,02	93.012,98	56.987,02	0,00
RESERVA DE CONTINGÊNCIA	1.671.600,00	1.616.600,00			1.616.600,00			1.616.600,00		
DESPESAS (INTRA-ORÇAMENTÁRIAS) (IX)	1.741.860,00	1.941.860,00	188.859,16	407.374,55	1.534.485,45	188.859,16	407.374,55	1.534.485,45	407.374,55	0,00
SUBTOTAL DAS DESPESAS (X) = (VIII + IX)	32.030.000,00	32.030.000,00	2.940.823,50	6.620.949,64	25.409.050,36	3.136.228,71	5.971.783,33	26.058.216,67	5.046.698,34	0,00
AMORTIZAÇÃO DA DÍV. / REFINANCIAMENTO (XI)	0,00	0,00	0,00	0,00	0,00	0,00	0,00	0,00	0,00	0,00
Amortização da Dívida Interna	0,00	0,00	0,00	0,00	0,00	0,00	0,00	0,00	0,00	0,00
Dívida Mobiliária	0,00	0,00	0,00	0,00	0,00	0,00	0,00	0,00	0,00	0,00
Outras Dívidas	0,00	0,00	0,00	0,00	0,00	0,00	0,00	0,00	0,00	0,00
Amortização da Dívida Externa	0,00	0,00	0,00	0,00	0,00	0,00	0,00	0,00	0,00	0,00
Dívida Mobiliária	0,00	0,00	0,00	0,00	0,00	0,00	0,00	0,00	0,00	0,00
Outras Dívidas	0,00	0,00	0,00	0,00	0,00	0,00	0,00	0,00	0,00	0,00
SUBTOTAL C/ REFINANCIAMENTO (XII) = (X + XI)	32.030.000,00	32.030.000,00	2.940.823,50	6.620.949,64	25.409.050,36	3.136.228,71	5.971.783,33	26.058.216,67	5.046.698,34	0,00
SUPERÁVIT (XIII)				27.328,98			676.495,29		1.601.580,28	
TOTAL (XIV) = (XII + XIII)	32.030.000,00	32.030.000,00	2.940.823,50	6.648.278,62		3.136.228,71	6.648.278,62		6.648.278,62	0,00
RESERVA DO RPPS	0,00	0,00			0,00			0,00		

  
 ANTONIO MARTINS DE CARVALHO  
 116.743.503-53  
 PREFEITO MUNICIPAL

  
 FRANCISCO DAS C OLIVEIRA NETO  
 999.753.353-49  
 CONTADOR CRC: 8.152/O

# PREFEITURA MUNICIPAL DE SÃO FRANCISCO DO PIAUÍ

## RELATÓRIO RESUMIDO DA EXECUÇÃO ORÇAMENTÁRIA

### BALANÇO ORÇAMENTÁRIO

#### ORÇAMENTOS FISCAIS E DA SEGURIDADE SOCIAL

4 de 5

PERÍODO: Janeiro a Abril 2019/BIMESTRE Março - Abril

RREO – ANEXO 1 (LRF, Art. 52, inciso I, alíneas “a” e “b” do inciso II e § 1º)

RS 1

RECEITAS INTRA-ORÇAMENTÁRIAS	PREVISÃO INICIAL	PREVISÃO ATUALIZADA	RECEITAS REALIZADAS				SALDO A REALIZAR
			BIMESTRE	%	JAN A ABR	%	
		(a)					(a-c)
RECEITAS (INTRA-ORÇAMENTÁRIAS) (II)	1.350.960,00	1.350.960,00	190.271,77	14,08	469.769,72	34,77	881.190,28
RECEITAS CORRENTES	1.350.960,00	1.350.960,00	190.271,77	14,08	469.769,72	34,77	881.190,28
IMPOSTOS, TAXAS E CONTRIBUIÇÕES DE MELHORIA	0,00	0,00	0,00	0,00	0,00	0,00	0,00
Impostos	0,00	0,00	0,00	0,00	0,00	0,00	0,00
Taxas	0,00	0,00	0,00	0,00	0,00	0,00	0,00
Contribuição de Melhoria	0,00	0,00	0,00	0,00	0,00	0,00	0,00
CONTRIBUIÇÕES	1.350.760,00	1.350.760,00	190.271,77	14,09	469.769,72	34,78	880.990,28
Contribuições Sociais	1.350.760,00	1.350.760,00	190.271,77	14,09	469.769,72	34,78	880.990,28
Contribuições Econômicas	0,00	0,00	0,00	0,00	0,00	0,00	0,00
Contribuições para Entidades Privadas de Serviço Social e de Formação Profissional	0,00	0,00	0,00	0,00	0,00	0,00	0,00
Contribuição para o Custeio do Serviço de Iluminação Pública	0,00	0,00	0,00	0,00	0,00	0,00	0,00
RECEITA PATRIMONIAL	0,00	0,00	0,00	0,00	0,00	0,00	0,00
Exploração do Patrimônio Imobiliário do Estado	0,00	0,00	0,00	0,00	0,00	0,00	0,00
Valores Mobiliários	0,00	0,00	0,00	0,00	0,00	0,00	0,00
Delegação de Serviços Públicos Mediante Concessão, Permissão, Autorização ou Licença	0,00	0,00	0,00	0,00	0,00	0,00	0,00
Exploração de Recursos Naturais	0,00	0,00	0,00	0,00	0,00	0,00	0,00
Exploração do Patrimônio Intangível	0,00	0,00	0,00	0,00	0,00	0,00	0,00
Cessão de Direitos	0,00	0,00	0,00	0,00	0,00	0,00	0,00
Demais Receitas Patrimoniais	0,00	0,00	0,00	0,00	0,00	0,00	0,00
RECEITA AGROPECUÁRIA	0,00	0,00	0,00	0,00	0,00	0,00	0,00
RECEITA INDUSTRIAL	0,00	0,00	0,00	0,00	0,00	0,00	0,00
RECEITA DE SERVIÇOS	0,00	0,00	0,00	0,00	0,00	0,00	0,00
Serviços Administrativos e Comerciais Gerais	0,00	0,00	0,00	0,00	0,00	0,00	0,00
Serviços e Atividades Referentes à Navegação e ao Transporte	0,00	0,00	0,00	0,00	0,00	0,00	0,00
Serviços e Atividades referentes à Saúde	0,00	0,00	0,00	0,00	0,00	0,00	0,00
Serviços e Atividades Financeiras	0,00	0,00	0,00	0,00	0,00	0,00	0,00
Outros Serviços	0,00	0,00	0,00	0,00	0,00	0,00	0,00
TRANSFERÊNCIAS CORRENTES	0,00	0,00	0,00	0,00	0,00	0,00	0,00
Transferências da União e de suas Entidades	0,00	0,00	0,00	0,00	0,00	0,00	0,00
Transferências dos Estados e do Distrito Federal e de suas Entidades	0,00	0,00	0,00	0,00	0,00	0,00	0,00
Transferências dos Municípios e de suas Entidades	0,00	0,00	0,00	0,00	0,00	0,00	0,00
Transferências de Instituições Privadas	0,00	0,00	0,00	0,00	0,00	0,00	0,00
Transferências de Outras Instituições Públicas	0,00	0,00	0,00	0,00	0,00	0,00	0,00
Transferências do Exterior	0,00	0,00	0,00	0,00	0,00	0,00	0,00
Transferências de Pessoas Físicas	0,00	0,00	0,00	0,00	0,00	0,00	0,00
Transferências Provenientes de Depósitos Não Identificados	0,00	0,00	0,00	0,00	0,00	0,00	0,00
OUTRAS RECEITAS CORRENTES	200,00	200,00	0,00	0,00	0,00	0,00	200,00
Multas Administrativas, Contratuais e Judiciais	0,00	0,00	0,00	0,00	0,00	0,00	0,00
Indenizações, Restituições e Ressarcimentos	0,00	0,00	0,00	0,00	0,00	0,00	0,00
Bens, Direitos e Valores Incorporados ao Patrimônio Público	0,00	0,00	0,00	0,00	0,00	0,00	0,00
Demais Receitas Correntes	200,00	200,00	0,00	0,00	0,00	0,00	200,00
RECEITAS DE CAPITAL	0,00	0,00	0,00	0,00	0,00	0,00	0,00
OPERAÇÕES DE CRÉDITO	0,00	0,00	0,00	0,00	0,00	0,00	0,00
Operações de Crédito - Mercado Interno	0,00	0,00	0,00	0,00	0,00	0,00	0,00
Operações de Crédito - Mercado Externo	0,00	0,00	0,00	0,00	0,00	0,00	0,00
ALIENAÇÃO DE BENS	0,00	0,00	0,00	0,00	0,00	0,00	0,00
Alienação de Bens Móveis	0,00	0,00	0,00	0,00	0,00	0,00	0,00
Alienação de Bens Imóveis	0,00	0,00	0,00	0,00	0,00	0,00	0,00
Alienação de Bens Intangíveis	0,00	0,00	0,00	0,00	0,00	0,00	0,00
AMORTIZAÇÕES DE EMPRÉSTIMOS	0,00	0,00	0,00	0,00	0,00	0,00	0,00
TRANSFERÊNCIAS DE CAPITAL	0,00	0,00	0,00	0,00	0,00	0,00	0,00
Transferências da União e de suas Entidades	0,00	0,00	0,00	0,00	0,00	0,00	0,00
Transferências dos Estados e do Distrito Federal e de suas Entidades	0,00	0,00	0,00	0,00	0,00	0,00	0,00
Transferências dos Municípios e de suas Entidades	0,00	0,00	0,00	0,00	0,00	0,00	0,00
Transferências de Instituições Privadas	0,00	0,00	0,00	0,00	0,00	0,00	0,00
Transferências de Outras Instituições Públicas	0,00	0,00	0,00	0,00	0,00	0,00	0,00
Transferências do Exterior	0,00	0,00	0,00	0,00	0,00	0,00	0,00
Transferências de Pessoas Físicas	0,00	0,00	0,00	0,00	0,00	0,00	0,00
Transferências Provenientes de Depósitos Não Identificados	0,00	0,00	0,00	0,00	0,00	0,00	0,00
OUTRAS RECEITAS DE CAPITAL	0,00	0,00	0,00	0,00	0,00	0,00	0,00
Integralização do Capital Social	0,00	0,00	0,00	0,00	0,00	0,00	0,00
Remuneração das Disponibilidades do Tesouro	0,00	0,00	0,00	0,00	0,00	0,00	0,00
Resgate de Títulos do Tesouro	0,00	0,00	0,00	0,00	0,00	0,00	0,00
Demais Receitas de Capital	0,00	0,00	0,00	0,00	0,00	0,00	0,00

ANTÔNIO MARTINS DE CARVALHO

116.743.503-53

PREFEITO MUNICIPAL

FRANCISCO DAS C OLIVEIRA NETO

999.753.353-49

CONTADOR CRC: 8.152/0

# PREFEITURA MUNICIPAL DE SÃO FRANCISCO DO PIAUÍ

## RELATÓRIO RESUMIDO DA EXECUÇÃO ORÇAMENTÁRIA

### BALANÇO ORÇAMENTÁRIO

#### ORÇAMENTOS FISCAIS E DA SEGURIDADE SOCIAL

PERÍODO: Janeiro a Abril 2019/BIMESTRE Março - Abril

5 de 5

RREO – ANEXO 1 (LRF, Art. 52, inciso I, alíneas “a” e “b” do inciso II e § 1º)

R\$ Milhares

DESPESAS INTRA-ORÇAMENTÁRIAS	DOTACAO INICIAL (d)	DOTAÇÃO ATUALIZADA (e)	DESPESAS EMPENHADAS		SALDO (g) = (e-f)	DESPESAS LIQUIDADAS		SALDO (i) = (e-h)	DESPESAS PAGAS ATÉ O BIMESTRE (j)	INSCRITAS EM RESTOS A PAGAR NÃO PROCESSADOS? (k)
			BIMESTRE	JAN A ABR (f)		BIMESTRE	JAN A ABR (h)			
DESPESAS (INTRA-ORÇAMENTÁRIAS) (IX)	1.741.860,00	1.941.860,00	188.859,16	407.374,55	1.534.485,45	188.859,16	407.374,55	1.534.485,45	407.374,55	0,00
DESPESAS CORRENTES	1.741.860,00	1.941.860,00	188.859,16	407.374,55	1.534.485,45	188.859,16	407.374,55	1.534.485,45	407.374,55	0,00
PESSOAL E ENCARGOS SOCIAIS	1.741.860,00	1.941.860,00	188.859,16	407.374,55	1.534.485,45	188.859,16	407.374,55	1.534.485,45	407.374,55	0,00
JUROS E ENCARGOS DA DÍVIDA	0,00	0,00	0,00	0,00	0,00	0,00	0,00	0,00	0,00	0,00
OUTRAS DESPESAS CORRENTES	0,00	0,00	0,00	0,00	0,00	0,00	0,00	0,00	0,00	0,00
DESPESAS DE CAPITAL	0,00	0,00	0,00	0,00	0,00	0,00	0,00	0,00	0,00	0,00
INVESTIMENTOS	0,00	0,00	0,00	0,00	0,00	0,00	0,00	0,00	0,00	0,00
INVERSÕES FINANCEIRAS	0,00	0,00	0,00	0,00	0,00	0,00	0,00	0,00	0,00	0,00
AMORTIZAÇÃO DA DÍVIDA	0,00	0,00	0,00	0,00	0,00	0,00	0,00	0,00	0,00	0,00

  
ANTONIO MARTINS DE CARVALHO

116.743.503-53

PREFEITO MUNICIPAL

  
FRANCISCO DAS C OLIVEIRA NETO

999.753.353-49

CONTADOR CRC: 8.152/O

**PREFEITURA MUNICIPAL DE SÃO FRANCISCO DO PIAUÍ**  
**RELATÓRIO RESUMIDO DA EXECUÇÃO ORÇAMENTÁRIA**  
**DEMONSTRATIVO DA EXECUÇÃO DAS DESPESAS POR FUNÇÃO E SUBFUNÇÃO**  
**ORÇAMENTOS FISCAIS E DA SEGURIDADE SOCIAL**  
**PERÍODO: Janeiro a Abril 2019/BIMESTRE Março - Abril**

RREO – Anexo 2 (LRF, Art. 52, inciso II, alínea “c”)

RS 1

FUNÇÃO/SUBFUNÇÃO	DOTAÇÃO INICIAL	DOTAÇÃO ATUALIZADA (a)	DESPESAS EMPENHADAS			SALDO (c) = (a-b)	DESPESAS LIQUIDADAS			SALDO (e) = (a-d)	INSCRITAS EM RESTOS A PAGAR NÃO PROCESSADOS (f)
			BIMESTRE	JAN A ABR (b)	% (b/total b)		BIMESTRE	JAN A ABR (d)	% (d/total d)		
<b>DESPESAS (EXCETO INTRA-ORÇAMENTÁRIAS) (I)</b>	30.288.140,00	30.088.140,00	2.751.964,34	6.213.575,09	93,85	23.874.564,91	2.947.369,55	5.564.408,78	93,18	24.523.731,22	0,00
Legislativa	708.000,00	708.000,00	74.621,46	303.981,23	4,59	404.018,77	102.200,36	189.414,83	3,17	518.585,17	0,00
Ação Legislativa	708.000,00	708.000,00	74.621,46	303.981,23	4,59	404.018,77	102.200,36	189.414,83	3,17	518.585,17	0,00
Essencial à Justiça	97.280,00	97.280,00	15.990,00	28.740,00	0,43	68.540,00	15.990,00	28.740,00	0,48	68.540,00	0,00
Representação Judicial e Extrajudicial	97.280,00	97.280,00	15.990,00	28.740,00	0,43	68.540,00	15.990,00	28.740,00	0,48	68.540,00	0,00
Administração	3.328.660,00	3.323.660,00	364.344,21	861.899,66	13,02	2.461.760,34	395.789,55	736.118,30	12,33	2.587.541,70	0,00
Administração Geral	2.938.300,00	2.938.300,00	340.160,91	817.711,26	12,35	2.120.588,74	371.606,25	691.929,90	11,59	2.246.370,10	0,00
Administração Financeira	213.690,00	213.690,00	11.058,00	18.741,80	0,28	194.948,20	11.058,00	18.741,80	0,31	194.948,20	0,00
Controle Interno	106.050,00	101.050,00	13.125,30	25.446,60	0,38	75.603,40	13.125,30	25.446,60	0,43	75.603,40	0,00
Comunicação Social	70.620,00	70.620,00	0,00	0,00	0,00	70.620,00	0,00	0,00	0,00	70.620,00	0,00
Assistência Social	1.186.290,00	1.202.090,00	122.395,23	227.806,79	3,44	974.283,21	123.095,23	225.006,79	3,77	977.083,21	0,00
Assistência à Criança e ao Adolescente	269.900,00	285.700,00	30.116,41	52.796,52	0,80	232.903,48	30.116,41	52.796,52	0,88	232.903,48	0,00
Assistência Comunitária	916.390,00	916.390,00	92.278,82	175.010,27	2,64	741.379,73	92.978,82	172.210,27	2,88	744.179,73	0,00
Previdência Social	825.572,00	880.572,00	2.358,00	622.897,43	9,41	257.674,57	124.512,06	259.357,63	4,34	621.214,37	0,00
Previdência do Regime Estatutário	825.572,00	880.572,00	2.358,00	622.897,43	9,41	257.674,57	124.512,06	259.357,63	4,34	621.214,37	0,00
Saúde	5.319.320,00	5.352.520,00	622.088,13	1.244.401,06	18,79	4.108.118,94	623.088,13	1.240.401,06	20,77	4.112.118,94	0,00
Atenção Básica	4.148.750,00	4.215.750,00	488.676,48	1.013.677,66	15,31	3.202.072,34	489.676,48	1.009.677,66	16,91	3.206.072,34	0,00
Assistência Hospitalar e Ambulatorial	996.230,00	964.430,00	114.949,12	195.944,91	2,96	768.485,09	114.949,12	195.944,91	3,28	768.485,09	0,00
Suporte Profilático e Terapêutico	40.660,00	40.660,00	0,00	0,00	0,00	40.660,00	0,00	0,00	0,00	40.660,00	0,00
Vigilância Sanitária	13.910,00	13.910,00	0,00	0,00	0,00	13.910,00	0,00	0,00	0,00	13.910,00	0,00
Vigilância Epidemiológica	119.770,00	117.770,00	18.462,53	34.778,49	0,53	82.991,51	18.462,53	34.778,49	0,58	82.991,51	0,00
Educação	9.804.159,20	9.820.159,20	1.344.853,58	2.364.391,93	35,71	7.455.767,27	1.345.853,58	2.360.391,93	39,53	7.459.767,27	0,00
Ensino Fundamental	9.536.359,20	9.552.359,20	1.344.853,58	2.364.391,93	35,71	7.187.967,27	1.345.853,58	2.360.391,93	39,53	7.191.967,27	0,00
Educação Infantil	204.370,00	204.370,00	0,00	0,00	0,00	204.370,00	0,00	0,00	0,00	204.370,00	0,00
Educação de Jovens e Adultos	63.430,00	63.430,00	0,00	0,00	0,00	63.430,00	0,00	0,00	0,00	63.430,00	0,00
Cultura	195.740,00	195.740,00	0,00	4.158,00	0,06	191.582,00	0,00	4.158,00	0,07	191.582,00	0,00
Difusão Cultural	195.740,00	195.740,00	0,00	4.158,00	0,06	191.582,00	0,00	4.158,00	0,07	191.582,00	0,00
Urbanismo	2.267.693,80	2.267.693,80	24.627,50	98.428,59	1,49	2.169.265,21	24.627,50	98.428,59	1,65	2.169.265,21	0,00
Infra-Estrutura Urbana	1.727.913,80	1.727.913,80	0,00	0,00	0,00	1.727.913,80	0,00	0,00	0,00	1.727.913,80	0,00
Serviços Urbanos	539.780,00	539.780,00	24.627,50	98.428,59	1,49	441.351,41	24.627,50	98.428,59	1,65	441.351,41	0,00
Saneamento	1.380.990,00	1.380.990,00	0,00	0,00	0,00	1.380.990,00	0,00	0,00	0,00	1.380.990,00	0,00
Saneamento Básico Rural	1.145.990,00	1.145.990,00	0,00	0,00	0,00	1.145.990,00	0,00	0,00	0,00	1.145.990,00	0,00
Saneamento Básico Urbano	235.000,00	235.000,00	0,00	0,00	0,00	235.000,00	0,00	0,00	0,00	235.000,00	0,00
Gestão Ambiental	42.380,00	62.380,00	5.552,62	11.105,24	0,17	51.274,76	5.552,62	11.105,24	0,19	51.274,76	0,00
Preservação e Conservação Ambiental	42.380,00	62.380,00	5.552,62	11.105,24	0,17	51.274,76	5.552,62	11.105,24	0,19	51.274,76	0,00

**PREFEITURA MUNICIPAL DE SÃO FRANCISCO DO PIAUÍ**  
**RELATÓRIO RESUMIDO DA EXECUÇÃO ORÇAMENTÁRIA**  
**DEMONSTRATIVO DA EXECUÇÃO DAS DESPESAS POR FUNÇÃO E SUBFUNÇÃO**  
**ORÇAMENTOS FISCAIS E DA SEGURIDADE SOCIAL**  
**PERÍODO: Janeiro a Abril 2019/BIMESTRE Março - Abril**

RREO – Anexo 2 (LRF, Art. 52, inciso II, alínea “c”)

R\$ 1

FUNÇÃO/SUBFUNÇÃO	DOTAÇÃO INICIAL	DOTAÇÃO ATUALIZADA (a)	DESPESAS EMPENHADAS			SALDO (c) = (a-b)	DESPESAS LIQUIDADAS			SALDO (e) = (a-d)	INSCRITAS EM RESTOS A PAGAR NÃO PROCESSADOS (f)
			BIMESTRE	JAN A ABR (b)	% (b/total b)		BIMESTRE	JAN A ABR (d)	% (d/total d)		
Agricultura	755.335,00	738.335,00	18.878,70	34.115,74	0,52	704.219,26	18.878,70	34.115,74	0,57	704.219,26	0,00
Ensino Fundamental	1.000,00	1.000,00	0,00	0,00	0,00	1.000,00	0,00	0,00	0,00	1.000,00	0,00
Abastecimento	291.360,00	294.360,00	18.878,70	34.115,74	0,52	260.244,26	18.878,70	34.115,74	0,57	260.244,26	0,00
Irrigação	311.370,00	291.370,00	0,00	0,00	0,00	291.370,00	0,00	0,00	0,00	291.370,00	0,00
Reforma Agrária	151.605,00	151.605,00	0,00	0,00	0,00	151.605,00	0,00	0,00	0,00	151.605,00	0,00
Comunicações	16.050,00	16.050,00	0,00	0,00	0,00	16.050,00	0,00	0,00	0,00	16.050,00	0,00
Telecomunicações	16.050,00	16.050,00	0,00	0,00	0,00	16.050,00	0,00	0,00	0,00	16.050,00	0,00
Energia	513.500,00	533.500,00	75.713,15	207.321,32	3,13	326.178,68	75.713,15	207.321,32	3,47	326.178,68	0,00
Energia Elétrica	513.500,00	533.500,00	75.713,15	207.321,32	3,13	326.178,68	75.713,15	207.321,32	3,47	326.178,68	0,00
Transporte	1.285.850,00	1.062.850,00	0,00	0,00	0,00	1.062.850,00	0,00	0,00	0,00	1.062.850,00	0,00
Transporte Rodoviário	1.285.850,00	1.062.850,00	0,00	0,00	0,00	1.062.850,00	0,00	0,00	0,00	1.062.850,00	0,00
Desporto e Lazer	454.030,00	394.030,00	4.157,02	7.939,04	0,12	386.090,96	4.157,02	7.939,04	0,13	386.090,96	0,00
Desporto Comunitário	454.030,00	394.030,00	4.157,02	7.939,04	0,12	386.090,96	4.157,02	7.939,04	0,13	386.090,96	0,00
Encargos Especiais	435.690,00	435.690,00	76.384,74	196.389,06	2,97	239.300,94	87.911,65	161.910,31	2,71	273.779,69	0,00
Serviço da Dívida Interna	152.140,00	152.140,00	29.046,09	56.987,02	0,86	95.152,98	29.046,09	56.987,02	0,95	95.152,98	0,00
Transferências	133.750,00	133.750,00	7.338,65	75.402,04	1,14	58.347,96	18.865,56	40.923,29	0,69	92.826,71	0,00
Outros Encargos Especiais	149.800,00	149.800,00	40.000,00	64.000,00	0,97	85.800,00	40.000,00	64.000,00	1,07	85.800,00	0,00
Reserva de Contingência	1.671.600,00	1.616.600,00	0,00	0,00	0,00	1.616.600,00	0,00	0,00	0,00	1.616.600,00	0,00
Reserva de Contingência	1.671.600,00	1.616.600,00	0,00	0,00	0,00	1.616.600,00	0,00	0,00	0,00	1.616.600,00	0,00
DESPESAS (INTRA-ORÇAMENTÁRIAS) (II)	1.741.860,00	1.941.860,00	188.859,16	407.374,55	6,15	1.534.485,45	188.859,16	407.374,55	6,82	1.534.485,45	0,00
Legislativa	12.000,00	12.000,00	0,00	0,00	0,00	12.000,00	0,00	0,00	0,00	12.000,00	0,00
Ação Legislativa	12.000,00	12.000,00	0,00	0,00	0,00	12.000,00	0,00	0,00	0,00	12.000,00	0,00
Administração	98.000,00	98.000,00	11.556,11	11.556,11	0,17	86.443,89	11.556,11	11.556,11	0,19	86.443,89	0,00
Administração Geral	98.000,00	98.000,00	11.556,11	11.556,11	0,17	86.443,89	11.556,11	11.556,11	0,19	86.443,89	0,00
Assistência Social	38.000,00	38.000,00	2.991,65	2.991,65	0,05	35.008,35	2.991,65	2.991,65	0,05	35.008,35	0,00
Assistência Comunitária	38.000,00	38.000,00	2.991,65	2.991,65	0,05	35.008,35	2.991,65	2.991,65	0,05	35.008,35	0,00
Saúde	362.810,00	362.810,00	23.032,24	23.032,24	0,35	339.777,76	23.032,24	23.032,24	0,39	339.777,76	0,00
Atenção Básica	282.810,00	282.810,00	14.990,98	14.990,98	0,23	267.819,02	14.990,98	14.990,98	0,25	267.819,02	0,00
Assistência Hospitalar e Ambulatorial	60.000,00	60.000,00	6.155,35	6.155,35	0,09	53.844,65	6.155,35	6.155,35	0,10	53.844,65	0,00
Vigilância Epidemiológica	20.000,00	20.000,00	1.885,91	1.885,91	0,03	18.114,09	1.885,91	1.885,91	0,03	18.114,09	0,00
Educação	1.231.050,00	1.431.050,00	151.279,16	369.794,55	5,59	1.061.255,45	151.279,16	369.794,55	6,19	1.061.255,45	0,00
Ensino Fundamental	1.231.050,00	1.431.050,00	151.279,16	369.794,55	5,59	1.061.255,45	151.279,16	369.794,55	6,19	1.061.255,45	0,00
<b>TOTAL (III) = (I + II)</b>	<b>32.030.000,00</b>	<b>32.030.000,00</b>	<b>2.940.823,50</b>	<b>6.620.949,64</b>	<b>100,00</b>	<b>25.409.050,36</b>	<b>3.136.228,71</b>	<b>5.971.783,33</b>	<b>100,00</b>	<b>26.058.216,67</b>	<b>0,00</b>



**PREFEITURA MUNICIPAL DE SÃO FRANCISCO DO PIAUÍ**  
**RELATÓRIO RESUMIDO DA EXECUÇÃO ORÇAMENTÁRIA**  
**DEMONSTRATIVO DA EXECUÇÃO DAS DESPESAS POR FUNÇÃO E SUBFUNÇÃO**  
**ORÇAMENTOS FISCAIS E DA SEGURIDADE SOCIAL**  
**PERÍODO: Janeiro a Abril 2019/BIMESTRE Março - Abril**

RREO – Anexo 2 (LRF, Art. 52, inciso II, alínea “c”)

RS 1


FUNÇÃO/SUBFUNÇÃO	DOTAÇÃO INICIAL	DOTAÇÃO ATUALIZADA (a)	DESPESAS EMPENHADAS			SALDO (c) = (a-b)	DESPESAS LIQUIDADAS			SALDO (e) = (a-d)	INSCRITAS EM RESTOS A PAGAR NÃO PROCESSADOS (f)
			BIMESTRE	JAN A ABR (b)	% (b/total b)		BIMESTRE	JAN A ABR (d)	% (d/total d)		


Nota: Durante o exercício, somente as despesas liquidadas são consideradas executadas. No encerramento do exercício, as despesas não liquidadas inscritas em restos a pagar processados são também consideradas executadas.

Dessa forma, para maior transparência, as despesas executadas estão segregadas em:

. a) Despesas liquidadas, consideradas aquelas em que houve a entrega do material ou serviço, nos termos do art. 63 da Lei 4.320/64;

. b) Despesas empenhadas mas não liquidadas, inscritas em Restos a Pagar processados, consideradas liquidadas no encerramento do exercício, por força do art.35, inciso II da Lei 4.320/64.

  
 ANTONIO MARTINS DE CARVALHO  
 116.743.503-53  
 PREFEITO MUNICIPAL

  
 FRANCISCO DAS C OLIVEIRA NETO  
 999.753.353-49  
 CONTADOR CRC: 8.152/O

**PREFEITURA MUNICIPAL DE SÃO FRANCISCO DO PIAUÍ**  
**RELATÓRIO RESUMIDO DA EXECUÇÃO ORÇAMENTÁRIA**  
**DEMONSTRATIVO DAS RECEITAS E DESPESAS COM MANUTENÇÃO E DESENVOLVIMENTO DO ENSINO - MDE - MUNICÍPIOS**  
**ORÇAMENTO FISCAL E DA SEGURIDADE SOCIAL**  
**PERÍODO: Janeiro a Abril 2019/BIMESTRE Março - Abril**

Página 1 de 4

RREO – Anexo 8 (LDB, Art. 72)

RS 1

<b>RECEITAS DO ENSINO</b>				
RECEITA RESULTANTE DE IMPOSTOS (caput do art. 212 da Constituição)	PREVISÃO INICIAL	PREVISÃO ATUALIZADA (a)	RECEITAS REALIZADAS	
			JAN A ABR	(c) =(b/a)x100 (%)
1- RECEITA DE IMPOSTOS	396.900,00	396.900,00	51.864,24	13,07
1.1- Receita Resultante do Imposto sobre a Propriedade Predial e Territorial Urbana – IPTU	10.700,00	10.700,00	910,92	8,51
1.1.1- IPTU	10.700,00	10.700,00	910,92	8,51
1.1.2- Multas, Juros de Mora, Dívida Ativa e Outros Encargos do IPTU	0,00	0,00	0,00	0,00
1.2- Receita Resultante do Imposto sobre Transmissão Inter Vivos – ITBI	10.700,00	10.700,00	1.319,68	12,33
1.2.1- ITBI	10.700,00	10.700,00	1.319,68	12,33
1.2.2- Multas, Juros de Mora, Dívida Ativa e Outros Encargos do ITBI	0,00	0,00	0,00	0,00
1.3- Receita Resultante do Imposto sobre Serviços de Qualquer Natureza – ISS	117.700,00	117.700,00	31.125,49	26,44
1.3.1- ISS	117.700,00	117.700,00	31.125,49	26,44
1.3.2- Multas, Juros de Mora, Dívida Ativa e Outros Encargos do ISS	0,00	0,00	0,00	0,00
1.4- Receita Resultante do Imposto de Renda Retido na Fonte – IRRF	257.800,00	257.800,00	18.508,15	7,18
2- RECEITA DE TRANSFERÊNCIAS CONSTITUCIONAIS E LEGAIS	8.863.880,00	8.863.880,00	2.946.982,72	33,25
2.1- Cota-Parte FPM	7.757.500,00	7.757.500,00	2.596.597,55	33,47
2.1.1- Parcela referente à CF, art. 159, I, alínea b	7.276.000,00	7.276.000,00	2.596.597,55	35,69
2.1.2- Parcela referente à CF, art. 159, I, alínea d	267.500,00	267.500,00	0,00	0,00
2.1.3- Parcela referente à CF, art. 159, I, alínea e	214.000,00	214.000,00	0,00	0,00
2.2- Cota-Parte ICMS	1.053.950,00	1.053.950,00	330.046,70	31,32
2.3- ICMS-Desoneração – L.C. nº 87/1996	3.210,00	3.210,00	0,00	0,00
2.4- Cota-Parte IPI-Exportação	1.070,00	1.070,00	91,30	8,53
2.5- Cota-Parte ITR	5.350,00	5.350,00	203,21	3,80
2.6- Cota-Parte IPVA	42.800,00	42.800,00	20.043,96	46,83
2.7- Cota-Parte IOF-Ouro	0,00	0,00	0,00	0,00
3- TOTAL DA RECEITA DE IMPOSTOS (1 + 2)	9.260.780,00	9.260.780,00	2.998.846,96	32,38

RECEITAS ADICIONAIS PARA FINANCIAMENTO DO ENSINO	PREVISÃO INICIAL	PREVISÃO ATUALIZADA (a)	RECEITAS REALIZADAS	
			JAN A ABR	(c) =(b/a)x100 (%)
4- RECEITA DA APLICAÇÃO FINANCEIRA DE OUTROS RECURSOS DE IMPOSTOS VINCULADOS AO ENSINO	0,00	0,00	0,00	0,00
5- RECEITA DE TRANSFERÊNCIAS DO FNDE	1.076.100,00	1.076.100,00	178.777,92	16,61
5.1- Transferências do Salário-Educação	234.400,00	234.400,00	53.936,86	23,01
5.2- Transferências Diretas - PDDE	7.000,00	7.000,00	0,00	0,00
5.3- Transferências Diretas - PNAE	295.000,00	295.000,00	86.663,40	29,38
5.4 - Transferências Diretas - PNATE	144.100,00	144.100,00	37.978,96	26,36
5.5- Outras Transferências do FNDE	385.250,00	385.250,00	0,00	0,00
5.6- Aplicação Financeira dos Recursos do FNDE	10.350,00	10.350,00	198,70	1,92
6- RECEITA DE TRANSFERÊNCIAS DE CONVÊNIOS	92.730,00	92.730,00	0,66	0,00
6.1- Transferências de Convênios	91.730,00	91.730,00	0,00	0,00
6.2- Aplicação Financeira dos Recursos de Convênios	1.000,00	1.000,00	0,66	0,07
7- RECEITA DE OPERAÇÕES DE CRÉDITO	0,00	0,00	0,00	0,00
8- OUTRAS RECEITAS PARA FINANCIAMENTO DO ENSINO	0,00	0,00	0,00	0,00
9- TOTAL DAS RECEITAS ADICIONAIS PARA FINANCIAMENTO DO ENSINO (4 + 5 + 6 + 7 + 8)	1.168.830,00	1.168.830,00	178.778,58	15,30

**PREFEITURA MUNICIPAL DE SÃO FRANCISCO DO PIAUÍ**  
**RELATÓRIO RESUMIDO DA EXECUÇÃO ORÇAMENTÁRIA**  
**DEMONSTRATIVO DAS RECEITAS E DESPESAS COM MANUTENÇÃO E DESENVOLVIMENTO DO ENSINO - MDE - MUNICÍPIOS**  
**ORÇAMENTO FISCAL E DA SEGURIDADE SOCIAL**  
**PERÍODO: Janeiro a Abril 2019/BIMESTRE Março - Abril**

Página 2 de 4

RREO – Anexo 8 (LDB, Art. 72)

RS 1

<b>FUNDEB</b>					
RECEITAS DO FUNDEB	PREVISÃO INICIAL	PREVISÃO ATUALIZADA (a)	RECEITAS REALIZADAS		
			JAN A ABR (b)	(c) =(b/a)x100 (%)	
10- RECEITAS DESTINADAS AO FUNDEB	1.676.476,00	1.676.476,00	585.369,30	34,92	
10.1- Cota-Parte FPM Destinada ao FUNDEB – (20% de 2.1.1)	1.455.200,00	1.455.200,00	519.319,43	35,69	
10.2- Cota-Parte ICMS Destinada ao FUNDEB – (20% de 2.2)	210.790,00	210.790,00	66.009,25	31,32	
10.3- ICMS-Desoneração Destinada ao FUNDEB – (20% de 2.3)	642,00	642,00	0,00	0,00	
10.4- Cota-Parte IPI-Exportação Destinada ao FUNDEB – (20% de 2.4)	214,00	214,00	0,00	0,00	
10.5- Cota-Parte ITR Destinados ao FUNDEB – (20% de 2.5)	1.070,00	1.070,00	40,62	3,80	
10.6- Cota-Parte IPVA Destinada ao FUNDEB – (20% de 2.6)	8.560,00	8.560,00	0,00	0,00	
11- RECEITAS RECEBIDAS DO FUNDEB	8.282.759,20	8.282.759,20	2.391.981,20	28,88	
11.1- Transferências de Recursos do FUNDEB	6.340.709,20	6.340.709,20	1.781.420,11	28,09	
11.2- Complementação da União ao FUNDEB	1.926.000,00	1.926.000,00	609.761,58	31,66	
11.3- Receita de Aplicação Financeira dos Recursos do FUNDEB	16.050,00	16.050,00	799,51	4,98	
12- ACRÉSCIMO RESULTANTE DAS TRANSFERÊNCIAS DO FUNDEB	4.664.233,20	4.664.233,20	1.196.050,81	25,64	

DESPESAS DO FUNDEB	DOTAÇÃO INICIAL	DOTAÇÃO ATUALIZADA (d)	DESPESAS EMPENHADAS		DESPESAS LIQUIDADAS		INSCRITAS EM RESTOS A PAGAR NÃO PROCESSADOS (i)
			JAN A ABR (e)	% (f)=(e/d)x100	JAN A ABR (g)	% (h)=(g/d)x100	
13- PAGAMENTO DOS PROFISSIONAIS DO MAGISTÉRIO	5.730.425,52	5.730.425,52	1.648.760,75	28,77	1.648.760,75	28,77	0,00
13.1- Com Educação Infantil	0,00	0,00	0,00	0,00	0,00	0,00	0,00
13.2- Com Ensino Fundamental	5.730.425,52	5.730.425,52	1.648.760,75	28,77	1.648.760,75	28,77	0,00
14- OUTRAS DESPESAS	2.552.333,68	2.552.333,68	769.200,45	30,14	769.200,45	30,14	0,00
14.1- Com Educação Infantil	32.100,00	32.100,00	0,00	0,00	0,00	0,00	0,00
14.2- Com Ensino Fundamental	2.520.233,68	2.520.233,68	769.200,45	30,52	769.200,45	30,52	0,00
15- TOTAL DAS DESPESAS DO FUNDEB (13 + 14)	8.282.759,20	8.282.759,20	2.417.961,20	29,19	2.417.961,20	29,19	0,00

DEDUÇÕES PARA FINS DE LIMITE DO FUNDEB	Valor
--	-------

16- RESTOS A PAGAR INSCRITOS NO EXERCÍCIO SEM DISPONIBILIDADE FINANCEIRA DE RECURSOS DO FUNDEB	0,00
16.1 - FUNDEB 60%	0,00
16.2 - FUNDEB 40%	0,00
17- DESPESAS CUSTEADAS COM O SUPERÁVIT FINANCEIRO, DO EXERCÍCIO ANTERIOR, DO FUNDEB	0,00
17.1 - FUNDEB 60%	0,00
17.2 - FUNDEB 40%	0,00
18- TOTAL DAS DEDUÇÕES CONSIDERADAS PARA FINS DE LIMITE DO FUNDEB (16 + 17)	0,00

INDICADORES DO FUNDEB	Valor
-----------------------	-------

19 - TOTAL DAS DESPESAS DO FUNDEB PARA FINS DE LIMITE (15 - 18)	2.417.961,20
19.1 - Mínimo de 60% do FUNDEB na Remuneração do Magistério1 (13 - (16.1 + 17.1)) / (11) x 100) %	68,93
19.2 - Máximo de 40% em Despesa com MDE, que não Remuneração do Magistério (14 - (16.2 + 17.2)) / (11) x 100) %	32,16
19.3 - Máximo de 5% não Aplicado no Exercício (100 - (19.1 +19.2)) %	-1,09

CONTROLE DA UTILIZAÇÃO DE RECURSOS NO EXERCÍCIO SUBSEQÜENTE	Valor
---	-------

20 – RECURSOS RECEBIDOS DO FUNDEB EM 2018 QUE NÃO FORAM UTILIZADOS	902.976,49
21 – DESPESAS CUSTEADAS COM O SALDO DO ITEM 20 ATÉ O 1º TRIMESTRE DE 2019	0,00

**PREFEITURA MUNICIPAL DE SÃO FRANCISCO DO PIAUÍ**  
**RELATÓRIO RESUMIDO DA EXECUÇÃO ORÇAMENTÁRIA**  
**DEMONSTRATIVO DAS RECEITAS E DESPESAS COM MANUTENÇÃO E DESENVOLVIMENTO DO ENSINO - MDE - MUNICÍPIOS**  
**ORÇAMENTO FISCAL E DA SEGURIDADE SOCIAL**  
**PERÍODO: Janeiro a Abril 2019/BIMESTRE Março - Abril**

Página 3 de 4

RREO – Anexo 8 (LDB, Art. 72)

RS 1

DESPESAS COM AÇÕES TÍPICAS DE MDE	DOTAÇÃO INICIAL	DOTAÇÃO ATUALIZADA (d)	DESPESAS EMPENHADAS		DESPESAS LIQUIDADAS		INSCRITAS EM RESTOS A PAGAR NÃO PROCESSADOS (i)
			JAN A ABR (e)	% (f)=(e/d)x100	JAN A ABR (g)	% (h)=(g/d)x100	
22- EDUCAÇÃO INFANTIL	54.570,00	54.570,00	0,00	0,00	0,00	0,00	0,00
22.1 - Creche	0,00	0,00	0,00	0,00	0,00	0,00	0,00
22.1.1- Despesas Custeadas com Recursos do FUNDEB	0,00	0,00	0,00	0,00	0,00	0,00	0,00
22.1.2- Despesas Custeadas com Outros Recursos de Impostos	0,00	0,00	0,00	0,00	0,00	0,00	0,00
22.2 - Pré-escola	54.570,00	54.570,00	0,00	0,00	0,00	0,00	0,00
22.2.1- Despesas Custeadas com Recursos do FUNDEB	32.100,00	32.100,00	0,00	0,00	0,00	0,00	0,00
22.2.2- Despesas Custeadas com Outros Recursos de Impostos	22.470,00	22.470,00	0,00	0,00	0,00	0,00	0,00
23- ENSINO FUNDAMENTAL	9.630.239,20	9.830.239,20	2.533.813,26	25,78	2.533.813,26	25,78	0,00
23.1- Despesas Custeadas com Recursos do FUNDEB	8.250.659,20	8.250.659,20	2.417.961,20	29,31	2.417.961,20	29,31	0,00
23.2- Despesas Custeadas com Outros Recursos de Impostos	1.379.580,00	1.579.580,00	115.852,06	7,33	115.852,06	7,33	0,00
24- ENSINO MÉDIO	0,00	0,00	0,00	0,00	0,00	0,00	0,00
25- ENSINO SUPERIOR	0,00	0,00	0,00	0,00	0,00	0,00	0,00
26- ENSINO PROFISSIONAL NÃO INTEGRADO AO ENSINO REGULAR	0,00	0,00	0,00	0,00	0,00	0,00	0,00
27- OUTRAS	0,00	0,00	0,00	0,00	0,00	0,00	0,00
28- TOTAL DAS DESPESAS COM AÇÕES TÍPICAS DE MDE (22 + 23 + 24 + 25 + 26 + 27)	9.684.809,20	9.884.809,20	2.533.813,26	25,63	2.533.813,26	25,63	0,00

DEDUÇÕES CONSIDERADAS PARA FINS DE LIMITE CONSTITUCIONAL	Valor
29- RESULTADO LÍQUIDO DAS TRANSFERÊNCIAS DO FUNDEB = (12)	1.196.050,81
30- DESPESAS CUSTEADAS COM A COMPLEMENTAÇÃO DO FUNDEB NO EXERCÍCIO	0,00
31- DESPESAS CUSTEADAS COM O SUPERÁVIT FINANCEIRO, DO EXERCÍCIO ANTERIOR, DO FUNDEB	0,00
32- DESPESAS CUSTEADAS COM O SUPERÁVIT FINANCEIRO, DO EXERCÍCIO ANTERIOR, DE OUTROS RECURSOS DE IMPOSTOS	0,00
33- RESTOS A PAGAR INSCRITOS NO EXERCÍCIO SEM DISPONIBILIDADE FINANCEIRA DE RECURSOS DE IMPOSTOS VINCULADOS AO ENSINO	0,00
34- CANCELAMENTO, NO EXERCÍCIO, DE RESTOS A PAGAR INSCRITOS COM DISPONIBILIDADE FINANCEIRA DE RECURSOS DE IMPOSTOS VINCULADOS AO ENSINO = (44 j)	0,00
35- TOTAL DAS DEDUÇÕES CONSIDERADAS PARA FINS DE LIMITE CONSTITUCIONAL (29 + 30 + 31 + 32 + 33 + 34)	1.196.050,81
36- TOTAL DAS DESPESAS PARA FINS DE LIMITE ((22 + 23) - (35))	1.337.762,45
37- PERCENTUAL DE APLICAÇÃO EM MDE SOBRE A RECEITA LÍQUIDA DE IMPOSTOS ((36) / (3) x 100) % 6 - LIMITE CONSTITUCIONAL 25%	44,61

OUTRAS INFORMAÇÕES PARA CONTROLE							
OUTRAS DESPESAS CUSTEADAS COM RECEITAS ADICIONAIS PARA FINANCIAMENTO DO ENSINO	DOTAÇÃO INICIAL	DOTAÇÃO ATUALIZADA (d)	DESPESAS EMPENHADAS		DESPESAS LIQUIDADAS		INSCRITAS EM RESTOS A PAGAR NÃO PROCESSADOS (i)
			JAN A ABR (e)	% (f)=(e/d)x100	JAN A ABR (g)	% (h)=(g/d)x100	
38- DESPESAS CUSTEADAS COM A APLICAÇÃO FINANCEIRA DE OUTROS RECURSOS DE IMPOSTOS VINCULADOS AO ENSINO	0,00	0,00	0,00	0,00	0,00	0,00	0,00
39- DESPESAS CUSTEADAS COM A CONTRIBUIÇÃO SOCIAL DO SALÁRIO-EDUCAÇÃO	236.400,00	236.400,00	35.001,77	14,81	31.001,77	13,11	0,00
40- DESPESAS CUSTEADAS COM OPERAÇÕES DE CRÉDITO	0,00	0,00	0,00	0,00	0,00	0,00	0,00
41- DESPESAS CUSTEADAS COM OUTRAS RECEITAS PARA FINANCIAMENTO DO ENSINO	1.114.000,00	1.130.000,00	165.371,45	14,63	165.371,45	14,63	0,00
42- TOTAL DAS DESPESAS CUSTEADAS COM RECEITAS ADICIONAIS PARA FINANCIAMENTO DO ENSINO (38+ 39 + 40 + 41)	1.350.400,00	1.366.400,00	200.373,22	14,66	196.373,22	14,37	0,00
43- TOTAL GERAL DAS DESPESAS COM EDUCAÇÃO (28 + 42)	11.035.209,20	11.251.209,20	2.734.186,48	24,30	2.730.186,48	24,27	0,00

RESTOS A PAGAR INSCRITOS COM DISPONIBILIDADE FINANCEIRA DE RECURSOS DE IMPOSTOS VINCULADOS AO ENSINO	SALDO ATÉ O BIMESTRE	CANCELADO EM '2019' (g)
44- RESTOS A PAGAR DE DESPESAS COM MDE		0,00
44.1 - Executadas com Recursos de Impostos Vinculados ao Ensino		0,00
44.2 - Executadas com Recursos do FUNDEB		0,00


**PREFEITURA MUNICIPAL DE SÃO FRANCISCO DO PIAUÍ**  
**RELATÓRIO RESUMIDO DA EXECUÇÃO ORÇAMENTÁRIA**  
**DEMONSTRATIVO DAS RECEITAS E DESPESAS COM MANUTENÇÃO E DESENVOLVIMENTO DO ENSINO - MDE - MUNICÍPIOS**  
**ORÇAMENTO FISCAL E DA SEGURIDADE SOCIAL**  
**PERÍODO: Janeiro a Abril 2019/BIMESTRE Março - Abril**

Página 4 de 4

RREO – Anexo 8 (LDB, Art. 72)

RS 1

CONTROLE DA DISPONIBILIDADE FINANCEIRA	FUNDEB	SALÁRIO EDUCAÇÃO
45- DISPONIBILIDADE FINANCEIRA EM 31 DE DEZEMBRO DE 2018	902.976,49	0,00
46- (+) INGRESSO DE RECURSOS ATÉ O BIMESTRE (Orçamentário)	2.391.181,69	53.936,86
47- (-) PAGAMENTOS EFETUADOS ATÉ O BIMESTRE	0,00	0,00
47.1 (-) Orçamento do Exercício	0,00	0,00
47.2 (-) Restos a Pagar	0,00	0,00
48- (+) RECEITA DE APLICAÇÃO FINANCEIRA DOS RECURSOS ATÉ O BIMESTRE	799,51	27,72
49- (=) DISPONIBILIDADE FINANCEIRA ATÉ O BIMESTRE	3.294.957,69	53.964,58
50- (+) AJUSTES	0,00	0,00
50.1 (+) Retenções	0,00	0,00
50.2 (-) Valores a recuperar	0,00	0,00
50.3 (+) Outros valores extraorçamentários	0,00	0,00
50.4 (+) Conciliação Bancária	0,00	0,00
51- (=) SALDO FINANCEIRO CONCILIADO	3.294.957,69	53.964,58

  
 ANTONIO MARTINS DE CARVALHO

116.743.503-53

PREFEITO MUNICIPAL

  
 FRANCISCO DAS C OLIVEIRA NETO

999.753.353-49

CONTADOR CRC: 8.152/O

1) Limites mínimos anuais a serem cumpridos no encerramento do exercício.

2) Art. 21, § 2º, Lei 11.494/2007: "Até 5% dos recursos recebidos à conta dos Fundos, inclusive relativos à complementação da União recebidos nos termos do §1º do art. 6º desta Lei, poderão ser utilizados no 1º trimestre do exercício imediatamente subsequente, mediante abertura de crédito adicional."

3) Caput do artigo 212 da CF/1988

4) Os valores referentes à parcela dos Restos a Pagar inscritos sem disponibilidade financeira vinculada à educação deverão ser informados somente no RREO do último bimestre do exercício.

5) Limites mínimos anuais a serem cumpridos no encerramento do exercício, no âmbito de atuação prioritária, conforme LDB, art. 11, V.

6) Nos cinco primeiros bimestres do exercício o acompanhamento poderá ser feito com base na despesa empenhada ou na despesa

7) Essa coluna poderá ser apresentada somente no último bimestre

**PREFEITURA MUNICIPAL DE SÃO FRANCISCO DO PIAUÍ**  
**RELATÓRIO RESUMIDO DA EXECUÇÃO ORÇAMENTÁRIA**  
**DEMONSTRATIVO DAS RECEITAS OP. CRÉDITO E DESPESA DE CAPITAL**  
**ORÇAMENTOS FISCAIS E DA SEGURIDADE SOCIAL**  
**PERÍODO: Janeiro a Abril 2019/BIMESTRE Março - Abril**

RREO – ANEXO 9 (LRF, art.53, § 1º, inciso I)

RS 1

RECEITAS	PREVISÃO ATUALIZADA (a)	RECEITAS REALIZADAS JAN A ABR (b)	SALDO NÃO REALIZADO (c) = (a-b)
RECEITAS DE OPERAÇÕES DE CRÉDITO1 (I)	0,00	0,00	0,00
DESPESAS	DOTAÇÃO ATUALIZADA (d)	DESPESAS EMPENHADAS JAN A ABR (e)	SALDO NÃO EXECUTADO (f) = (d-e)
DESPESAS DE CAPITAL	6.420.020,80	100.816,32	6.319.204,48
Investimentos	6.270.020,80	43.829,30	6.226.191,50
Inversões Financeiras	0,00	0,00	0,00
Amortização da Dívida	150.000,00	56.987,02	93.012,98
(-) Incentivos Fiscais a Contribuinte	0,00	0,00	0,00
(-) Incentivos Fiscais a Contribuinte por Instituições Financeiras	0,00	0,00	0,00
DESPESA DE CAPITAL LÍQUIDA (II)	6.420.020,80	100.816,32	6.319.204,48
<b>RESULTADO PARA APURAÇÃO DA REGRA DE OURO (III) = (II - I)</b>	<b>6.420.020,80</b> <(d - a)>	<b>100.816,32</b> <(e - b)>	<b>6.319.204,48</b> <(f - c)>

  
 ANTONIO MARTINS DE CARVALHO

116.743.503-53

PREFEITO MUNICIPAL

  
 FRANCISCO DAS C OLIVEIRA NETO

999.753.353-49

CONTADOR CRC: 8.152/O

Notas:

1 < Operações de Crédito descritas na CF, art. 167, inciso III >

2 Durante o exercício, somente as despesas liquidadas são consideradas executadas. No encerramento do exercício, as despesas não liquidadas inscritas em restos a pagar não processados são também consideradas executadas. Dessa forma, para maior transparência, as despesas executadas estão segregadas em:

a) Despesas liquidadas, consideradas aquelas em que houve a entrega do material ou serviço, nos termos do art. 63 da Lei 4.320/64;

b) Despesas empenhadas, mas não liquidadas, inscritas em Restos a Pagar não processados, consideradas liquidadas no encerramento do exercício, por força do art.35, inciso II da Lei 4.320/64.

# PREFEITURA MUNICIPAL DE SÃO FRANCISCO DO PIAUÍ

## RELATÓRIO RESUMIDO DA EXECUÇÃO ORÇAMENTÁRIA DEMONSTRATIVO DOS RESULTADOS PRIMÁRIO E NOMINAL ORÇAMENTO FISCAL E DA SEGURIDADE SOCIAL PERÍODO: Janeiro a Abril 2019/BIMESTRE Março - Abril

Página 1 de 3

RREO – Anexo 6 (LDB, Art. 72)

RS 1

RECEITAS PRIMÁRIAS	PREVISÃO ATUALIZADA	RECEITAS REALIZADAS (a)
		Jan a Abr/2019
RECEITAS CORRENTES (I)	26.585.836,20	6.160.508,90
Impostos, Taxas e Contribuições de Melhoria	412.950,00	53.329,30
IPTU	10.700,00	910,92
ISS	117.700,00	31.125,49
ITBI	10.700,00	1.319,68
IRRF	257.800,00	18.508,15
Outros Impostos, Taxas e Contribuições de Melhoria	16.050,00	1.465,06
Contribuições	914.710,00	379.039,41
Receita Patrimonial	322.252,00	82.525,26
Aplicações Financeiras (II)	316.902,00	82.525,26
Outras Receitas Patrimoniais	5.350,00	0,00
Transferências Correntes	24.831.044,20	5.629.435,34
Cota Parte do FPM	6.302.300,00	2.077.278,12
Cota Parte do ICMS	843.160,00	264.037,45
Cota Parte do IPVA	34.240,00	20.043,96
Cota Parte do ITR	4.280,00	162,59
Transferências da LC 87/1996	2.568,00	0,00
Transferências da LC 61/1989	856,00	91,30
Transferências do FUNDEB	8.266.709,20	2.391.181,69
Outras Transferências Correntes	9.376.931,00	876.640,23
Demais Receitas Correntes	104.880,00	16.179,59
Outras Receitas Financeiras (III)	12.140,00	0,00
Receitas Correntes Restantes	92.740,00	16.179,59
RECEITAS PRIMÁRIAS CORRENTES (IV) = I - II - III	26.256.794,20	6.077.983,64
RECEITAS DE CAPITAL (V)	4.093.203,80	18.000,00
Operações de Crédito (VI)	0,00	0,00
Amortização de Empréstimos (VII)	0,00	0,00
Alienação de Bens	53.500,00	0,00
Receitas de Alienação de Investimentos Temporários (VIII)	0,00	0,00
Receitas de Alienação de Investimentos Permanentes (IX)	0,00	0,00
Outras Alienações de Bens	53.500,00	0,00
Transferências de Capital	4.039.703,80	18.000,00
Convênios	3.702.133,80	0,00
Outras Transferências de Capital	337.570,00	18.000,00
Outras Receitas de Capital	0,00	0,00
Outras Receitas de Capital Não Primárias (X)	0,00	0,00
Outras Receitas de Capital Primárias	0,00	0,00
RECEITAS PRIMÁRIAS DE CAPITAL (XI)=(V-VI-VII-VIII-IX-X)	4.093.203,80	18.000,00
RECEITA PRIMÁRIA TOTAL(XII)=(IV+XI)	30.349.998,00	6.095.983,64

# PREFEITURA MUNICIPAL DE SÃO FRANCISCO DO PIAUÍ

## RELATÓRIO RESUMIDO DA EXECUÇÃO ORÇAMENTÁRIA DEMONSTRATIVO DOS RESULTADOS PRIMÁRIO E NOMINAL ORÇAMENTO FISCAL E DA SEGURIDADE SOCIAL PERÍODO: Janeiro a Abril 2019/BIMESTRE Março - Abril

Página 2 de 3

RS 1

RREO – Anexo 6 (LDB, Art. 72)

DESPESAS PRIMÁRIAS	DOTAÇÃO ATUALIZADA	DESPESAS EMPENHADAS	DESPESAS LIQUIDADAS	DESPESAS PAGAS (a)	RESTOS A PAGAR PROCESSADOS PAGOS (b)	RESTOS A PAGAR NÃO PROCESSADOS	
						LIQUIDADOS	PAGOS (c)
DESPESAS CORRENTES (XIII)	22.051.519,20	6.112.758,77	5.463.592,46	4.538.507,47	758.658,29	18.101,39	18.101,39
Pessoal e Encargos Sociais	12.813.956,32	3.794.644,89	3.453.643,31	2.698.106,74	468.458,40	18.101,39	18.101,39
Juros e Encargos da Dívida (XIV)	2.140,00	0,00	0,00	0,00	0,00	0,00	0,00
Outras Despesas Correntes	9.235.422,88	2.318.113,88	2.009.949,15	1.840.400,73	290.199,89	0,00	0,00
DESPESAS PRIMÁRIAS CORRENTES (XV) = (XIII-XIV)	22.049.379,20	6.112.758,77	5.463.592,46	4.538.507,47	758.658,29	18.101,39	18.101,39
DESPESAS DE CAPITAL (XVI)	6.420.020,80	100.816,32	100.816,32	100.816,32	0,00	261.266,83	261.266,83
Investimentos	6.270.020,80	43.829,30	43.829,30	43.829,30	0,00	261.266,83	261.266,83
Inversões Financeiras	0,00	0,00	0,00	0,00	0,00	0,00	0,00
Concessão de Empréstimos e Financiamentos (XVII)	0,00	0,00	0,00	0,00	0,00	0,00	0,00
Aquisição de Título de Capital já Integralizado(XVIII)	0,00	0,00	0,00	0,00	0,00	0,00	0,00
Aquisição de Título de Crédito(XIX)	0,00	0,00	0,00	0,00	0,00	0,00	0,00
Demais Inversões Financeiras	0,00	0,00	0,00	0,00	0,00	0,00	0,00
Amortização da Dívida (XX)	150.000,00	56.987,02	56.987,02	56.987,02	0,00	0,00	0,00
DESPESAS PRIMÁRIAS DE CAPITAL (XXI)=(XVI-XVII-XVIII-XIX-XX)	6.270.020,80	43.829,30	43.829,30	43.829,30	0,00	261.266,83	261.266,83
RESERVA DE CONTINGÊNCIA (XXII)	1.616.600,00	0,00	0,00	0,00	0,00	0,00	0,00
DESPESA PRIMÁRIA TOTAL (XXIII)=(XV+XXI+XXII)	29.936.000,00	6.156.588,07	5.507.421,76	4.582.336,77	758.658,29	279.368,22	279.368,22
RESULTADO PRIMÁRIO - Acima da Linha (XXIV)=(XIIa - (XXIIIa + XXIIIb + XXIIIc))							475.620,36

### META FISCAL PARA O RESULTADO PRIMÁRIO

Meta fixada no Anexo de Metas Fiscais da LDO para o exercício de referência

1.067.975,30

JUROS NOMINAIS	Jan a Abr/2019	
	VALOR INCORRIDO	
JUROS E ENCARGOS ATIVOS (XXV)		0,00
JUROS E ENCARGOS PASSIVOS (XXVI)		0,00
RESULTADO NOMINAL - Acima da Linha (XXVII) = XXIV + (XXV - XXVI)		475.620,36

### META FISCAL PARA O RESULTADO NOMINAL

Meta fixada no Anexo de Metas Fiscais da LDO para o exercício de referência

0,00





# PREFEITURA MUNICIPAL DE SÃO FRANCISCO DO PIAUÍ

## RELATÓRIO RESUMIDO DA EXECUÇÃO ORÇAMENTÁRIA DEMONSTRATIVO DOS RESULTADOS PRIMÁRIO E NOMINAL ORÇAMENTO FISCAL E DA SEGURIDADE SOCIAL PERÍODO: Janeiro a Abril 2019/BIMESTRE Março - Abril

Página 3 de 3

RREO – Anexo 6 (LDB, Art. 72)

RS 1

ABAIXO DA LINHA		
CÁLCULO DO RESULTADO NOMINAL	SALDO	
	Em 31/Dez/2018 (a)	Jan a Abr/2019 (b)
DÍVIDA CONSOLIDADA (XXVIII)	0,00	0,00
DEDUÇÕES (XXIX)	4.007.846,93	5.374.283,96
Disponibilidade de Caixa	4.007.846,93	5.374.283,96
Disponibilidade de Caixa Bruta	5.109.909,59	5.657.399,84
(-) Restos a Pagar Processados (XXX)	1.102.062,66	283.115,88
Demais Haveres Financeiros	0,00	0,00
DÍVIDA CONSOLIDADA LÍQUIDA (XXXI) = (XXVIII - XXIX)	-4.007.846,93	-5.374.283,96
RESULTADO NOMINAL - Abaixo da Linha (XXXII) = (XXXIa - XXXIb)		1.366.437,03
AJUSTE METODOLÓGICO		Jan a Abr/2019
VARIAÇÃO DO SALDO RPP = (XXXIII) = (XXXa - XXXb)		818.946,78
RECEITA DE ALIENAÇÃO DE INVESTIMENTOS PERMANENTES (IX)		0,00
PASSIVOS RECONHECIDOS NA DC (XXXIV)		0,00
VARIAÇÃO CAMBIAL (XXXV)		0,00
PAGAMENTO DE PRECATÓRIOS INTEGRANTES DA DC (XXXVI)		0,00
OUTROS AJUSTES (XXXVII)		0,00
RESULTADO NOMINAL AJUSTADO - Abaixo da Linha (XXXVIII) = (XXXII - XXXIII - IX + XXXIV + XXXV - XXXVI - XXXVII)		547.490,25
RESULTADO PRIMÁRIO - Abaixo da Linha (XXXIX) = XXXVIII - (XXV - XXVI)		547.490,25
INFORMAÇÕES ADICIONAIS		PREVISÃO ORÇAMENTÁRIA
SALDO DE EXERCÍCIOS ANTERIORES		0,00
Recursos Arrecadados em Exercícios Anteriores - RPPS		0,00
Superávit Financeiro Utilizado para Abertura e Reabertura de Créditos Adicionais		0,00
RESERVA ORÇAMENTÁRIA DO RPPS		0,00
 ANTONIO MARTINS DE CARVALHO 116.743.503-53 PREFEITO MUNICIPAL		 FRANCISCO DAS C OLIVEIRA NETO 999.753.353-49 CONTADOR CRC: 8.152/O

**PREFEITURA MUNICIPAL DE SÃO FRANCISCO DO PIAUÍ**  
**RELATÓRIO RESUMIDO DA EXECUÇÃO ORÇAMENTÁRIA**  
**DEMONSTRATIVO DA PROJEÇÃO ATUARIAL DO REGIME PRÓPRIO DE PREVIDÊNCIA DOS SERVIDORES**  
**ORÇAMENTOS FISCAIS E DA SEGURIDADE SOCIAL**  
**PERÍODO: 2018 a 2093**

RREO – ANEXO 10 (LRF, art. 53, § 1º, inciso II)

RS 1

<b>PLANO PREVIDENCIÁRIO</b>					
EXERCÍCIO	RECEITA PREVIDENCIÁRIA	DESPESA PREVIDENCIÁRIA	RESULTADO PREVIDENCIÁRIO	SALDO FINANCEIRO DO EXERCÍCIO	
	(a)	(b)	(c) = (a-b)	(d) = ("d" exercício anterior) + (c)	
2018	0,00	0,00	0,00	0,00	0,00
2019	0,00	0,00	0,00	0,00	0,00
2020	0,00	0,00	0,00	0,00	0,00
2021	0,00	0,00	0,00	0,00	0,00
2022	0,00	0,00	0,00	0,00	0,00
2023	0,00	0,00	0,00	0,00	0,00
2024	0,00	0,00	0,00	0,00	0,00
2025	0,00	0,00	0,00	0,00	0,00
2026	0,00	0,00	0,00	0,00	0,00
2027	0,00	0,00	0,00	0,00	0,00
2028	0,00	0,00	0,00	0,00	0,00
2029	0,00	0,00	0,00	0,00	0,00
2030	0,00	0,00	0,00	0,00	0,00
2031	0,00	0,00	0,00	0,00	0,00
2032	0,00	0,00	0,00	0,00	0,00
2033	0,00	0,00	0,00	0,00	0,00
2034	0,00	0,00	0,00	0,00	0,00
2035	0,00	0,00	0,00	0,00	0,00
2036	0,00	0,00	0,00	0,00	0,00
2037	0,00	0,00	0,00	0,00	0,00
2038	0,00	0,00	0,00	0,00	0,00
2039	0,00	0,00	0,00	0,00	0,00
2040	0,00	0,00	0,00	0,00	0,00
2041	0,00	0,00	0,00	0,00	0,00
2042	0,00	0,00	0,00	0,00	0,00
2043	0,00	0,00	0,00	0,00	0,00
2044	0,00	0,00	0,00	0,00	0,00
2045	0,00	0,00	0,00	0,00	0,00
2046	0,00	0,00	0,00	0,00	0,00
2047	0,00	0,00	0,00	0,00	0,00
2048	0,00	0,00	0,00	0,00	0,00
2049	0,00	0,00	0,00	0,00	0,00
2050	0,00	0,00	0,00	0,00	0,00
2051	0,00	0,00	0,00	0,00	0,00
2052	0,00	0,00	0,00	0,00	0,00
2053	0,00	0,00	0,00	0,00	0,00
2054	0,00	0,00	0,00	0,00	0,00
2055	0,00	0,00	0,00	0,00	0,00
2056	0,00	0,00	0,00	0,00	0,00
2057	0,00	0,00	0,00	0,00	0,00
2058	0,00	0,00	0,00	0,00	0,00
2059	0,00	0,00	0,00	0,00	0,00
2060	0,00	0,00	0,00	0,00	0,00
2061	0,00	0,00	0,00	0,00	0,00
2062	0,00	0,00	0,00	0,00	0,00
2063	0,00	0,00	0,00	0,00	0,00
2064	0,00	0,00	0,00	0,00	0,00
2065	0,00	0,00	0,00	0,00	0,00
2066	0,00	0,00	0,00	0,00	0,00
2067	0,00	0,00	0,00	0,00	0,00
2068	0,00	0,00	0,00	0,00	0,00
2069	0,00	0,00	0,00	0,00	0,00
2070	0,00	0,00	0,00	0,00	0,00
2071	0,00	0,00	0,00	0,00	0,00
2072	0,00	0,00	0,00	0,00	0,00
2073	0,00	0,00	0,00	0,00	0,00
2074	0,00	0,00	0,00	0,00	0,00
2075	0,00	0,00	0,00	0,00	0,00
2076	0,00	0,00	0,00	0,00	0,00

**PREFEITURA MUNICIPAL DE SÃO FRANCISCO DO PIAUÍ**  
**RELATÓRIO RESUMIDO DA EXECUÇÃO ORÇAMENTÁRIA**  
**DEMONSTRATIVO DA PROJEÇÃO ATUARIAL DO REGIME PRÓPRIO DE PREVIDÊNCIA DOS SERVIDORES**  
**ORÇAMENTOS FISCAIS E DA SEGURIDADE SOCIAL**  
**PERÍODO: 2018 a 2093**

RREO – ANEXO 10 (LRF, art. 53, § 1º, inciso II)				R\$ 1
2077	0,00	0,00	0,00	0,00
2078	0,00	0,00	0,00	0,00
2079	0,00	0,00	0,00	0,00
2080	0,00	0,00	0,00	0,00
2081	0,00	0,00	0,00	0,00
2082	0,00	0,00	0,00	0,00
2083	0,00	0,00	0,00	0,00
2084	0,00	0,00	0,00	0,00
2085	0,00	0,00	0,00	0,00
2086	0,00	0,00	0,00	0,00
2087	0,00	0,00	0,00	0,00
2088	0,00	0,00	0,00	0,00
2089	0,00	0,00	0,00	0,00
2090	0,00	0,00	0,00	0,00
2091	0,00	0,00	0,00	0,00
2092	0,00	0,00	0,00	0,00

FONTE: SCPI - Contabilidade [9.25.25.142], PREFEITURA MUNICIPAL DE SÃO FRANCISCO DO PIAUÍ

Portaria Nº 389 de 2018

Notas:

1. Projeção atuarial elaborada em 25/06/2019 e oficialmente enviada para o Ministério da Previdência Social - MPS.
2. Este demonstrativo utiliza as seguintes hipóteses:

**PREFEITURA MUNICIPAL DE SÃO FRANCISCO DO PIAUÍ**  
**RELATÓRIO RESUMIDO DA EXECUÇÃO ORÇAMENTÁRIA**  
**DEMONSTRATIVO DA PROJEÇÃO ATUARIAL DO REGIME PRÓPRIO DE PREVIDÊNCIA DOS SERVIDORES**  
**ORÇAMENTOS FISCAIS E DA SEGURIDADE SOCIAL**  
**PERÍODO: 2018 a 2093**

RREO – ANEXO 10 (LRF, art. 53, § 1º, inciso II)

RS 1

<b>PLANO FINANCEIRO</b>				
EXERCÍCIO	RECEITA PREVIDENCIÁRIA	DESPEZA PREVIDENCIÁRIA	RESULTADO PREVIDENCIÁRIO	SALDO FINANCEIRO DO EXERCÍCIO (d) = ("d" exercício anterior) + (c)
	(a)	(b)	(c) = (a-b)	
2018	0,00	0,00	0,00	0,00
2019	0,00	0,00	0,00	0,00
2020	0,00	0,00	0,00	0,00
2021	0,00	0,00	0,00	0,00
2022	0,00	0,00	0,00	0,00
2023	0,00	0,00	0,00	0,00
2024	0,00	0,00	0,00	0,00
2025	0,00	0,00	0,00	0,00
2026	0,00	0,00	0,00	0,00
2027	0,00	0,00	0,00	0,00
2028	0,00	0,00	0,00	0,00
2029	0,00	0,00	0,00	0,00
2030	0,00	0,00	0,00	0,00
2031	0,00	0,00	0,00	0,00
2032	0,00	0,00	0,00	0,00
2033	0,00	0,00	0,00	0,00
2034	0,00	0,00	0,00	0,00
2035	0,00	0,00	0,00	0,00
2036	0,00	0,00	0,00	0,00
2037	0,00	0,00	0,00	0,00
2038	0,00	0,00	0,00	0,00
2039	0,00	0,00	0,00	0,00
2040	0,00	0,00	0,00	0,00
2041	0,00	0,00	0,00	0,00
2042	0,00	0,00	0,00	0,00
2043	0,00	0,00	0,00	0,00
2044	0,00	0,00	0,00	0,00
2045	0,00	0,00	0,00	0,00
2046	0,00	0,00	0,00	0,00
2047	0,00	0,00	0,00	0,00
2048	0,00	0,00	0,00	0,00
2049	0,00	0,00	0,00	0,00
2050	0,00	0,00	0,00	0,00
2051	0,00	0,00	0,00	0,00
2052	0,00	0,00	0,00	0,00
2053	0,00	0,00	0,00	0,00
2054	0,00	0,00	0,00	0,00
2055	0,00	0,00	0,00	0,00
2056	0,00	0,00	0,00	0,00
2057	0,00	0,00	0,00	0,00
2058	0,00	0,00	0,00	0,00
2059	0,00	0,00	0,00	0,00
2060	0,00	0,00	0,00	0,00
2061	0,00	0,00	0,00	0,00
2062	0,00	0,00	0,00	0,00
2063	0,00	0,00	0,00	0,00
2064	0,00	0,00	0,00	0,00
2065	0,00	0,00	0,00	0,00
2066	0,00	0,00	0,00	0,00
2067	0,00	0,00	0,00	0,00
2068	0,00	0,00	0,00	0,00
2069	0,00	0,00	0,00	0,00
2070	0,00	0,00	0,00	0,00
2071	0,00	0,00	0,00	0,00
2072	0,00	0,00	0,00	0,00
2073	0,00	0,00	0,00	0,00
2074	0,00	0,00	0,00	0,00
2075	0,00	0,00	0,00	0,00
2076	0,00	0,00	0,00	0,00

**PREFEITURA MUNICIPAL DE SÃO FRANCISCO DO PIAUÍ**  
**RELATÓRIO RESUMIDO DA EXECUÇÃO ORÇAMENTÁRIA**  
**DEMONSTRATIVO DA PROJEÇÃO ATUARIAL DO REGIME PRÓPRIO DE PREVIDÊNCIA DOS SERVIDORES**  
**ORÇAMENTOS FISCAIS E DA SEGURIDADE SOCIAL**  
**PERÍODO: 2018 a 2093**


RREO – ANEXO 10 (LRF, art. 53, § 1º, inciso II)				RS 1
2077	0,00	0,00	0,00	0,00
2078	0,00	0,00	0,00	0,00
2079	0,00	0,00	0,00	0,00
2080	0,00	0,00	0,00	0,00
2081	0,00	0,00	0,00	0,00
2082	0,00	0,00	0,00	0,00
2083	0,00	0,00	0,00	0,00
2084	0,00	0,00	0,00	0,00
2085	0,00	0,00	0,00	0,00
2086	0,00	0,00	0,00	0,00
2087	0,00	0,00	0,00	0,00
2088	0,00	0,00	0,00	0,00
2089	0,00	0,00	0,00	0,00
2090	0,00	0,00	0,00	0,00
2091	0,00	0,00	0,00	0,00
2092	0,00	0,00	0,00	0,00


FONTE: SCPI - Contabilidade [9.25.25.142], PREFEITURA MUNICIPAL DE SÃO FRANCISCO DO PIAUÍ

Portaria Nº 389 de 2018

Notas:

1. Projeção atuarial elaborada em <DATA DA AVALIAÇÃO> e oficialmente enviada para o Ministério da Previdência Social - MPS.
2. Este demonstrativo utiliza as seguintes hipóteses:

  
\_\_\_\_\_  
ANTONIO MARTINS DE CARVALHO  
116.743.503-53  
PREFEITO MUNICIPAL

  
\_\_\_\_\_  
FRANCISCO DAS C OLIVEIRA NETO  
999.753.353-49  
CONTADOR CRC: 8.152/O

# PREFEITURA MUNICIPAL DE SÃO FRANCISCO DO PIAUÍ

## RELATÓRIO RESUMIDO DA EXECUÇÃO ORÇAMENTÁRIA

### DEMONSTRATIVO DAS PARCERIAS PUBLICO-PRIVADAS

#### ORÇAMENTO FISCAL E DA SEGURIDADE SOCIAL

PERÍODO: Janeiro a Abril 2019/BIMESTRE Março - Abril


Página 1 de 1

RREO – Anexo 13 (Lei nº 11.079, de 30.12.2004, arts. 22, 25 e 28)

R\$ 1

ESPECIFICAÇÃO	SALDO TOTAL EM 31 DE DEZEMBRO DO EXERCÍCIO ANTERIOR (a)	REGISTROS EFEUADOS EM 2019		SALDO TOTAL (b)
		NO BIMESTRE (d)	JAN A ABR (c)	
TOTAL DE ATIVOS	0,00	0,00	0,00	0,00
Ativos Constituídos pela SPE	0,00	0,00	0,00	0,00
TOTAL DE PASSIVOS	0,00	0,00	0,00	0,00
Obrigações decorrentes de Ativos Constituídos pela SPE	0,00	0,00	0,00	0,00
Provisões de PPP	0,00	0,00	0,00	0,00
Outros Passivos	0,00	0,00	0,00	0,00
ATOS POTENCIAIS PASSIVOS	0,00	0,00	0,00	0,00
Obrigações Contratuais	0,00	0,00	0,00	0,00
Riscos não Provisionados	0,00	0,00	0,00	0,00
Garantias Concedidas	0,00	0,00	0,00	0,00
Outros Passivos Contingentes	0,00	0,00	0,00	0,00

ESPECIFICAÇÃO	2018	2019	2020	2021	2022	2023	2024	2025	2026	2027	2028
Do Ente Federado	0,00	0,00	0,00	0,00	0,00	0,00	0,00	0,00	0,00	0,00	0,00
Das Estatais Não-Dependentes	0,00	0,00	0,00	0,00	0,00	0,00	0,00	0,00	0,00	0,00	0,00
TOTAL DAS DESPESAS	0,00	0,00	0,00	0,00	0,00	0,00	0,00	0,00	0,00	0,00	0,00
PPP A CONTRATAR (II)	0,00	0,00	0,00	0,00	0,00	0,00	0,00	0,00	0,00	0,00	0,00
RECEITA CORRENTE LÍQUIDA (RCL) (III)	0,00	0,00	0,00	0,00	0,00	0,00	0,00	0,00	0,00	0,00	0,00
TOTAL DAS DESPESAS CONSIDERADAS PARA O LIMITE (IV)	0,00	0,00	0,00	0,00	0,00	0,00	0,00	0,00	0,00	0,00	0,00
TOTAL DAS DESPESAS / RCL (%) (V = IV / III)	0,00	0,00	0,00	0,00	0,00	0,00	0,00	0,00	0,00	0,00	0,00

  
ANTONIO MARTINS DE CARVALHO

116.743.503-53

PREFEITO MUNICIPAL

  
FRANCISCO DAS C OLIVEIRA NETO

999.753.353-49

CONTADOR CRC: 8.152/O

**PREFEITURA MUNICIPAL DE SÃO FRANCISCO DO PIAUÍ**  
**RELATÓRIO RESUMIDO DA EXECUÇÃO ORÇAMENTÁRIA**  
**DEMONSTRATIVO DA RECEITA CORRENTE LÍQUIDA**  
**ORÇAMENTO FISCAL E DA SEGURIDADE SOCIAL**  
**MAI/2018 A ABR/2019**

RREO – ANEXO 3 (LRF, Art. 53, inciso I)

R\$ 1

ESPECIFICAÇÃO	EVOLUÇÃO DA RECEITA REALIZADA NOS ÚLTIMOS 12 MESES												TOTAL (ÚLTIMOS 12 MESES)	PREVISÃO ATUALIZADA
	MAI/2018	JUN/2018	JUL/2018	AGO/2018	SET/2018	OUT/2018	NOV/2018	DEZ/2018	JAN/2019	FEV/2019	MAR/2019	ABR/2019		
<b>RECEITAS CORRENTES (I)</b>	2.001.724,96	1.829.637,73	2.066.762,84	1.620.842,61	1.304.915,73	1.438.449,03	1.729.095,04	2.669.981,27	1.748.147,04	1.873.129,76	1.457.819,26	1.666.782,14	21.407.287,41	28.262.312,20
Impostos, Taxas e Contribuições de Melhoria	10.241,43	11.552,26	12.669,16	25.473,28	14.412,78	56.259,14	48.354,84	180.517,82	18.967,16	9.281,70	7.513,48	17.566,96	412.810,01	412.950,00
IPTU	493,00	0,00	0,00	639,06	1.274,43	0,00	0,00	466,20	250,00	0,00	195,00	465,92	3.783,61	10.700,00
ISS	5.043,46	4.694,82	7.462,91	17.520,28	8.967,93	12.657,93	14.418,83	6.421,99	9.789,68	5.790,61	3.379,95	12.165,25	108.313,64	117.700,00
ITBI	0,00	1.156,80	0,00	750,00	0,00	0,00	0,00	0,00	346,27	210,00	410,48	352,93	3.226,48	10.700,00
IRRF	3.642,54	5.700,64	4.198,74	6.268,94	4.005,42	42.872,21	33.936,01	173.629,63	8.116,21	2.975,23	3.095,53	4.321,18	292.762,28	257.800,00
Outros Impostos, Taxas e Contribuições de Me	1.062,43	0,00	1.007,51	295,00	165,00	729,00	0,00	0,00	465,00	305,86	432,52	261,68	4.724,00	16.050,00
Contribuições	69.811,43	61.634,65	68.730,56	44.828,08	23.463,86	64.296,67	55.795,61	178.197,87	129.809,56	120.840,60	52.289,71	76.099,54	945.798,14	914.710,00
Receita Patrimonial	7.097,60	15.904,34	23.063,33	14.513,34	20.326,35	32.849,35	19.213,22	20.376,47	22.503,95	18.543,56	19.343,33	22.134,42	235.869,26	322.252,00
Rendimentos de Aplicação Financeira	7.097,60	15.904,34	23.063,33	14.513,34	20.326,35	32.849,35	19.213,22	20.376,47	22.503,95	18.543,56	19.343,33	22.134,42	235.869,26	316.902,00
Outras Receitas Patrimoniais	0,00	0,00	0,00	0,00	0,00	0,00	0,00	0,00	0,00	0,00	0,00	0,00	0,00	5.350,00
Receita Agropecuária	0,00	0,00	0,00	0,00	0,00	0,00	0,00	0,00	0,00	0,00	0,00	0,00	0,00	0,00
Receita Industrial	0,00	0,00	0,00	0,00	0,00	0,00	0,00	0,00	0,00	0,00	0,00	0,00	0,00	0,00
Receita de Serviços	0,00	0,00	0,00	0,00	0,00	0,00	0,00	0,00	0,00	0,00	0,00	0,00	0,00	3.210,00
Transferências Correntes	1.914.574,50	1.740.546,48	1.951.034,14	1.465.232,19	1.239.931,98	1.262.354,22	1.597.777,96	2.274.982,29	1.568.912,96	1.716.237,72	1.378.672,74	1.550.981,22	19.661.238,40	26.507.520,20
Cota Parte do FPM	652.550,85	611.082,83	703.941,18	523.587,19	394.889,86	448.592,32	563.485,32	986.103,12	697.395,28	766.046,95	573.572,35	559.582,97	7.480.830,22	7.757.500,00
Cota Parte do ICMS	74.916,53	78.090,22	85.802,29	71.766,94	70.510,07	68.197,58	103.359,79	108.144,21	80.690,24	80.136,39	66.678,25	102.541,82	990.834,33	1.053.950,00
Cota Parte do IPVA	4.631,86	3.860,27	2.954,54	5.339,69	3.628,20	3.035,80	5.293,86	1.339,27	5.017,80	4.372,88	6.399,66	4.253,62	50.127,45	42.800,00
Cota Parte do ITR	34,30	6,24	160,69	31,42	703,46	1.528,31	98,67	56,22	17,52	67,40	100,42	17,87	2.822,52	5.350,00
Transferências da LC 87/1996	110,69	110,69	110,69	110,69	110,69	110,69	110,69	110,69	0,00	0,00	0,00	0,00	885,52	3.210,00
Transferências da LC 61/1989	25,32	27,81	23,41	25,32	25,30	25,68	24,66	29,72	22,17	23,48	22,67	22,98	298,52	1.070,00
Transferências do FUNDEB	688.251,25	494.015,94	409.140,73	451.800,52	405.265,68	464.668,47	517.172,25	532.991,09	700.879,58	597.152,23	474.948,35	618.201,53	6.354.487,62	8.266.709,20
Outras Transferências Correntes	494.053,70	553.352,48	748.900,61	412.570,42	364.798,72	276.195,37	408.232,72	646.207,97	84.890,37	268.438,39	256.951,04	266.360,43	4.780.952,22	9.376.931,00
Outras Receitas Correntes	0,00	0,00	11.265,65	70.795,72	6.780,76	22.689,65	7.953,41	15.906,82	7.953,41	8.226,18	0,00	0,00	151.571,60	101.670,00
<b>DEDUÇÕES (II)</b>	145.522,43	137.857,94	111.486,72	189.894,91	100.023,53	126.375,37	141.364,26	175.565,82	163.573,97	177.476,26	128.070,16	132.428,50	1.729.639,87	1.761.726,00
Contribuição do Servidor para o Plano de Previc	0,00	0,00	0,00	0,00	0,00	0,00	0,00	0,00	0,00	0,00	0,00	0,00	0,00	0,00
Compensação Financeira entre Regimes de Pre	0,00	0,00	11.265,65	70.795,72	6.780,76	22.689,65	7.953,41	15.906,82	7.953,41	8.226,18	0,00	0,00	151.571,60	85.250,00
Dedução de Receita para Formação do Fundeb	145.522,43	137.857,94	100.221,07	119.099,19	93.242,77	103.685,72	133.410,85	159.659,00	155.620,56	169.250,08	128.070,16	132.428,50	1.578.068,27	1.676.476,00
<b>RECEITA CORRENTE LÍQUIDA (I)-(II)</b>	1.856.202,53	1.691.779,79	1.955.276,12	1.430.947,70	1.204.892,20	1.312.073,66	1.587.730,78	2.494.415,45	1.584.573,07	1.695.653,50	1.329.749,10	1.534.353,64	19.677.647,54	26.500.586,20

ANTONIO MARTINS DE CARVALHO

116.743.503-53

PREFEITO MUNICIPAL

FRANCISCO DAS C OLIVEIRA NETO

999.753.353-49

CONTADOR CRC: 8.152/O

**PREFEITURA MUNICIPAL DE SÃO FRANCISCO DO PIAUÍ**  
**DEMONSTRATIVOS DAS RECEITAS E DESPESAS PREVIDENCIÁRIAS**  
**DO REGIME PRÓPRIO DOS SERVIDORES PÚBLICOS**  
**PERÍODO: Janeiro a Abril 2019/BIMESTRE Março - Abril**

1 de 4

RREO – ANEXO 4 (LRF, art. 53, inciso II)

RS 1

PLANO PREVIDENCIÁRIO					
RECEITAS PREVIDENCIÁRIAS - RPPS	PREVISÃO INICIAL	PREVISÃO ATUALIZADA	RECEITAS REALIZADAS		
			Jan a Abr 2019	Jan a Abr 2018	
RECEITAS CORRENTES (I)	0,00	0,00	0,00	0,00	0,00
Receita de Contribuições dos Segurados	0,00	0,00	0,00	0,00	0,00
Civil	0,00	0,00	0,00	0,00	0,00
Ativo	0,00	0,00	0,00	0,00	0,00
Inativo	0,00	0,00	0,00	0,00	0,00
Pensionista	0,00	0,00	0,00	0,00	0,00
Militar	0,00	0,00	0,00	0,00	0,00
Ativo	0,00	0,00	0,00	0,00	0,00
Inativo	0,00	0,00	0,00	0,00	0,00
Pensionista	0,00	0,00	0,00	0,00	0,00
Receita de Contribuições Patronais	0,00	0,00	0,00	0,00	0,00
Civil	0,00	0,00	0,00	0,00	0,00
Ativo	0,00	0,00	0,00	0,00	0,00
Inativo	0,00	0,00	0,00	0,00	0,00
Pensionista	0,00	0,00	0,00	0,00	0,00
Militar	0,00	0,00	0,00	0,00	0,00
Ativo	0,00	0,00	0,00	0,00	0,00
Inativo	0,00	0,00	0,00	0,00	0,00
Pensionista	0,00	0,00	0,00	0,00	0,00
Receita Patrimonial	0,00	0,00	0,00	0,00	0,00
Receitas Imobiliárias	0,00	0,00	0,00	0,00	0,00
Receitas de Valores Mobiliários	0,00	0,00	0,00	0,00	0,00
Outras Receitas Patrimoniais	0,00	0,00	0,00	0,00	0,00
Receita de Serviços	0,00	0,00	0,00	0,00	0,00
Outras Receitas Correntes	0,00	0,00	0,00	0,00	0,00
Compensação Previdenciária do RGPS para o RPPS	0,00	0,00	0,00	0,00	0,00
Aportes Periódicos para Amortização de Déficit Atuarial do RPPS (II)	0,00	0,00	0,00	0,00	0,00
Demais Receitas Correntes	0,00	0,00	0,00	0,00	0,00
RECEITAS DE CAPITAL (III)	0,00	0,00	0,00	0,00	0,00
Alienação de Bens, Direitos e Ativos	0,00	0,00	0,00	0,00	0,00
Amortização de Empréstimos	0,00	0,00	0,00	0,00	0,00
Outras Receitas de Capital	0,00	0,00	0,00	0,00	0,00
TOTAL DAS RECEITAS PREVIDENCIÁRIAS RPPS - (IV) = (I + III - II)	0,00	0,00	0,00	0,00	0,00



**PREFEITURA MUNICIPAL DE SÃO FRANCISCO DO PIAUÍ**  
**DEMONSTRATIVOS DAS RECEITAS E DESPESAS PREVIDENCIÁRIAS**  
**DO REGIME PRÓPRIO DOS SERVIDORES PÚBLICOS**  
**PERÍODO: Janeiro a Abril 2019/BIMESTRE Março - Abril**

2 de 4

RREO – ANEXO 4 (LRF, art. 53, inciso II)

RS 1

DESPESAS PREVIDENCIÁRIAS - RPPS	DOTAÇÃO INICIAL	DOTAÇÃO ATUALIZADA	DESPESAS EMPENHADAS		DESPESAS LIQUIDADAS		INSCRITAS EM RESTOS A PAGAR NÃO PROCESSADOS	
			Jan a Abr 2019	Jan a Abr 2018	Jan a Abr 2019	Jan a Abr 2018	Em 2019	Em 2018
ADMINISTRAÇÃO (V)	0,00	0,00	0,00	0,00	0,00	0,00	0,00	0,00
Despesas Correntes	0,00	0,00	0,00	0,00	0,00	0,00	0,00	0,00
Despesas de Capital	0,00	0,00	0,00	0,00	0,00	0,00	0,00	0,00
PREVIDÊNCIA (VI)	0,00	0,00	0,00	0,00	0,00	0,00	0,00	0,00
Benefícios - Civil	0,00	0,00	0,00	0,00	0,00	0,00	0,00	0,00
Aposentadorias	0,00	0,00	0,00	0,00	0,00	0,00	0,00	0,00
Pensões	0,00	0,00	0,00	0,00	0,00	0,00	0,00	0,00
Outros Benefícios Previdenciários	0,00	0,00	0,00	0,00	0,00	0,00	0,00	0,00
Benefícios - Militar	0,00	0,00	0,00	0,00	0,00	0,00	0,00	0,00
Reformas	0,00	0,00	0,00	0,00	0,00	0,00	0,00	0,00
Pensões	0,00	0,00	0,00	0,00	0,00	0,00	0,00	0,00
Outros Benefícios Previdenciários	0,00	0,00	0,00	0,00	0,00	0,00	0,00	0,00
Outras Despesas Previdenciárias	0,00	0,00	0,00	0,00	0,00	0,00	0,00	0,00
Compensação Previdenciária do RPPS para o RGPS	0,00	0,00	0,00	0,00	0,00	0,00	0,00	0,00
Demais Despesas Previdenciárias	0,00	0,00	0,00	0,00	0,00	0,00	0,00	0,00
TOTAL DAS DESPESAS PREVIDENCIÁRIAS RPPS (VII) = (V + VI)	0,00	0,00	0,00	0,00	0,00	0,00	0,00	0,00
RESULTADO PREVIDENCIÁRIO (VIII) = (IV - VII)	0,00	0,00	0,00	0,00	0,00	0,00	0,00	0,00

RECURSOS RPPS ARRECADADOS EM EXERCÍCIOS ANTERIORES	PREVISÃO ORÇAMENTÁRIA
VALOR	0,00

RESERVA ORÇAMENTÁRIA DO RPPS	PREVISÃO ORÇAMENTÁRIA
VALOR	0,00

APORTES DE RECURSOS PARA O PLANO PREVIDENCIÁRIO DO RPPS	APORTES REALIZADOS
Plano de Amortização - Contribuição Patronal Suplementar	0,00
Plano de Amortização - Aporte Periódico de Valores Predefinidos	0,00
Outros Aportes para o RPPS	0,00
Recursos para Cobertura de Déficit Financeiro	0,00

BENS E DIREITOS DO RPPS	PERÍODO DE REFERÊNCIA	
	Em 2019	Em 2018
Caixa e Equivalentes de Caixa	0,00	0,00
Investimentos e Aplicações	0,00	0,00
Outros Bens e Direitos	0,00	0,00

**PREFEITURA MUNICIPAL DE SÃO FRANCISCO DO PIAUÍ**  
**DEMONSTRATIVOS DAS RECEITAS E DESPESAS PREVIDENCIÁRIAS**  
**DO REGIME PRÓPRIO DOS SERVIDORES PÚBLICOS**  
**PERÍODO: Janeiro a Abril 2019/BIMESTRE Março - Abril**

3 de 4

RREO – ANEXO 4 (LRF, art. 53, inciso II)

RS 1

PLANO FINANCEIRO					
RECEITAS PREVIDENCIÁRIAS - RPPS	PREVISÃO INICIAL	PREVISÃO ATUALIZADA	RECEITAS REALIZADAS		
			Jan a Abr 2019	Jan a Abr 2018	
RECEITAS CORRENTES (IX)	0,00	0,00	0,00	0,00	0,00
Receita de Contribuições dos Segurados	0,00	0,00	0,00	0,00	0,00
Civil	0,00	0,00	0,00	0,00	0,00
Ativo	0,00	0,00	0,00	0,00	0,00
Inativo	0,00	0,00	0,00	0,00	0,00
Pensionista	0,00	0,00	0,00	0,00	0,00
Militar	0,00	0,00	0,00	0,00	0,00
Ativo	0,00	0,00	0,00	0,00	0,00
Inativo	0,00	0,00	0,00	0,00	0,00
Pensionista	0,00	0,00	0,00	0,00	0,00
Receita de Contribuições Patronais	0,00	0,00	0,00	0,00	0,00
Civil	0,00	0,00	0,00	0,00	0,00
Ativo	0,00	0,00	0,00	0,00	0,00
Inativo	0,00	0,00	0,00	0,00	0,00
Pensionista	0,00	0,00	0,00	0,00	0,00
Militar	0,00	0,00	0,00	0,00	0,00
Ativo	0,00	0,00	0,00	0,00	0,00
Inativo	0,00	0,00	0,00	0,00	0,00
Pensionista	0,00	0,00	0,00	0,00	0,00
Receita Patrimonial	0,00	0,00	0,00	0,00	0,00
Receitas Imobiliárias	0,00	0,00	0,00	0,00	0,00
Receitas de Valores Mobiliários	0,00	0,00	0,00	0,00	0,00
Outras Receitas Patrimoniais	0,00	0,00	0,00	0,00	0,00
Receita de Serviços	0,00	0,00	0,00	0,00	0,00
Outras Receitas Correntes	0,00	0,00	0,00	0,00	0,00
Compensação Previdenciária do RGPS para o RPPS	0,00	0,00	0,00	0,00	0,00
Demais Receitas Correntes	0,00	0,00	0,00	0,00	0,00
RECEITAS DE CAPITAL (X)	0,00	0,00	0,00	0,00	0,00
Alienação de Bens, Direitos e Ativos	0,00	0,00	0,00	0,00	0,00
Amortização de Empréstimos	0,00	0,00	0,00	0,00	0,00
Outras Receitas de Capital	0,00	0,00	0,00	0,00	0,00
<b>TOTAL DAS RECEITAS PREVIDENCIÁRIAS RPPS - (XI) = (IX + X)</b>	<b>0,00</b>	<b>0,00</b>	<b>0,00</b>	<b>0,00</b>	<b>0,00</b>


DESPESAS PREVIDENCIÁRIAS - RPPS	DOTAÇÃO INICIAL	DOTAÇÃO ATUALIZADA	DESPESAS EMPENHADAS		DESPESAS LIQUIDADAS		INSCRITAS EM RESTOS A PAGAR NÃO PROCESSADOS	
			Jan a Abr 2019	Jan a Abr 2019	Jan a Abr 2019	Jan a Abr 2018	Em 2019	Em 2018
ADMINISTRAÇÃO (XII)	0,00	0,00	0,00	0,00	0,00	0,00	0,00	0,00
Despesas Correntes	0,00	0,00	0,00	0,00	0,00	0,00	0,00	0,00
Despesas de Capital	0,00	0,00	0,00	0,00	0,00	0,00	0,00	0,00


**PREFEITURA MUNICIPAL DE SÃO FRANCISCO DO PIAUÍ**  
**DEMONSTRATIVOS DAS RECEITAS E DESPESAS PREVIDENCIÁRIAS**  
**DO REGIME PRÓPRIO DOS SERVIDORES PÚBLICOS**  
**PERÍODO: Janeiro a Abril 2019/BIMESTRE Março - Abril**

4 de 4

									RS 1
RREO – ANEXO 4 (LRF, art. 53, inciso II)									
PREVIDÊNCIA (XIII)	0,00	0,00	0,00	0,00	0,00	0,00	0,00	0,00	0,00
Benefícios - Civil	0,00	0,00	0,00	0,00	0,00	0,00	0,00	0,00	0,00
Aposentadorias	0,00	0,00	0,00	0,00	0,00	0,00	0,00	0,00	0,00
Pensões	0,00	0,00	0,00	0,00	0,00	0,00	0,00	0,00	0,00
Outros Benefícios Previdenciários	0,00	0,00	0,00	0,00	0,00	0,00	0,00	0,00	0,00
Benefícios - Militar	0,00	0,00	0,00	0,00	0,00	0,00	0,00	0,00	0,00
Reformas	0,00	0,00	0,00	0,00	0,00	0,00	0,00	0,00	0,00
Pensões	0,00	0,00	0,00	0,00	0,00	0,00	0,00	0,00	0,00
Outros Benefícios Previdenciários	0,00	0,00	0,00	0,00	0,00	0,00	0,00	0,00	0,00
Outras Despesas Previdenciárias	0,00	0,00	0,00	0,00	0,00	0,00	0,00	0,00	0,00
Compensação Previdenciária do RPPS para o RGPS	0,00	0,00	0,00	0,00	0,00	0,00	0,00	0,00	0,00
Demais Despesas Previdenciárias	0,00	0,00	0,00	0,00	0,00	0,00	0,00	0,00	0,00
TOTAL DAS DESPESAS PREVIDENCIÁRIAS RPPS (XIV) = (XII + XIII)	0,00	0,00	0,00	0,00	0,00	0,00	0,00	0,00	0,00
RESULTADO PREVIDENCIÁRIO (XV) = (XI - XIV)	0,00	0,00	0,00	0,00	0,00	0,00	0,00	0,00	0,00

APORTES DE RECURSOS PARA O PLANO FINANCEIRO DO RPPS	APORTES REALIZADOS
Recursos para Cobertura de Insuficiências Financeiras	0,00
Recursos para Formação de Reserva	0,00

  
 ANTONIO MARTINS DE CARVALHO  
 116.743.503-53  
 PREFEITO MUNICIPAL

  
 FRANCISCO DAS C OLIVEIRA NETO  
 999.753.353-49  
 CONTADOR CRC: 8.152/O

Nota: Durante o exercício, somente as despesas liquidadas são consideradas executadas. No encerramento do exercício, as despesas não liquidadas inscritas em restos a pagar processados são também consideradas executadas.

Dessa forma, para maior transparência, as despesas executadas estão segregadas em:

- a) Despesas liquidadas, consideradas aquelas em que houve a entrega do material ou serviço, nos termos do art. 63 da Lei 4.320/64;
- b) Despesas empenhadas mas não liquidadas, inscritas em Restos a Pagar processados, consideradas liquidadas no encerramento do exercício, por força do art.35, inciso II da Lei 4.320/64.

**PREFEITURA MUNICIPAL DE SÃO FRANCISCO DO PIAUÍ**  
**RELATÓRIO RESUMIDO DA EXECUÇÃO ORÇAMENTÁRIA**  
**DEMONSTRATIVO SIMPLIFICADO DO RELATÓRIO RESUMIDO DA EXECUÇÃO ORÇAMENTÁRIA**  
**ORÇAMENTO FISCAL E DA SEGURIDADE SOCIAL**  
**PERÍODO: Janeiro a Abril 2019/BIMESTRE Março - Abril**

1 de 2

LRF, Art. 48 – Anexo 14

RS 1

<b>BALANÇO ORÇAMENTÁRIO</b>	<b>Até o Bimestre</b>
-----------------------------	-----------------------

<b>RECEITAS</b>	
Previsão Inicial	32.030.000,00
Previsão Atualizada	32.030.000,00
Receitas Realizadas	6.648.278,62
Déficit Orçamentário	0,00
Saldos de Exercícios Anteriores (Utilizados para Créditos Adicionais)	0,00

<b>BALANÇO ORÇAMENTÁRIO - DESPESAS</b>	<b>Até o Bimestre</b>
--	-----------------------

<b>DESPESAS</b>	
Dotação Inicial	32.030.000,00
Créditos Adicionais	0,00
Dotação Atualizada	32.030.000,00
Despesas Empenhadas	6.620.949,64
Despesas Liquidadas	5.971.783,33
Despesas Pagas	5.046.698,34
Superávit Orçamentário	676.495,29

<b>DESPESAS POR FUNÇÃO / SUBFUNÇÃO</b>	<b>Até o Bimestre</b>
--	-----------------------

Despesas Empenhadas	6.620.949,64
Despesas Liquidadas	5.971.783,33

<b>RECEITA CORRENTE LÍQUIDA - RCL</b>	<b>Até o Bimestre</b>
---------------------------------------	-----------------------

Receita Corrente Líquida	19.677.647,54
--------------------------	---------------

<b>RECEITAS/DESPESAS DOS REGIMES DE PREVIDÊNCIA</b>	<b>Até o Bimestre</b>
---	-----------------------

<b>Regime Próprio de Previdência dos Servidores - PLANO PREVIDENCIÁRIO</b>	
Receitas Previdenciárias Realizadas	0,00
Despesas Previdenciárias Liquidadas	0,00
Resultado Previdenciário	0,00
<b>Regime Próprio de Previdência dos Servidores - PLANO FINANCEIRO</b>	
Receitas Previdenciárias Realizadas	0,00
Despesas Previdenciárias Liquidadas	0,00
Resultado Previdenciário	0,00

RESULTADO NOMINAL E PRIMÁRIO	Meta Fixada no Anexo de Metas Fiscais da LDO (a)	Resultado Apurado até o Bimestre ( b )	% em Relação à Meta (b/a)
Resultado Nominal	0,00	475.620,36	0,00
Resultado Primário	1.067.975,30	475.620,36	44,53

MOVIMENTAÇÃO DOS RESTOS A PAGAR	Inscrição	Cancelamento Até o Bimestre	Pagamento Até o Bimestre	Saldo a Pagar
<b>RESTOS A PAGAR PROCESSADOS</b>				
RESTOS A PAGAR PROCESSADOS	1.102.062,66	0,00	818.946,78	283.115,88
Poder Executivo	1.102.062,66	0,00	818.946,78	283.115,88
Poder Legislativo	0,00	0,00	0,00	0,00
Poder Judiciário	0,00	0,00	0,00	0,00
Ministério Público	0,00	0,00	0,00	0,00
Defensoria Pública	0,00	0,00	0,00	0,00
<b>RESTOS A PAGAR NÃO-PROCESSADOS</b>				
RESTOS A PAGAR NÃO-PROCESSADOS	2.975.128,20	0,00	279.368,22	2.695.759,98
Poder Executivo	2.975.128,20	0,00	279.368,22	2.695.759,98
Poder Legislativo	0,00	0,00	0,00	0,00
Poder Judiciário	0,00	0,00	0,00	0,00
Ministério Público	0,00	0,00	0,00	0,00
Defensoria Pública	0,00	0,00	0,00	0,00
<b>TOTAL</b>	<b>4.077.190,86</b>	<b>0,00</b>	<b>1.098.315,00</b>	<b>2.978.875,86</b>

**PREFEITURA MUNICIPAL DE SÃO FRANCISCO DO PIAUÍ**  
**RELATÓRIO RESUMIDO DA EXECUÇÃO ORÇAMENTÁRIA**  
**DEMONSTRATIVO SIMPLIFICADO DO RELATÓRIO RESUMIDO DA EXECUÇÃO ORÇAMENTÁRIA**  
**ORÇAMENTO FISCAL E DA SEGURIDADE SOCIAL**  
**PERÍODO: Janeiro a Abril 2019/BIMESTRE Março - Abril**

2 de 2

LRF, Art. 48 – Anexo 14

RS 1

DESPESAS COM MANUTENÇÃO E DESENVOLVIMENTO DO ENSINO - MDE	Valor Apurado até o Bimestre	Limites Constitucionais Anuais	
		% Mínimo a Aplicar no Exercício	% Aplicado até o Bimestre
Mínimo Anual de 25% das Receitas de Impostos na Manutenção e Desenvolvimento do Ensino	1.337.762,45	25,00	44,61
Mínimo Anual de 60% do FUNDEB na Remuneração do Magistério com Ensino Fundamental e Médio	0,00	0,00	0,00
Mínimo Anual de 60% do FUNDEB na Remuneração do Magistério com Educação Infantil e Ensino Fundamental	1.648.760,75	60,00	68,93
Complementação da União ao FUNDEB	0,00	0,00	0,00


RECEITAS DE OPERAÇÕES DE CRÉDITO E DESPESAS DE CAPITAL	Valor Apurado até o Bimestre	Saldo Não Realizado
Receita de Operação de Crédito	0,00	0,00
Despesa de Capital Líquida	100.816,32	6.319.204,48


PROJEÇÃO ATUARIAL DOS REGIMES DE PREVIDÊNCIA	Exercício em Referência	10º Exercício	20º Exercício	35º Exercício
Plano Previdenciário				
Receitas Previdenciárias	0,00	0,00	0,00	0,00
Despesas Previdenciárias	0,00	0,00	0,00	0,00
Resultado Previdenciário	0,00	0,00	0,00	0,00
Plano Financeiro				
Receitas Previdenciárias	0,00	0,00	0,00	0,00
Despesas Previdenciárias	0,00	0,00	0,00	0,00
Resultado Previdenciário	0,00	0,00	0,00	0,00

RECEITA DA ALIENAÇÃO DE ATIVOS E APLICAÇÃO DOS RECURSOS	Valor apurado até o Bimestre	Saldo Não Realizado
Receita de Capital Resultante da Alienação de Ativos	0,00	0,00
Aplicação dos Recursos da Alienação de Ativos	0,00	0,00

DESPESAS COM AÇÕES E SERVIÇOS PÚBLICOS DE SAÚDE	Valor Apurado até o Bimestre	Limites Constitucionais Anuais	
		% Mínimo a Aplicar no Exercício	% Aplicado até o Bimestre
Despesas com Ações e Serviços Públicos de Saúde executadas com recursos de impostos	528.203,50	15,00	17,61

DESPESAS DE CARÁTER CONTINUADO DERIVADAS DE PPP	Valor Apurado no Exercício Corrente
Total das Despesas / RCL (%)	0,00

  
 ANTONIO MARTINS DE CARVALHO  
 116.743.503-53  
 PREFEITO MUNICIPAL

  
 FRANCISCO DAS C OLIVEIRA NETO  
 999.753.353-49  
 CONTADOR CRC: 8.152/O

**PREFEITURA MUNICIPAL DE SÃO FRANCISCO DO PIAUÍ**  
**RELATÓRIO RESUMIDO DA EXECUÇÃO ORÇAMENTÁRIA**  
**DEMONSTRATIVO DOS RESTOS A PAGAR POR PODER E ORGÃO**  
**ORÇAMENTO FISCAL E DA SEGURIDADE SOCIAL**  
**PERÍODO: Janeiro a Abril 2019/BIMESTRE Março - Abril**

1 de 1

RREO – Anexo 7 (LRF, art. 53, inciso V)

RS 1

PODER / ORGÃO	RESTOS A PAGAR PROCESSADOS E NÃO PROCESSADOS LIQUIDADOS EM EXERCÍCIOS ANTERIORES					RESTOS A PAGAR NÃO PROCESSADOS						Saldo Total L = (e + k)
	Inscritos		Pagos (c)	Cancelados (d)	Saldo e = (a+b) - (c+d)	Inscritos		Liquidados (h)	Pagos (i)	Cancelados (j)	Saldo k = (f+g) - (i+j)	
	Exercícios Anteriores (a)	Em 31 de Dezembro 2018 (b)				Exercícios Anteriores (f)	Em 31 de Dezembro 2018 (g)					
RESTOS A PAGAR (EXCETO INTRA-ORÇAMENTÁRIOS) (I)	3.415,73	1.038.358,44	758.658,29	0,00	283.115,88	2.929.077,04	46.051,16	279.368,22	279.368,22	0,00	2.695.759,98	2.978.875,86
02 PODER EXECUTIVO	3.415,73	1.038.358,44	758.658,29	0,00	283.115,88	2.929.077,04	46.051,16	279.368,22	279.368,22	0,00	2.695.759,98	2.978.875,86
0202 GABINETE DO PREFEITO	0,00	23.972,79	23.972,79	0,00	0,00	0,00	0,00	0,00	0,00	0,00	0,00	0,00
0204 CONTROLADORIA GERAL DO MUNICÍPIO	0,00	4.005,22	4.005,22	0,00	0,00	0,00	0,00	0,00	0,00	0,00	0,00	0,00
0205 PROCURADORIA GERAL DO MUNICÍPIO	0,00	6.375,00	6.375,00	0,00	0,00	0,00	0,00	0,00	0,00	0,00	0,00	0,00
0206 SECRETARIA MUNICIPAL DE FINANÇAS	0,00	2.680,90	2.680,90	0,00	0,00	0,00	0,00	0,00	0,00	0,00	0,00	0,00
0207 SECRETARIA MUNICIPAL DE ADMINISTRAÇÃO	0,60	115.938,42	102.157,72	0,00	13.781,30	1.405.230,23	86,00	0,00	0,00	0,00	1.405.316,23	1.419.097,53
0208 SECRETARIA MUNICIPAL DE EDUCAÇÃO	0,00	578.323,00	334.461,04	0,00	243.861,96	1.470.577,70	1.454,00	279.368,22	279.368,22	0,00	1.192.663,48	1.436.525,44
0209 SECRETARIA MUNICIPAL DE ASSISTÊNCIA SOCIAL	0,00	39.758,38	29.279,89	0,00	10.478,49	0,00	350,00	0,00	0,00	0,00	350,00	10.828,49
0210 SECRETARIA MUNICIPAL DE SAÚDE	3.415,13	267.304,73	255.725,73	0,00	14.994,13	53.269,11	44.161,16	0,00	0,00	0,00	97.430,27	112.424,40
RESTOS A PAGAR (INTRA-ORÇAMENTÁRIOS) (II)	0,00	60.288,49	60.288,49	0,00	0,00	0,00	0,00	0,00	0,00	0,00	0,00	0,00
02 PODER EXECUTIVO	0,00	60.288,49	60.288,49	0,00	0,00	0,00	0,00	0,00	0,00	0,00	0,00	0,00
TOTAL (III) = (I + II)	3.415,73	1.098.646,93	818.946,78	0,00	283.115,88	2.929.077,04	46.051,16	279.368,22	279.368,22	0,00	2.695.759,98	2.978.875,86

ANTONIO MARTINS DE CARVALHO

116.743.503-53

PREFEITO MUNICIPAL

FRANCISCO DAS C OLIVEIRA NETO

999.753.353-49

CONTADOR CRC: 8.152/O

**PREFEITURA MUNICIPAL DE SÃO FRANCISCO DO PIAUÍ**  
**RELATÓRIO RESUMIDO DA EXECUÇÃO ORÇAMENTÁRIA**  
**DEMONSTRATIVO DA RECEITA DE IMPOSTOS E DAS DESPESAS PRÓPRIAS COM SAÚDE**  
**ORÇAMENTOS FISCAIS E DA SEGURIDADE SOCIAL**  
**PERÍODO: Janeiro a Abril**

RREO – ANEXO 12 (LC 141/2012, art. 35)

R\$ 1

RECEITAS PARA APURAÇÃO DA APLICAÇÃO EM SERVIÇOS PÚBLICOS DE SAÚDE	PREVISÃO INICIAL	PREVISÃO ATUALIZADA ( a )	RECEITAS REALIZADAS	
			ATÉ BIMESTRE ( b )	% ( b/a )
RECEITA DE IMPOSTOS LÍQUIDA (I)	396.900,00	396.900,00	51.864,24	13,07
Imposto Predial e Territorial Urbano - IPTU	10.700,00	10.700,00	910,92	8,51
Imposto sobre Transmissão de Bens Intervivos - ITBI	10.700,00	10.700,00	1.319,68	12,33
Imposto sobre Serviços de Qualquer Natureza - ISS	117.700,00	117.700,00	31.125,49	26,44
Imposto de Renda Retido na Fonte - IRRF	257.800,00	257.800,00	18.508,15	7,18
Imposto Territorial Rural - ITR	0,00	0,00	0,00	0,00
Multas, Juros de Mora e Outros Encargos dos Impostos	0,00	0,00	0,00	0,00
Dívida Ativa dos Impostos	0,00	0,00	0,00	0,00
Multas, Juros de Mora e Outros Encargos da Dívida Ativa	0,00	0,00	0,00	0,00
RECEITA DE TRANSFERÊNCIAS CONSTITUCIONAIS E LEGAIS (II)	8.382.380,00	8.382.380,00	2.946.982,72	35,16
Cota-Parte FPM	7.276.000,00	7.276.000,00	2.596.597,55	35,69
Cota-Parte ITR	5.350,00	5.350,00	203,21	3,80
Cota-Parte IPVA	42.800,00	42.800,00	20.043,96	46,83
Cota-Parte ICMS	1.053.950,00	1.053.950,00	330.046,70	31,32
Cota-Parte IPI-Exportação	1.070,00	1.070,00	91,30	8,53
Compensações Financeiras Provenientes de Impostos e Transferências Constitucionais	3.210,00	3.210,00	0,00	0,00
Desoneração ICMS (LC 87/96)	3.210,00	3.210,00	0,00	0,00
Outras	0,00	0,00	0,00	0,00
<b>TOTAL DAS RECEITAS PARA APURAÇÃO DA APLICAÇÃO EM AÇÕES E SERVIÇOS PÚBLICOS DE SAÚDE (III) = I + II</b>	<b>8.779.280,00</b>	<b>8.779.280,00</b>	<b>2.998.846,96</b>	<b>34,16</b>

FONTE: SCPI - Contabilidade [9.25.25.142], PREFEITURA MUNICIPAL DE SÃO FRANCISCO DO PIAUÍ

Portaria N° 389 de 2018

RECEITAS ADICIONAIS PARA FINANCIAMENTO DA SAÚDE	PREVISÃO INICIAL	PREVISÃO ATUALIZADA ( c )	RECEITAS REALIZADAS	
			ATÉ BIMESTRE ( d )	% ( d/c ) x 100
TRANSFERÊNCIA DE RECURSOS DO SISTEMA ÚNICO DE SAÚDE-SUS	3.155.990,00	3.155.990,00	565.642,52	17,92
Provenientes da União	2.616.850,00	2.616.850,00	460.736,08	17,61
Provenientes dos Estados	510.390,00	510.390,00	104.457,51	20,47
Provenientes de Outros Municípios	0,00	0,00	0,00	0,00
Outras Receitas do SUS	28.750,00	28.750,00	448,93	1,56
TRANSFERÊNCIAS VOLUNTÁRIAS	473.060,00	473.060,00	0,00	0,00
RECEITAS DE OPERAÇÕES DE CRÉDITO VINCULADAS À SAÚDE	0,00	0,00	0,00	0,00
OUTRAS RECEITAS PARA FINANCIAMENTO DA SAÚDE	3.000,00	3.000,00	129,14	4,30
<b>TOTAL RECEITAS ADICIONAIS PARA FINANCIAMENTO DA SAÚDE</b>	<b>3.632.050,00</b>	<b>3.632.050,00</b>	<b>565.771,66</b>	<b>15,58</b>

DESPESAS COM SAÚDE (Por Grupo de Natureza da Despesa)	DOTAÇÃO INICIAL	DOTAÇÃO ATUALIZADA ( e )	DESPESAS EMPENHADAS		DESPESAS LIQUIDADAS		INSCRITOS EM RESTOS A PAGAR NÃO PROCESSADOS
			ATÉ BIMESTRE ( f )	% ( f/e ) x 100	ATÉ BIMESTRE ( g )	% ( g/e ) x 100	
DESPESAS CORRENTES	5.036.230,00	5.121.230,00	1.266.283,30	24,73	1.262.283,30	24,65	0,00
Pessoal e Encargos Sociais	3.214.210,00	3.214.210,00	773.264,89	24,06	773.264,89	24,06	0,00
Juros e Encargos da Dívida)	0,00	0,00	0,00	0,00	0,00	0,00	0,00
Outras Despesas Correntes	1.822.020,00	1.907.020,00	493.018,41	25,85	489.018,41	25,64	0,00
DESPESAS DE CAPITAL	645.900,00	594.100,00	1.150,00	0,19	1.150,00	0,19	0,00
Investimentos	645.900,00	594.100,00	1.150,00	0,19	1.150,00	0,19	0,00
Inversões Financeiras	0,00	0,00	0,00	0,00	0,00	0,00	0,00
Amortização da Dívida	0,00	0,00	0,00	0,00	0,00	0,00	0,00
<b>TOTAL DAS DESPESAS COM SAÚDE (IV)</b>	<b>5.682.130,00</b>	<b>5.715.330,00</b>	<b>1.267.433,30</b>	<b>22,18</b>	<b>1.263.433,30</b>	<b>22,11</b>	<b>0,00</b>

**PREFEITURA MUNICIPAL DE SÃO FRANCISCO DO PIAUÍ**  
**RELATÓRIO RESUMIDO DA EXECUÇÃO ORÇAMENTÁRIA**  
**DEMONSTRATIVO DA RECEITA DE IMPOSTOS E DAS DESPESAS PRÓPRIAS COM SAÚDE**  
**ORÇAMENTOS FISCAIS E DA SEGURIDADE SOCIAL**  
**PERÍODO: Janeiro a Abril**

RREO – ANEXO 12 (LC 141/2012, art. 35)

R\$ 1

DESPESAS COM SAÚDE NÃO COMPUTADAS PARA FINS DE APURAÇÃO DO PERCENTUAL MÍNIMO	DOTAÇÃO INICIAL	DOTAÇÃO ATUALIZADA	DESPESAS EMPENHADAS		DESPESAS LIQUIDADAS		INSCRITOS EM RESTOS A PAGAR NÃO PROCESSADOS
			ATÉ BIMESTRE (h)	% (h/IVf) x	ATÉ BIMESTRE (i)	% (i/IVg) x	
DESPESAS COM INATIVOS E PENSIONISTAS	0,00	0,00	0,00	0,00	0,00	0,00	0,00
DESPESA COM ASSISTÊNCIA À SAÚDE QUE NÃO ATENDE AO PRINCÍPIO DE ACESSO UNIVERSAL	0,00	0,00	0,00	0,00	0,00	0,00	0,00
DESPESAS CUSTEADAS COM OUTROS RECURSOS	3.632.050,00	3.625.250,00	735.229,80	58,01	735.229,80	58,19	0,00
Recursos de Transferência do Sistema Único de Saúde - SUS	2.695.600,00	2.715.600,00	652.272,33	51,46	652.272,33	51,63	0,00
Recursos de Operações de Crédito	0,00	0,00	0,00	0,00	0,00	0,00	0,00
Outros Recursos	936.450,00	909.650,00	82.957,47	6,55	82.957,47	6,57	0,00
OUTRAS AÇÕES E SERVIÇOS NÃO COMPUTADOS	0,00	0,00	0,00	0,00	0,00	0,00	0,00
RESTOS A PAGAR NÃO PROCESSADOS INSCRITOS INDEVIDAMENTE NO EXERCÍCIO SEM DISPONIBILIDADE FINANCEIRA	0,00	0,00	0,00	0,00	0,00	0,00	0,00
DESPESAS CUSTEADAS COM DISPONIBILIDADE DE CAIXA VINCULADA AOS RESTOS A PAGAR CANCELADOS	0,00	0,00	0,00	0,00	0,00	0,00	0,00
DESPESAS CUSTEADAS COM RECURSOS VINCULADOS À PARCELA DO PERCENTUAL MÍNIMO QUE NÃO FOI APLICADA EM AÇÕES E SERVIÇOS DE SAÚDE EM EXERCÍCIOS ANTERIORES	0,00	0,00	0,00	0,00	0,00	0,00	0,00
<b>TOTAL DAS DESPESAS COM NÃO COMPUTADAS (V)</b>	<b>3.632.050,00</b>	<b>3.625.250,00</b>	<b>735.229,80</b>	<b>58,01</b>	<b>735.229,80</b>	<b>58,19</b>	<b>0,00</b>
<b>TOTAL DAS DESPESAS COM AÇÕES E SERVIÇOS PÚBLICOS DE SAÚDE (VI) = (IV - V)</b>	<b>2.050.080,00</b>	<b>2.090.080,00</b>	<b>532.203,50</b>	<b>41,99</b>	<b>528.203,50</b>	<b>41,81</b>	<b>0,00</b>

<b>PERCENTUAL DE APLICAÇÃO EM AÇÕES E SERVIÇOS PÚBLICOS DE SAÚDE SOBRE A RECEITA DE IMPOSTOS LÍQUIDA E TRANSFERÊNCIAS CONSTITUCIONAIS E LEGAIS (VII%) = (VI(i) / IIIb x 100)6 - LIMITE CONSTITUCIONAL</b>	<b>17,61</b>
---	--------------

<b>VALOR REFERENTE À DIFERENÇA ENTRE O VALOR EXECUTADO E O LIMITE MÍNIMO CONSTITUCIONAL [VI(i) - (15 x IIIb)/100]</b>	<b>78.376,46</b>
---	------------------

EXECUÇÃO DOS RESTOS A PAGAR NÃO PROCESSADOS INSCRITOS COM DISPONIBILIDADE DE CAIXA	INSCRITOS	CANCELADOS/PRESCRITOS	PAGOS	A PAGAR	PARCELA CONSIDERADA NO LIMITE
Inscritos em 2016	24.697,69	0,00	0,00	24.697,69	24.697,69
<b>Total</b>	<b>24.697,69</b>	<b>0,00</b>	<b>0,00</b>	<b>24.697,69</b>	<b>24.697,69</b>

CONTROLE DOS RESTOS A PAGAR CANCELADOS OU PRESCRITOS PARA FINS DE APLICAÇÃO DA DISPONIBILIDADE DE CAIXA CONFORME ARTIGO 24, § 1º e 2º	DISPONIBILIDADE DE CAIXA VINCULADA AOS RESTOS A PAGAR CANCELADOS OU PRESCRITOS		
	Saldo Inicial	Despesas custeadas no exercício de referência (j)	Saldo Final (Não Aplicado)
Restos a Pagar Cancelados ou Prescritos em..	0,00	0,00	0,00
<b>TOTAL(VIII)</b>	<b>0,00</b>	<b>0,00</b>	<b>0,00</b>

CONTROLE DO VALOR REFERENTE AO PERCENTUAL MÍNIMO NÃO CUMPRIDO EM EXERCÍCIOS ANTERIORES PARA FINS DE APLICAÇÃO DOS RECURSOS VINCULADOS CONFORME ARTIGOS 25 E 26	RECURSOS VINCULADOS À DIFERENÇA DE LIMITE NÃO CUMPRIDO		
	Saldo Inicial	Despesas custeadas no exercício de referência (k)	Saldo Final (Não Aplicado)
Diferença de limite não cumprido em..	0,00	0,00	0,00
<b>TOTAL(IX)</b>	<b>0,00</b>	<b>0,00</b>	<b>0,00</b>

DESPESAS COM SAÚDE (Por Subfunção)	DOTAÇÃO INICIAL	DOTAÇÃO ATUALIZADA	DESPESAS EMPENHADAS		DESPESAS LIQUIDADAS		INSCRITOS EM RESTOS A PAGAR NÃO PROCESSADOS
			ATÉ BIMESTRE (l)	% (l/total) x 100	ATÉ BIMESTRE (m)	% (m/total) x 100	
Atenção Básica	4.431.560,00	4.498.560,00	1.028.668,64	81,16	1.024.668,64	81,10	0,00
Assistência Hospitalar e Ambulatorial	1.056.230,00	1.024.430,00	202.100,26	15,95	202.100,26	16,00	0,00
Suporte Profilático e Terapêutico	40.660,00	40.660,00	0,00	0,00	0,00	0,00	0,00
Vigilância Sanitária	13.910,00	13.910,00	0,00	0,00	0,00	0,00	0,00
Vigilância Epidemiológica	139.770,00	137.770,00	36.664,40	2,89	36.664,40	2,90	0,00
Alimentação e Nutrição	0,00	0,00	0,00	0,00	0,00	0,00	0,00
Outras Subfunções	0,00	0,00	0,00	0,00	0,00	0,00	0,00
<b>TOTAL</b>	<b>5.682.130,00</b>	<b>5.715.330,00</b>	<b>1.267.433,30</b>	<b>100,00</b>	<b>1.263.433,30</b>	<b>100,00</b>	<b>0,00</b>

1) Essa linha apresentará valor somente no Relatório Resumido da Execução Orçamentária do último bimestre do exercício.

2) O valor apresentado na interseção com a coluna "l" ou com a coluna "h+i" (último bimestre) deverá ser o mesmo apresentado no "total j".

3) O valor apresentado na interseção com a coluna "m" ou com a coluna "h+i" (último bimestre) deverá ser o mesmo apresentado no "total k".

4) Limite anual mínimo a ser cumprido no encerramento do exercício. Deverá ser informado o limite estabelecido na Lei Orgânica do Município quando o percentual nela estabelecido for superior ao fixado na LC nº 141/2012

5) Durante o exercício esse valor servirá para o monitoramento previsto no art. 23 da LC 141/2012


6) No último bimestre, será utilizada a fórmula [VI(h+i) - (15 x IIIb)/100].



**PREFEITURA MUNICIPAL DE SÃO FRANCISCO DO PIAUÍ**  
**RELATÓRIO RESUMIDO DA EXECUÇÃO ORÇAMENTÁRIA**  
**DEMONSTRATIVO DA RECEITA DE IMPOSTOS E DAS DESPESAS PRÓPRIAS COM SAÚDE**  
**ORÇAMENTOS FISCAIS E DA SEGURIDADE SOCIAL**  
**PERÍODO: Janeiro a Abril**


RREO – ANEXO 12 (LC 141/2012, art. 35)  
7) Essa coluna poderá ser apresentada somente no último bimestre

RS 1



---

ANTONIO MARTINS DE CARVALHO  
116.743.503-53  
PREFEITO MUNICIPAL



---

FRANCISCO DAS C OLIVEIRA NETO  
999.753.353-49  
CONTADOR CRC: 8.152/O