

PREFEITURA MUNICIPAL DE PIO IX
RELATÓRIO DE GESTÃO FISCAL
DEMONSTRATIVO CONSOLIDADO DA DESPESA COM PESSOAL
ORÇAMENTOS FISCAIS E DA SEGURIDADE SOCIAL
JAN/2019 A DEZ/2019

RGF - ANEXO I (LRF, art. 55, inciso I, alínea "a")

DESPESA COM PESSOAL	DESPESAS EXECUTADAS (últimos 12 meses)												TOTAL (últimos 12 meses)	INSCRITAS EM RESTOS A PAGAR NÃO PROCESSADOS
	LIQUIDADAS													
	JAN/2019	FEV/2019	MAR/2019	ABR/2019	MAY/2019	JUN/2019	JUL/2019	AGO/2019	SET/2019	OUT/2019	NOV/2019	DEZ/2019		
DESPESA BRUTA COM PESSOAL (I)	1.503.213,90	1.612.371,82	1.686.353,48	1.817.106,55	1.861.824,40	1.879.155,31	1.652.574,07	1.894.847,95	1.879.943,13	1.934.276,38	2.273.769,47	1.079.287,02	21.074.743,48	0,00
Pessoal Ativo	1.482.244,84	1.592.169,26	1.651.559,95	1.797.419,99	1.842.137,84	1.860.185,75	1.631.604,51	1.875.179,39	1.859.033,88	1.915.078,70	2.245.917,30	1.061.315,46	20.828.044,87	0,00
Vencimentos, Vantagens e Outras Despesas Variáveis	1.222.846,85	1.271.605,53	1.385.723,51	1.519.529,96	1.513.329,99	1.557.259,77	1.528.710,37	1.517.049,37	1.531.676,47	1.581.133,44	2.066.160,05	533.551,41	17.348.382,74	0,00
Obrigações Patronais	259.401,99	221.163,73	277.836,44	277.480,03	328.807,85	302.925,98	124.894,14	338.130,02	307.357,41	333.945,26	179.757,25	527.762,03	3.479.664,13	0,00
Benefícios Previdenciários	0,00	0,00	0,00	0,00	0,00	0,00	0,00	0,00	0,00	0,00	0,00	0,00	0,00	0,00
Pessoal Inativo e Pensionistas	20.969,06	20.202,56	22.793,53	19.686,56	19.686,56	18.969,56	18.969,56	19.468,56	20.909,25	19.197,68	27.872,17	17.971,56	246.696,61	0,00
Aposentados, Reserva e Reformas	11.534,27	11.244,77	12.578,97	10.229,77	10.728,77	10.011,77	10.011,77	10.011,77	11.452,46	10.510,77	15.017,65	10.011,77	133.344,51	0,00
Pensões	9.434,79	8.957,79	10.214,56	9.456,79	8.957,79	8.957,79	8.957,79	9.456,79	9.456,79	8.686,91	12.854,52	7.959,79	113.352,10	0,00
Outros Benefícios Previdenciários	0,00	0,00	0,00	0,00	0,00	0,00	0,00	0,00	0,00	0,00	0,00	0,00	0,00	0,00
Outras despesas de pessoal decorrentes de contratos de terceirização (§1º do art. 19 da LRF)	0,00	0,00	0,00	0,00	0,00	0,00	0,00	0,00	0,00	0,00	0,00	0,00	0,00	0,00
DESPESAS NÃO COMPUTADAS (II) (§1º do art. 19 da LRF)	50.129,99	58.529,47	29.000,00	60.000,00	70.852,12	72.123,85	53.400,00	61.964,02	56.776,44	78.540,14	76.825,37	59.185,98	727.328,08	0,00
Indenizações por Demissão e Incentivos à Demissão Voluntária	0,00	0,00	0,00	0,00	0,00	12.123,85	400,00	0,00	2.334,35	2.661,35	0,00	3.476,00	20.995,53	0,00
Decorrentes de Decisão Judicial de período anterior ao da apuração	29.000,00	31.999,10	29.000,00	60.000,00	70.852,12	60.000,00	53.000,00	61.964,02	54.442,09	75.879,51	76.825,37	55.709,98	658.672,19	0,00
Despesas de Exercícios Anteriores de período anterior ao da apuração	21.129,99	26.530,37	0,00	0,00	0,00	0,00	0,00	0,00	0,00	0,00	0,00	0,00	47.660,36	0,00
Inativos e Pensionistas com Recursos Vinculados	0,00	0,00	0,00	0,00	0,00	0,00	0,00	0,00	0,00	0,00	0,00	0,00	0,00	0,00
DESPESA LÍQUIDA COM PESSOAL (III) = (I-II)	1.453.083,91	1.553.842,35	1.657.353,48	1.757.106,55	1.790.972,28	1.807.031,46	1.599.174,07	1.832.883,93	1.871.166,49	1.855.735,54	2.196.956,10	1.020.101,46	20.347.415,40	0,00
APURAÇÃO DO CUMPRIMENTO DO LIMITE LEGAL													VALOR	% SOBRE RCL
RECEITA CORRENTE LÍQUIDA - RCL (IV)													39.099.453,79	
(-) Transferências obrigatórias da União relativas às emendas individuais (V) (§13, art. 166 da CF)													0,00	
= RECEITA CORRENTE LÍQUIDA AJUSTADA (VI)													39.099.453,79	
DESPESA TOTAL COM PESSOAL - DTP (VII) = (III + II b)													20.347.415,40	52,04
LIMITE MÁXIMO (VIII) (incisos I, II e III, art. 20 da LRF)													33.459.672,27	60,00
LIMITE PRUDENCIAL (IX) = (0,95 x VIII) (parágrafo único do art. 22 da LRF)													32.286.688,66	57,00
LIMITE DE ALERTA (X) = (0,90 x VIII) (mesmo II do §1º do art. 59 da LRF)													21.113.705,04	54,00

Nota:
 1 - Durante o exercício, somente as despesas liquidadas são consideradas executadas. No encerramento do exercício, as despesas não liquidadas inscritas em restos a pagar não-processados são também consideradas executadas. Dessa forma, para maior transparência, as despesas executadas estão segregadas em:
 a) Despesas liquidadas, consideradas aquelas em que houve a entrega do material ou serviço, nos termos do art. 63 da Lei 4.320/64;
 b) Despesas empenhadas mas não liquidadas, inscritas em Restos a Pagar não-processados, consideradas liquidadas no encerramento do exercício, por força inciso II do art.35 da Lei 4.320/64
 2 - A Câmara Municipal não gastará mais de setenta por cento de sua receita com folha de pagamento, incluído o gasto com o subsídio de seus Vereadores, nos termos do Art. 29-A da Constituição Federal

REGINA COELI VIANA DE ANDRADE
 455.277.413-15
 PREFEITA MUNICIPAL

ANTONIO DE PADUA BEZERRA PEREIRA
 286.814.103-00
 CONTADOR CRC 4.197/0-5 PI

ELI ROLDÃO DE OLIVEIRA
 373.331.943-55
 CONTROLADOR GERAL MUNICÍPIO

CANDIDA MARIA VIANA DE ANDRADE
 274.418.223-00
 TESOUREIRA

PREFEITURA MUNICIPAL DE PIO IX
RELATÓRIO DE GESTÃO FISCAL
DEMONSTRATIVO DA DESPESA COM PESSOAL
ORÇAMENTOS FISCAIS E DA SEGURIDADE SOCIAL
JAN/2019 A DEZ/2019

RGF - ANEXO I (LRF, art. 55, inciso I, alínea "a")

DESPESA COM PESSOAL	DESPESAS EXECUTADAS (últimos 12 meses)												TOTAL (últimos 12 meses)	INSCRITAS EM RESTOS A PAGAR NÃO PROCESSADOS
	LIQUIDADAS													
	JAN/2019	FEV/2019	MAR/2019	ABR/2019	MAY/2019	JUN/2019	JUL/2019	AGO/2019	SET/2019	OUT/2019	NOV/2019	DEZ/2019		
DESPESA BRUTA COM PESSOAL (I)	1.435.025,70	1.529.196,65	1.603.018,64	1.733.931,38	1.756.753,17	1.790.731,62	1.590.083,80	1.806.241,93	1.776.497,62	1.847.120,15	2.197.873,53	982.723,80	20.039.201,39	0,00
Pessoal Ativo	1.414.056,04	1.508.994,09	1.580.225,11	1.714.344,82	1.737.066,61	1.771.762,06	1.561.114,24	1.786.771,37	1.755.187,77	1.827.922,47	2.170.905,36	964.752,24	19.792.504,78	0,00
Vencimentos, Vantagens e Outras Despesas Variáveis	1.154.652,65	1.202.817,33	1.217.535,31	1.451.751,74	1.499.263,31	1.464.769,50	1.436.223,10	1.464.376,77	1.480.621,50	1.509.691,07	1.990.248,11	455.182,27	16.486.529,68	0,00
Obrigações Patronais	259.401,99	206.176,76	262.689,80	282.493,08	297.803,30	286.992,56	124.894,14	322.396,60	275.566,27	318.231,49	179.757,25	209.509,97	3.305.975,10	0,00
Benefícios Previdenciários	0,00	0,00	0,00	0,00	0,00	0,00	0,00	0,00	0,00	0,00	0,00	0,00	0,00	0,00
Pessoal Inativo e Pensionistas	20.969,06	20.202,56	22.793,53	19.686,56	19.686,56	18.969,56	18.969,56	19.468,56	20.909,25	19.197,68	27.872,17	17.971,56	246.696,61	0,00
Aposentados, Reserva e Reformas	11.534,27	11.244,77	12.578,97	10.229,77	10.728,77	10.011,77	10.011,77	10.011,77	11.452,46	10.510,77	15.017,65	10.011,77	133.344,51	0,00
Pensões	9.434,79	8.957,79	10.214,56	9.456,79	8.957,79	8.957,79	8.957,79	9.456,79	9.456,79	8.686,91	12.854,52	7.959,79	113.352,10	0,00
Outros Benefícios Previdenciários	0,00	0,00	0,00	0,00	0,00	0,00	0,00	0,00	0,00	0,00	0,00	0,00	0,00	0,00
Outras despesas de pessoal decorrentes de contratos de terceirização (§1º do art. 19 da LRF)	0,00	0,00	0,00	0,00	0,00	0,00	0,00	0,00	0,00	0,00	0,00	0,00	0,00	0,00
DESPESAS NÃO COMPUTADAS (II) (§1º do art. 19 da LRF)	50.129,99	58.529,47	29.000,00	60.000,00	70.852,12	72.123,85	53.400,00	61.964,02	56.776,44	78.540,14	76.825,37	59.185,98	727.328,08	0,00
Indenizações por Demissão e Incentivos à Demissão Voluntária	0,00	0,00	0,00	0,00	0,00	12.123,85	400,00	0,00	2.334,35	2.661,35	0,00	3.476,00	20.995,53	0,00
Decorrentes de Decisão Judicial de período anterior ao da apuração	29.000,00	31.999,10	29.000,00	60.000,00	70.852,12	60.000,00	53.000,00	61.964,02	54.442,09	75.879,51	76.825,37	55.709,98	658.672,19	0,00
Despesas de Exercícios Anteriores de período anterior ao da apuração	21.129,99	26.530,37	0,00	0,00	0,00	0,00	0,00	0,00	0,00	0,00	0,00	0,00	47.660,36	0,00
Inativos e Pensionistas com Recursos Vinculados	0,00	0,00	0,00	0,00	0,00	0,00	0,00	0,00	0,00	0,00	0,00	0,00	0,00	0,00
DESPESA LÍQUIDA COM PESSOAL (III) = (I-II)	1.384.895,71	1.470.667,18	1.574.018,64	1.673.931,38	1.685.901,05	1.718.607,77	1.536.683,80	1.744.277,91	1.719.720,58	1.768.579,11	2.121.052,16	923.537,82	19.311.872,31	0,00
APURAÇÃO DO CUMPRIMENTO DO LIMITE LEGAL													VALOR	% SOBRE RCL
RECEITA CORRENTE LÍQUIDA - RCL (IV)													39.099.453,79	
(-) Transferências obrigatórias da União relativas às emendas individuais (V) (§13, art. 166 da CF)													0,00	
= RECEITA CORRENTE LÍQUIDA AJUSTADA (VI)													39.099.453,79	
DESPESA TOTAL COM PESSOAL - DTP (VII) = (III + II b)													19.311.872,31	49,39
LIMITE MÁXIMO (VIII) (incisos I, II e III, art. 20 da LRF)													21.113.705,05	54,00
LIMITE PRUDENCIAL (IX) = (0,95 x VIII) (parágrafo único do art. 22 da LRF)													20.058.019,80	51,30
LIMITE DE ALERTA (X) = (0,90 x VIII) (inciso II do §1º do art. 59 da LRF)													19.002.334,55	48,60

Nota:
 1 - Durante o exercício, somente as despesas liquidadas são consideradas executadas. No encerramento do exercício, as despesas não liquidadas inscritas em restos a pagar não-processados são também consideradas executadas. Dessa forma, para maior transparência, as despesas executadas estão segregadas em:
 a) Despesas liquidadas, consideradas aquelas em que houve a entrega do material ou serviço, nos termos do art. 63 da Lei 4.320/64;
 b) Despesas empenhadas mas não liquidadas, inscritas em Restos a Pagar não-processados, consideradas liquidadas no encerramento do exercício, por força inciso II do art.35 da Lei 4.320/64
 2 - A Câmara Municipal não gastará mais de setenta por cento de sua receita com folha de pagamento, incluído o gasto com o subsídio de seus Vereadores, nos termos do Art. 29-A da Constituição Federal

REGINA COELI VIANA DE ANDRADE
 455.277.413-15
 PREFEITA MUNICIPAL

ANTONIO DE PADUA BEZERRA PEREIRA
 286.814.103-00
 CONTADOR CRC 4.197/0-5 PI

ELI ROLDÃO DE OLIVEIRA
 373.331.943-55
 CONTROLADOR GERAL MUNICÍPIO


CANDIDA MARIA VIANA DE ANDRADE
 274.418.223-00
 TESOUREIRA

PREFEITURA MUNICIPAL DE PIO IX
RELATÓRIO DE GESTÃO FISCAL
DEMONSTRATIVO DA DÍVIDA CONSOLIDADA
ORÇAMENTOS FISCAIS E DA SEGURIDADE SOCIAL
JANEIRO/2019 A DEZEMBRO/2019


RGF - ANEXO 2 (LRF, art. 55, inciso I, alínea "b")

R\$ 1


DÍVIDA CONSOLIDADA	SALDO DO EXERCÍCIO ANTERIOR	SALDO DO EXERCÍCIO DE 2019		
		1º Quadrimestre	2º Quadrimestre	3º Quadrimestre
DÍVIDA CONSOLIDADA - DC (I)	0,00	0,00	0,00	0,00
Dívida Mobiliária	0,00	0,00	0,00	0,00
Dívida Contratual	0,00	0,00	0,00	0,00
Empréstimos	0,00	0,00	0,00	0,00
Internos	0,00	0,00	0,00	0,00
Externos	0,00	0,00	0,00	0,00
Reestruturação da Dívida de Estados e Municípios	0,00	0,00	0,00	0,00
Financiamentos	0,00	0,00	0,00	0,00
Internos	0,00	0,00	0,00	0,00
Externos	0,00	0,00	0,00	0,00
Parcelamento e Renegociação de dívidas	0,00	0,00	0,00	0,00
De Tributos	0,00	0,00	0,00	0,00
De Contribuições Previdenciárias	0,00	0,00	0,00	0,00
De Demais Contribuições Sociais	0,00	0,00	0,00	0,00
Do FGTS	0,00	0,00	0,00	0,00
Com Instituição Não financeira	0,00	0,00	0,00	0,00
Demais Dívidas Contratuais	0,00	0,00	0,00	0,00
Precatórios Posteriores a 05/05/2000 (inclusive) - Vencidos e não pagos	0,00	0,00	0,00	0,00
Outras Dívidas	0,00	0,00	0,00	0,00
DEDUÇÕES (II)	0,00	0,00	0,00	0,00
Disponibilidade de Caixa	0,00	0,00	0,00	0,00
Disponibilidade de Caixa Bruta	0,00	0,00	0,00	0,00
(-) Restos a Pagar Processados	3.654.615,07	927.513,23	900.767,79	793.038,21
Demais Haveres Financeiros	0,00	0,00	0,00	0,00
DÍVIDA CONSOLIDADA LÍQUIDA² (DCL) (III) = (I - II)	0,00	0,00	0,00	0,00
RECEITA CORRENTE LÍQUIDA - RCL	38.165.636,36	39.330.663,53	38.965.720,00	39.099.453,79
% da DC sobre a RCL (I/RCL)	0,00	0,00	0,00	0,00
% da DCL sobre a RCL (III/RCL)	0,00	0,00	0,00	0,00
LIMITE DEFINIDO POR RESOLUÇÃO DO SENADO FEDERAL - <I>	45.798.763,63	47.196.796,24	46.758.864,00	46.919.344,55
LIMITE DE ALERTA (inciso III do § 1º do art. 59 da LRF) - <108%>	41.218.887,27	42.477.116,61	42.082.977,60	42.227.410,09
OUTROS VALORES NÃO INTEGRANTES DA DC	SALDO DO EXERCÍCIO ANTERIOR	SALDO DO EXERCÍCIO DE 2019		
		1º Quadrimestre	2º Quadrimestre	3º Quadrimestre
PRECATÓRIOS ANTERIORES A 05/05/2000	0,00	0,00	0,00	0,00
PRECATÓRIOS POSTERIORES A 05/05/2000 (Não incluídos na DCL)	0,00	0,00	0,00	0,00
PASSIVO ATUARIAL	0,00	0,00	0,00	0,00
INSUFICIÊNCIA FINANCEIRA	3.654.615,07	927.513,23	900.767,79	793.038,21
DEPÓSITOS E CONSIGNAÇÕES SEM CONTRAPARTIDA	1.596.094,39	1.532.573,79	1.696.683,44	1.766.126,88
RP NÃO-PROCESSADOS	96.995,65	15.270,79	15.270,79	15.270,79
ANTECIPAÇÕES DE RECEITA ORÇAMENTÁRIA - ARO	0,00	0,00	0,00	0,00
DÍVIDA CONTRATUAL DE PPP	0,00	0,00	0,00	0,00
APROPRIAÇÃO DE DEPÓSITOS JUDICIAIS - LC 151/2015	0,00	0,00	0,00	0,00




REGINA COELI VIANA DE ANDRADE
455.277.413-15
PREFEITA MUNICIPAL



ANTONIO DE PADUA BEZERRA PEREIRA
286.814.103-00
CONTADOR CRC 4.197/O-5 PI



ELOI ROLDÃO DE OLIVEIRA
373.331.943-53
CONTROLADOR GERAL MUNICÍPIO



CANDIDA MARIA VIANA DE ANDRADE
274.418.223-00
TESOUREIRA

FONTE: SCPI - Contabilidade [9.25.25.344], Prefeitura Municipal de Pio IX

Portaria Nº 389 de 2018 - Mapeamento Atualizado 09/2019

PREFEITURA MUNICIPAL DE PIO IX
RELATÓRIO DE GESTÃO FISCAL
DEMONSTRATIVO DAS GARANTIAS E CONTRAGARANTIAS DE VALORES
ORÇAMENTOS FISCAIS E DA SEGURIDADE SOCIAL
JANEIRO/2019 A DEZEMBRO/2019

RGF - ANEXO 3 (LRF, art. 55, inciso I, alínea "o" e art. 40, § 1º)

R\$ 1

GARANTIAS CONCEDIDAS	SALDO DO EXERCÍCIO ANTERIOR	SALDO DO EXERCÍCIO DE 2019		
		1º Quadrimestre	2º Quadrimestre	3º Quadrimestre
AOS ESTADOS (I)	0,00	0,00	0,00	0,00
Em Operações de Crédito Externas	0,00	0,00	0,00	0,00
Em Operações de Crédito Internas	0,00	0,00	0,00	0,00
AOS MUNICÍPIOS (II)	0,00	0,00	0,00	0,00
Em Operações de Crédito Externas	0,00	0,00	0,00	0,00
Em Operações de Crédito Internas	0,00	0,00	0,00	0,00
ÀS ENTIDADES CONTROLADAS (III)	0,00	0,00	0,00	0,00
Em Operações de Crédito Externas	0,00	0,00	0,00	0,00
Em Operações de Crédito Internas	0,00	0,00	0,00	0,00
POR MEIO DE FUNDOS E PROGRAMAS (IV)	0,00	0,00	0,00	0,00
TOTAL GARANTIAS CONCEDIDAS (V) = (I + II + III + IV)	0,00	0,00	0,00	0,00
RECEITA CORRENTE LÍQUIDA - RCL (VI)	38.165.636,36	39.330.663,53	38.965.720,00	39.099.453,79
% do TOTAL DAS GARANTIAS sobre a RCL	0,00	0,00	0,00	0,00
LIMITE DEFINIDO POR RESOLUÇÃO DO SENADO FEDERAL - <2>	8.396.440,00	8.652.745,98	8.572.458,40	8.601.879,83
LIMITE DE ALERTA (inciso III do §1º do art. 59 da LRF) - <19,8%>	7.556.796,00	7.787.471,38	7.715.212,56	7.741.691,85

CONTRAGARANTIAS RECEBIDAS	SALDO DO EXERCÍCIO ANTERIOR	SALDO DO EXERCÍCIO DE 2019		
		1º Quadrimestre	2º Quadrimestre	3º Quadrimestre
DOS ESTADOS (VII)	0,00	0,00	0,00	0,00
Em Garantia às operações de Crédito Externas	0,00	0,00	0,00	0,00
Em Garantia às operações de Crédito Internas	0,00	0,00	0,00	0,00
DOS MUNICÍPIOS (VIII)	0,00	0,00	0,00	0,00
Em Garantia às operações de Crédito Externas	0,00	0,00	0,00	0,00
Em Garantia às operações de Crédito Internas	0,00	0,00	0,00	0,00
DAS ENTIDADES CONTROLADAS (IX)	0,00	0,00	0,00	0,00
Em Garantia às operações de Crédito Externas	0,00	0,00	0,00	0,00
Em Garantia às operações de Crédito Internas	0,00	0,00	0,00	0,00
EM GARANTIAS POR MEIO DE FUNDOS E PROGRAMAS (X)	0,00	0,00	0,00	0,00
TOTAL CONTRAGARANTIAS RECEBIDAS (XI) = (VII + VIII + IX)	0,00	0,00	0,00	0,00



REGINA COELI VIANA DE ANDRADE
 455.277.413-15
 PREFEITA MUNICIPAL



ANTONIO DE PADUA BEZERRA PEREIRA
 286.814.103-00
 CONTADOR CRC 4.197/O-5 PI



ELÓI ROLDÃO DE OLIVEIRA
 373.331.943-53
 CONTROLADOR GERAL MUNICÍPIO



CANDIDA MARIA VIANA DE ANDRADE
 274.418.223-00
 TESOUREIRA

FONTE: SCPI - Contabilidade [9.25.25.344], Prefeitura Municipal de Pio IX

Portaria Nº 389 de 2018 - Mapeamento Atualizado 09/2019

PREFEITURA MUNICIPAL DE PIO IX
RELATÓRIO DE GESTÃO FISCAL
DEMONSTRATIVO DAS OPERAÇÕES DE CRÉDITO
ORÇAMENTOS FISCAIS E DA SEGURIDADE SOCIAL
JANEIRO/2019 A DEZEMBRO/2019


RGF - ANEXO 4 (LRF, art. 55, inciso I, alínea "d" e inciso III alínea "c")


RS 1

OPERAÇÕES DE CRÉDITO	VALOR REALIZADO	
	No Quadrimestre de Referência	Até o Quadrimestre de Referência (a)
Mobiliária	0,00	0,00
Interna	0,00	0,00
Externa	0,00	0,00
Contratual	0,00	0,00
Interna	0,00	0,00
Empréstimos	0,00	0,00
Aquisição Financiada de Bens e Arrendamento Mercantil Financeiro	0,00	0,00
Antecipação de Receita pela Venda a Termo de Bens e Serviços	0,00	0,00
Assunção, Reconhecimento e Confissão de Dívidas (LRF, art. 29, § 1º)	0,00	0,00
Operações de crédito não sujeitas ao limite para fins de contratação I (I)	0,00	0,00
Externa	0,00	0,00
Empréstimos	0,00	0,00
Aquisição Financiada de Bens e Arrendamento Mercantil Financeiro	0,00	0,00
Antecipações de Receitas pela Venda a Termo de Bens e Serviços	0,00	0,00
Assunção, Reconhecimento e Confissão de Dívidas (LRF, art. 29, § 1º)	0,00	0,00
Operações de crédito não sujeitas ao limite para fins de contratação I (II)	0,00	0,00
TOTAL (III)	0,00	0,00

APURAÇÃO DO CUMPRIMENTO DOS LIMITES	VALOR	% SOBRE A RCL
RECEITA CORRENTE LÍQUIDA - RCL (IV)	39.099.453,79	100,00
OPERAÇÕES VEDADAS (V)	0,00	0,00
TOTAL CONSIDERADO PARA FINS DA APURAÇÃO DO CUMPRIMENTO DO LIMITE (VI) = (IIIa + V - Ia - IIa)	0,00	0,00
LIMITE GERAL DEFINIDO POR RESOLUÇÃO DO SENADO FEDERAL PARA AS OPERAÇÕES DE CRÉDITO INTERNAS E EXTERNAS	6.255.912,61	16,00
LIMITE DE ALERTA (inciso III do §1º do art. 59 da LRF) - <14.4%>	5.630.321,35	14,40
OPERAÇÕES DE CRÉDITO POR ANTECIPAÇÃO DA RECEITA ORÇAMENTÁRIA	0,00	0,00
LIMITE DEFINIDO POR RESOLUÇÃO DO SENADO FEDERAL PARA AS OPERAÇÕES DE CRÉDITO POR ANTECIPAÇÃO DA RECEITA ORÇAMENTÁRIA	2.736.961,77	7,00

OUTRAS OPERAÇÕES QUE INTEGRAM A DÍVIDA CONSOLIDADA	VALOR REALIZADO	
	No Quadrimestre de Referência	Até o Quadrimestre de Referência (a)
Parcelamentos de Dívidas	0,00	0,00
Tributos	0,00	0,00
Contribuições Previdenciárias	0,00	0,00
FGTS	0,00	0,00
Operações de reestruturação e recomposição do principal de dívidas	0,00	0,00


REGINA COELI VIANA DE ANDRADE
455.277.413-15
PREFEITA MUNICIPAL


ANTONIO DE PADUA BEZERRA PEREIRA
286.814.103-00
CONTADOR CRC 4.197/O-5 PI


ELOI ROLDÃO DE OLIVEIRA
373.331.943-53
CONTROLADOR GERAL MUNICÍPIO


CANDIDA MARIA VIANA DE ANDRADE
274.418.223-00
TESOUREIRA

FONTE: SCPI - Contabilidade [9.25.25.344], Prefeitura Municipal de Pio IX

Portaria Nº 389 de 2018 - Mapeamento Atualizado 09/2019

PIO IX - PI

Publicações
Obrigatórias

PREFEITURA MUNICIPAL DE PIO IX
RELATÓRIO DE GESTÃO FISCAL
DEMONSTRATIVO CONSOLIDADO DA DISPONIBILIDADE DE CAIXA E DOS RESTOS A PAGAR
ORÇAMENTOS FISCAIS E DA SEGURIDADE SOCIAL
Referência: JANEIRO A DEZEMBRO /2019

1 de 1

RGF - ANEXO 5 (LRF, art. 55, inciso III, alínea "a")

DESTINAÇÃO DE RECURSOS	DISPONIBILIDADE DE CAIXA BRUTA	OBRIGAÇÕES FINANCEIRAS					INSUFICIÊNCIA FINANCEIRA VERIFICADA NO CONSÓRCIO PÚBLICO	DISPONIBILIDADE DE CAIXA LÍQUIDA (Antes da Inscrição em Restos a Pagar Não Processados)	RESTOS A PAGAR EMPENHADOS E NÃO LIQUIDADOS DO EXERCÍCIO	EMPENHOS NÃO LIQUIDADOS CANCELADOS (Não Inscritos por Insuficiência Financeira)	DISPONIBILIDADE DE CAIXA LÍQUIDA (Após a Inscrição em Restos a Pagar Não Processados)
		Restos a Pagar Liquidados e Não Pagos		Restos a Pagar Empenhados e Não Liquidados de Exercícios Anteriores	Demais Obrigações Financeiras						
		De Exercícios Anteriores	Do Exercício								
(a)	(b)	(c)	(d)	(e)	(f)	(g)=(a-b+c+d+e)-f	(h)	(i)=(g-h)			
TOTAL DOS RECURSOS NÃO VINCULADOS - Contrato de	35.712,35	461.114,25	280.548,28	13.750,00	28.457,60	0,00	-748.157,78	0,00	0,00	-748.157,78	
Recursos Ordinários	35.712,35	461.114,25	280.548,28	13.750,00	28.457,60	0,00	-748.157,78	0,00	0,00	-748.157,78	
Outros Recursos não Vinculados	0,00	0,00	0,00	0,00	0,00	0,00	0,00	0,00	0,00	0,00	
TOTAL DOS RECURSOS VINCULADOS (II)	2.195.032,42	331.923,96	735.017,88	1.520,79	1.737.669,28	0,00	-611.099,49	166,49	0,00	-611.265,98	
Receitas de Impostos e de Transferência de Impostos - Educ	0,00	0,00	0,00	0,00	0,00	0,00	0,00	0,00	0,00	0,00	
Transferências do FUNDEF	444.180,54	46.111,79	309.125,81	0,00	0,00	0,00	88.942,94	0,00	0,00	88.942,94	
Outros Recursos Vinculados à Educação	1.858,36	66.946,04	0,00	0,00	0,00	0,00	-65.087,68	0,00	0,00	-65.087,68	
Receitas de Impostos e de Transferência de Impostos - Saúde	0,00	0,00	137.563,02	0,00	0,00	0,00	-137.563,02	166,49	0,00	-137.729,53	
Outros Recursos Vinculados à Saúde	686.846,75	92.273,48	278.257,80	0,00	0,00	0,00	316.315,47	0,00	0,00	316.315,47	
Recursos Vinculados à Assistência Social	2.374,95	29.295,73	0,00	0,00	0,00	0,00	-26.920,78	0,00	0,00	-26.920,78	
Recursos Vinculados ao RPPS - Plano Previdenciário	0,00	0,00	0,00	0,00	0,00	0,00	0,00	0,00	0,00	0,00	
Recursos Vinculados ao RPPS - Plano Financeiro	0,00	0,00	0,00	0,00	0,00	0,00	0,00	0,00	0,00	0,00	
Recursos de Operações de Crédito (exceto vinculados à Educ	308.750,66	0,00	0,00	0,00	0,00	0,00	308.750,66	0,00	0,00	308.750,66	
Recursos de Alienação de Bens/Ativos	0,00	0,00	0,00	0,00	0,00	0,00	0,00	0,00	0,00	0,00	
Outros Recursos Vinculados	751.021,16	97.296,92	10.071,25	1.520,79	1.737.669,28	0,00	-1.095.537,08	0,00	0,00	-1.095.537,08	
TOTAL (III) = (I + II)	2.230.744,77	793.038,21	1.015.566,16	15.270,79	1.766.126,88	0,00	-1.359.257,27	166,49	0,00	-1.359.423,76	

REGINA COELI VIANA DE ANDRADE
455.277.413-15
PREFEITA MUNICIPAL

ANTÔNIO DE PADUA BEZERRA PEREIRA
286.814.103-00
CONTADOR CRC 4.1970-5 PI

ELOI ROLDÃO DE OLIVEIRA
373.131.943-53
CONTROLADOR GERAL MUNICÍPIO

CANDIDA MARIA VIANA DE ANDRADE
274.418.223-00
TESOUREIRA

PREFEITURA MUNICIPAL DE PIO IX
RELATÓRIO DE GESTÃO FISCAL
DEMONSTRATIVO DA DISPONIBILIDADE DE CAIXA E DOS RESTOS A PAGAR
ORÇAMENTOS FISCAIS E DA SEGURIDADE SOCIAL
Referência: JANEIRO A DEZEMBRO /2019

1 de 1

RGF - ANEXO 5 (LRF, art. 55, inciso III, alínea "a")

DESTINAÇÃO DE RECURSOS	DISPONIBILIDADE DE CAIXA BRUTA	OBRIGAÇÕES FINANCEIRAS					INSUFICIÊNCIA FINANCEIRA VERIFICADA NO CONSÓRCIO PÚBLICO	DISPONIBILIDADE DE CAIXA LÍQUIDA (Antes da Inscrição em Restos a Pagar Não Processados)	RESTOS A PAGAR EMPENHADOS E NÃO LIQUIDADOS DO EXERCÍCIO	EMPENHOS NÃO LIQUIDADOS CANCELADOS (Não Inscritos por Insuficiência Financeira)	DISPONIBILIDADE DE CAIXA LÍQUIDA (Após a Inscrição em Restos a Pagar Não Processados)
		Restos a Pagar Liquidados e Não Pagos		Restos a Pagar Empenhados e Não Liquidados de Exercícios Anteriores	Demais Obrigações Financeiras						
		De Exercícios Anteriores	Do Exercício								
(a)	(b)	(c)	(d)	(e)	(f)	(g)=(a-b+c+d+e)-f	(h)	(i)=(g-h)			
TOTAL DOS RECURSOS NÃO VINCULADOS - Contrato de	24.084,67	461.064,25	280.548,28	13.750,00	0,00	0,00	-731.277,86	0,00	0,00	-731.277,86	
Recursos Ordinários	24.084,67	461.064,25	280.548,28	13.750,00	0,00	0,00	-731.277,86	0,00	0,00	-731.277,86	
Outros Recursos não Vinculados	0,00	0,00	0,00	0,00	0,00	0,00	0,00	0,00	0,00	0,00	
TOTAL DOS RECURSOS VINCULADOS (II)	2.195.032,42	331.923,96	735.017,88	1.520,79	1.708.253,74	0,00	-581.683,95	166,49	0,00	-581.850,44	
Receitas de Impostos e de Transferência de Impostos - Educ	0,00	0,00	0,00	0,00	0,00	0,00	0,00	0,00	0,00	0,00	
Transferências do FUNDEF	444.180,54	46.111,79	309.125,81	0,00	0,00	0,00	88.942,94	0,00	0,00	88.942,94	
Outros Recursos Vinculados à Educação	1.858,36	66.946,04	0,00	0,00	0,00	0,00	-65.087,68	0,00	0,00	-65.087,68	
Receitas de Impostos e de Transferência de Impostos - Saúde	0,00	0,00	137.563,02	0,00	0,00	0,00	-137.563,02	166,49	0,00	-137.729,53	
Outros Recursos Vinculados à Saúde	686.846,75	92.273,48	278.257,80	0,00	0,00	0,00	316.315,47	0,00	0,00	316.315,47	
Recursos Vinculados à Assistência Social	2.374,95	29.295,73	0,00	0,00	0,00	0,00	-26.920,78	0,00	0,00	-26.920,78	
Recursos Vinculados ao RPPS - Plano Previdenciário	0,00	0,00	0,00	0,00	0,00	0,00	0,00	0,00	0,00	0,00	
Recursos Vinculados ao RPPS - Plano Financeiro	0,00	0,00	0,00	0,00	0,00	0,00	0,00	0,00	0,00	0,00	
Recursos de Operações de Crédito (exceto vinculados à Educ	308.750,66	0,00	0,00	0,00	0,00	0,00	308.750,66	0,00	0,00	308.750,66	
Recursos de Alienação de Bens/Ativos	0,00	0,00	0,00	0,00	0,00	0,00	0,00	0,00	0,00	0,00	
Outros Recursos Vinculados	751.021,16	97.296,92	10.071,25	1.520,79	1.708.253,74	0,00	-1.066.121,54	0,00	0,00	-1.066.121,54	
TOTAL (III) = (I + II)	2.219.117,09	792.988,21	1.015.566,16	15.270,79	1.708.253,74	0,00	-1.311.961,81	166,49	0,00	-1.312.128,30	

REGINA COELI VIANA DE ANDRADE
455.277.413-15
PREFEITA MUNICIPAL

ANTÔNIO DE PADUA BEZERRA PEREIRA
286.814.103-00
CONTADOR CRC 4.1970-5 PI

ELOI ROLDÃO DE OLIVEIRA
373.131.943-53
CONTROLADOR GERAL MUNICÍPIO

CANDIDA MARIA VIANA DE ANDRADE
274.418.223-00
TESOUREIRA

PIO IX - PI

Publicações Obrigatórias

PREFEITURA MUNICIPAL DE PIO IX
RELATÓRIO DE GESTÃO FISCAL
DEMONSTRATIVO SIMPLIFICADO DO RELATÓRIO DE GESTÃO FISCAL
ORÇAMENTOS FISCAIS E DA SEGURIDADE SOCIAL
JANEIRO/2019 A DEZEMBRO/2019

LRF, art. 48 – Anexo 6

RS 1

RECEITA CORRENTE LÍQUIDA		VALOR
Receita Corrente Líquida		39.099.453,79
Receita Corrente Líquida Ajustada		39.099.453,79

DESPESA COM PESSOAL	VALOR	% SOBRE A RCL
Despesa Total com Pessoal - DTP	20.347.415,40	52,04
Limite Máximo (incisos I, II e III, art. 20 da LRF) - <%>	23.459.672,27	60,00
Limite Prudencial (parágrafo único, art. 22 da LRF) - <%>	22.286.688,66	57,00
Limite de Alerta (inciso II do §1º do art. 59 da LRF) - <%>	21.113.705,04	54,00


DÍVIDA CONSOLIDADA	VALOR	% SOBRE A RCL
Dívida Consolidada Líquida	0,00	0,00
Limite Definido por Resolução do Senado Federal	46.919.344,55	120,00

GARANTIAS DE VALORES	VALOR	% SOBRE A RCL
Total das Garantias Concedidas	0,00	0,00
Limite Definido por Resolução do Senado Federal	8.601.879,83	22,00

OPERAÇÕES DE CRÉDITOS	VALOR	% SOBRE A RCL
Operações de Crédito Internas e Externas	0,00	0,00
Limite Definido pelo Senado Federal para Operações de Crédito Externas e Internas	6.255.912,61	16,00
Operações de Crédito por Antecipação da Receita	0,00	0,00
Limite Definido pelo Senado Federal para Operações de Crédito por Antecipação da Receita	2.736.961,77	7,00

RESTOS A PAGAR	RESTOS A PAGAR EMPENHADOS E NÃO LIQUIDADOS DO EXERCÍCIO	DISPONIBILIDADE DE CAIXA LÍQUIDA (APÓS A INSCRIÇÃO EM RESTOS A PAGAR NÃO PROCESSADOS DO EXERCÍCIO)
Valor Total	166,49	-1.359.423,76


REGINA COELI VIANA DE ANDRADE
455.277.413-15
PREFEITA MUNICIPAL


ANTONIO DE PADUA BEZERRA PEREIRA
286.814.103-00
CONTADOR CRC 4.197/O-5 PI


ELOI ROLDÃO DE OLIVEIRA
373.331.943-53
CONTROLADOR GERAL MUNICÍPIO


CANDIDA MARIA VIANA DE ANDRADE
274.418.223-00
TESOUREIRA

PIO IX - PI

Publicações
Obrigatórias

PREFEITURA MUNICIPAL DE PIO IX
RELATÓRIO DE GESTÃO FISCAL
DEMONSTRATIVO SIMPLIFICADO DO RELATÓRIO DE GESTÃO FISCAL
ORÇAMENTOS FISCAIS E DA SEGURIDADE SOCIAL
JANEIRO/2019 A DEZEMBRO/2019

LRF, art. 48 – Anexo 6

R\$ 1

RECEITA CORRENTE LÍQUIDA		VALOR
Receita Corrente líquida		39.099.453,79
Receita Corrente líquida Ajustada		39.099.453,79

DESPESA COM PESSOAL	VALOR	% SOBRE A RCL
Despesa Total com Pessoal - DTP	19.311.873,31	49,39
Limite Máximo (incisos I, II e III, art. 20 da LRF) - <%>	21.113.705,05	54,00
Limite Prudencial (parágrafo único, art. 22 da LRF) - <%>	20.058.019,80	51,30
Limite de Alerta (inciso II do §1º do art. 59 da LRF) - <%>	19.002.334,55	48,60


DÍVIDA CONSOLIDADA	VALOR	% SOBRE A RCL
Dívida Consolidada Líquida	0,00	0,00
Limite Definido por Resolução do Senado Federal	46.919.344,55	120,00

GARANTIAS DE VALORES	VALOR	% SOBRE A RCL
Total das Garantias Concedidas	0,00	0,00
Limite Definido por Resolução do Senado Federal	8.601.879,83	22,00


OPERAÇÕES DE CRÉDITOS	VALOR	% SOBRE A RCL
Operações de Crédito Internas e Externas	0,00	0,00
Limite Definido pelo Senado Federal para Operações de Crédito Externas e Internas	6.255.912,61	16,00
Operações de Crédito por Antecipação da Receita	0,00	0,00
Limite Definido pelo Senado Federal para Operações de Crédito por Antecipação da Receita	2.736.961,77	7,00

RESTOS A PAGAR	RESTOS A PAGAR EMPENHADOS E NÃO LIQUIDADOS DO EXERCÍCIO	DISPONIBILIDADE DE CAIXA LÍQUIDA (APÓS A INSCRIÇÃO EM RESTOS A PAGAR NÃO PROCESSADOS DO EXERCÍCIO)
Valor Total	166,49	-1.313.128,30


 REGINA COELI VIANA DE ANDRADE
 455.277.413-15
 PREFEITA MUNICIPAL


 ANTONIO DE PADUA BEZERRA PEREIRA
 286.814.103-00
 CONTADOR CRC 4.197/O-5 PI


 ELÓI ROLDÃO DE OLIVEIRA
 373.331.943-53
 CONTROLADOR GERAL MUNICÍPIO


 CANDIDA MARIA VIANA DE ANDRADE
 274.418.223-00
 TESOUREIRA

PREFEITURA MUNICIPAL DE PIO IX
RELATÓRIO RESUMIDO DA EXECUÇÃO ORÇAMENTÁRIA
DEMONSTRATIVO SIMPLIFICADO DO RELATÓRIO RESUMIDO DA EXECUÇÃO ORÇAMENTÁRIA
ORÇAMENTO FISCAL E DA SEGURIDADE SOCIAL

1 de 2

PERÍODO: Janeiro a Dezembro 2019/BIMESTRE Novembro - Dezembro

LRF, Art. 48 – Anexo 14

R\$ 1

BALANÇO ORÇAMENTÁRIO		Até o Bimestre			
RECEITAS					
Previsão Inicial				58.578.544,96	
Previsão Atualizada				58.578.544,96	
Receitas Realizadas				39.833.766,99	
Déficit Orçamentário				0,00	
Saldos de Exercícios Anteriores (Utilizados para Créditos Adicionais)				0,00	
BALANÇO ORÇAMENTÁRIO - DESPESAS		Até o Bimestre			
DESPESAS					
Dotação Inicial				58.578.544,96	
Créditos Adicionais				0,00	
Dotação Atualizada				58.578.544,96	
Despesas Empenhadas				37.909.712,80	
Despesas Liquidadas				37.909.546,31	
Despesas Pagas				36.893.980,15	
Superávit Orçamentário				1.924.054,19	
DESPESAS POR FUNÇÃO / SUBFUNÇÃO		Até o Bimestre			
Despesas Empenhadas				37.909.712,80	
Despesas Liquidadas				37.909.546,31	
RECEITA CORRENTE LÍQUIDA - RCL		Até o Bimestre			
Receita Corrente Líquida				39.099.453,79	
RECEITAS/DESPESAS DOS REGIMES DE PREVIDÊNCIA		Até o Bimestre			
Regime Próprio de Previdência dos Servidores - PLANO PREVIDENCIÁRIO					
Receitas Previdenciárias Realizadas				0,00	
Despesas Previdenciárias Liquidadas				0,00	
Resultado Previdenciário				0,00	
Regime Próprio de Previdência dos Servidores - PLANO FINANCEIRO					
Receitas Previdenciárias Realizadas				0,00	
Despesas Previdenciárias Liquidadas				0,00	
Resultado Previdenciário				0,00	
RESULTADO NOMINAL E PRIMÁRIO		Meta Fixada no Anexo de Metas Fiscais da LDO	Resultado Apurado até o Bimestre	% em Relação à Meta	
		(a)	(b)	(b/a)	
Resultado Nominal		0,00	463.938,83	0,00	
Resultado Primário		0,00	463.938,83	0,00	
MOVIMENTAÇÃO DOS RESTOS A PAGAR		Inscrição	Cancelamento Até o Bimestre	Pagamento Até o Bimestre	Saldo a Pagar
RESTOS A PAGAR PROCESSADOS					
Poder Executivo		3.654.615,07	0,00	2.861.576,86	793.038,21
Poder Legislativo		350,00	0,00	300,00	50,00
Poder Judiciário		0,00	0,00	0,00	0,00
Ministério Público		0,00	0,00	0,00	0,00
Defensoria Pública		0,00	0,00	0,00	0,00
RESTOS A PAGAR NÃO-PROCESSADOS					
Poder Executivo		96.995,65	0,00	81.724,86	15.270,79
Poder Legislativo		83.632,00	0,00	68.361,21	15.270,79
Poder Judiciário		13.363,65	0,00	13.363,65	0,00
Ministério Público		0,00	0,00	0,00	0,00
Defensoria Pública		0,00	0,00	0,00	0,00
TOTAL		3.751.610,72	0,00	2.943.301,72	808.309,00

PIO IX - PI

LRF: Publicações Obrigatórias

PREFEITURA MUNICIPAL DE PIO IX
RELATÓRIO RESUMIDO DA EXECUÇÃO ORÇAMENTÁRIA
DEMONSTRATIVO SIMPLIFICADO DO RELATÓRIO RESUMIDO DA EXECUÇÃO ORÇAMENTÁRIA
ORÇAMENTO FISCAL E DA SEGURIDADE SOCIAL

2 de 2

PERÍODO: Janeiro a Dezembro 2019/BIMESTRE Novembro - Dezembro

LRF, Art. 48 - Anexo 14

R\$ 1

DESPESAS COM MANUTENÇÃO E DESENVOLVIMENTO DO ENSINO - MDE	Valor Apurado até o Bimestre	Limites Constitucionais Anuais	
		% Mínimo a Aplicar no Exercício	% Aplicado até o Bimestre
Mínimo Anual de 25% das Receitas de Impostos na Manutenção e Desenvolvimento do Ensino	5.149.019,19	25,00	25,96
Mínimo Anual de 60% do FUNDEB na Remuneração do Magistério com Ensino Fundamental e Médio	0,00	0,00	0,00
Mínimo Anual de 60% do FUNDEB na Remuneração do Magistério com Educação Infantil e Ensino Fundamen	8.668.122,01	60,00	63,79
Complementação da União ao FUNDEB	3.357.005,34	0,00	95,02


RECEITAS DE OPERAÇÕES DE CRÉDITO E DESPESAS DE CAPITAL	Valor Apurado até o Bimestre	Saldo Não Realizado
Receita de Operação de Crédito	0,00	200.000,00
Despesa de Capital Líquida	1.294.279,36	10.027.376,55


PROJEÇÃO ATUARIAL DOS REGIMES DE PREVIDÊNCIA	Exercício em Referência	10º Exercício	20º Exercício	35º Exercício
Plano Previdenciário				
Receitas Previdenciárias	0,00	0,00	0,00	0,00
Despesas Previdenciárias	0,00	0,00	0,00	0,00
Resultado Previdenciário	0,00	0,00	0,00	0,00
Plano Financeiro				
Receitas Previdenciárias	0,00	0,00	0,00	0,00
Despesas Previdenciárias	0,00	0,00	0,00	0,00
Resultado Previdenciário	0,00	0,00	0,00	0,00

RECEITA DA ALIENAÇÃO DE ATIVOS E APLICAÇÃO DOS RECURSOS	Valor apurado até o Bimestre	Saldo a Realizar
Receita de Capital Resultante da Alienação de Ativos	0,00	120.000,00
Aplicação dos Recursos da Alienação de Ativos	0,00	120.000,00

DESPESAS COM AÇÕES E SERVIÇOS PÚBLICOS DE SAÚDE	Valor Apurado até o Bimestre	Limites Constitucionais Anuais	
		% Mínimo a Aplicar no Exercício	% Aplicado até o Bimestre
Despesas com Ações e Serviços Públicos de Saúde executadas com recursos de impostos	3.685.232,27	15,00	19,83

DESPESAS DE CARÁTER CONTINUADO DERIVADAS DE PPP	Valor Apurado no Exercício Corrente
Total das Despesas / RCL (%)	0,00


 REGINA COELI VIANA DE ANDRADE
 455.277.413-15
 PREFEITA MUNICIPAL


 TONIO DE PADUA BEZERRA PEREIR
 286.814.103-00
 CONTADOR CRC 4.197/O-5 PI


 ELOI ROLDÃO DE OLIVEIRA
 373.331.943-53
 CONTROLADOR GERAL MUNICÍPIO


 ANDIDA MARIA VIANA DE ANDRAE
 274.418.223-00
 TESOUREIRA