

## PREFEITURA MUNICIPAL DE PIO IX

 RELATÓRIO RESUMIDO DA EXECUÇÃO ORÇAMENTÁRIA  
 DEMONSTRATIVO SIMPLIFICADO DO RELATÓRIO RESUMIDO DA EXECUÇÃO ORÇAMENTÁRIA  
 ORÇAMENTO FISCAL E DA SEGURIDADE SOCIAL

1 of 2

PERÍODO: Janeiro a Fevereiro 2020/BIMESTRE Janeiro - Fevereiro

LRF: Art. 48 - Anexo 14

R\$ 1

BALANÇO ORÇAMENTÁRIO		Até o Bimestre		
<b>RECEITAS</b>				
Previsão Inicial				71.306.828,98
Previsão Atualizada				71.306.828,98
Receitas Realizadas				8.037.036,43
Déficit Orçamentário				0,00
Saldos de Exercícios Anteriores (Utilizados para Créditos Adicionais)				755.773,57
<b>BALANÇO ORÇAMENTÁRIO - DESPESAS</b>				
<b>DESPESAS</b>				
Dotação Inicial				71.306.828,98
Créditos Adicionais				755.773,57
Dotação Atualizada				72.062.602,55
Despesas Empenhadas				9.611.782,28
Despesas Liquidadas				7.183.920,76
Despesas Pagas				5.907.359,87
Superávit Orçamentário				853.115,67
<b>DESPESAS POR FUNÇÃO / SUBFUNÇÃO</b>				
<b>Até o Bimestre</b>				
Despesas Empenhadas				9.611.782,28
Despesas Liquidadas				7.183.920,76
<b>RECEITA CORRENTE LÍQUIDA - RCL</b>				
<b>Até o Bimestre</b>				
Receita Corrente Líquida				40.091.803,21
Receita Corrente Líquida Ajustada para Cálculo dos Limites de Endividamento				40.091.803,21
Receita Corrente Líquida Ajustada para Cálculo dos Limites da Despesa com Pessoal				40.091.803,21
<b>RECEITAS/DESPESAS DOS REGIMES DE PREVIDÊNCIA</b>				
<b>Até o Bimestre</b>				
<b>Regime Próprio de Previdência dos Servidores - PLANO PREVIDENCIÁRIO</b>				
Receitas Previdenciárias Realizadas				0,00
Despesas Previdenciárias Empenhadas				0,00
Despesas Previdenciárias Liquidadas				0,00
Resultado Previdenciário				0,00
<b>Regime Próprio de Previdência dos Servidores - PLANO FINANCEIRO</b>				
Receitas Previdenciárias Realizadas				0,00
Despesas Previdenciárias Empenhadas				0,00
Despesas Previdenciárias Liquidadas				0,00
Resultado Previdenciário				0,00
<b>RESULTADO NOMINAL E PRIMÁRIO</b>				
		Meta Fixada no Anexo de Metas Fiscais da LDO (a)	Resultado Apurado até o Bimestre (b)	% em Relação à Meta (b/a)
Resultado Nominal - Acima da Linha		0,00	872.943,20	0,00
Resultado Primário - Acima da Linha		0,00	872.943,20	0,00
<b>MOVIMENTAÇÃO DOS RESTOS A PAGAR</b>				
	Inscrição	Cancelamento Até o Bimestre	Pagamento Até o Bimestre	Saldo a Pagar
<b>RESTOS A PAGAR PROCESSADOS</b>				
Poder Executivo	2.490.257,15	0,00	1.348.187,90	1.142.069,25
Poder Legislativo	2.490.207,15	0,00	1.348.187,90	1.142.019,25
Poder Judiciário	50,00	0,00	0,00	50,00
Ministério Público	0,00	0,00	0,00	0,00
Defensoria Pública	0,00	0,00	0,00	0,00
<b>RESTOS A PAGAR NÃO-PROCESSADOS</b>				
Poder Executivo	59.959,94	0,00	0,00	59.959,94
Poder Legislativo	59.959,94	0,00	0,00	59.959,94
Poder Judiciário	0,00	0,00	0,00	0,00
Ministério Público	0,00	0,00	0,00	0,00
Defensoria Pública	0,00	0,00	0,00	0,00
<b>TOTAL</b>	<b>2.550.217,09</b>	<b>0,00</b>	<b>1.348.187,90</b>	<b>1.202.029,19</b>

**PREFEITURA MUNICIPAL DE PIO IX**

**RELATÓRIO RESUMIDO DA EXECUÇÃO ORÇAMENTÁRIA  
DEMONSTRATIVO SIMPLIFICADO DO RELATÓRIO RESUMIDO DA EXECUÇÃO ORÇAMENTÁRIA  
ORÇAMENTO FISCAL E DA SEGURIDADE SOCIAL**

2 of 2

PERÍODO: Janeiro a Fevereiro 2020/BIMESTRE Janeiro - Fevereiro

LRF, Art. 48 – Anexo 14

R\$ 1

DESPESAS COM MANUTENÇÃO E DESENVOLVIMENTO DO ENSINO - MDE	Valor Apurado até o Bimestre	Limites Constitucionais Anuais	
		% Mínimo a Aplicar no Exercício	% Aplicado até o Bimestre
Mínimo Anual de 25% das Receitas de Impostos na Manutenção e Desenvolvimento do Ensino	665.097,38	25,00	16,62
Mínimo Anual de 60% do FUNDEB na Remuneração do Magistério com Ensino Fundamental e Médio	0,00	0,00	0,00
Mínimo Anual de 60% do FUNDEB na Remuneração do Magistério com Educação Infantil e Ensino Fundamen	2.071.803,79	60,00	63,44
Complementação da União no FUNDEB	813.442,02	0,00	82,06

RECEITAS DE OPERAÇÕES DE CRÉDITO E DESPESAS DE CAPITAL	Valor Apurado até o Bimestre	Saldo Não Realizado
Receita de Operação de Crédito	0,00	200.000,00
Despesa de Capital Líquida	1.154.020,11	19.260.923,32

RECEITA DA ALIENAÇÃO DE ATIVOS E APLICAÇÃO DOS RECURSOS	Valor apurado até o Bimestre	Saldo a Realizar
Receita de Capital Resultante da Alienação de Ativos	0,00	120.000,00
Aplicação dos Recursos da Alienação de Ativos	0,00	120.000,00

DESPESAS COM AÇÕES E SERVIÇOS PÚBLICOS DE SAÚDE	Valor Apurado até o Bimestre	Limite Constitucional Anual	
		% Mínimo a Aplicar no Exercício	% Aplicado até o Bimestre
Despesas com Ações e Serviços Públicos de Saúde executadas com recursos de impostos	832.771,20	15,00	20,81

DESPESAS DE CARÁTER CONTINUADO DERIVADAS DE PPP	Valor Apurado no Exercício Corrente
Total das Despesas Consideradas para o Limite / RCL (%)	0,00

REGINA COELI VIANA DE ANDRADE  
455.277.413-15  
PREFEITA MUNICIPAL

TONIO DE PÁDUA BEZERRA PERES  
286.814.103-00  
CONTADOR CRC 4.197/O-5 PI

ELÓI ROLDÃO DE OLIVEIRA  
373.331.943-53  
CONTROLADOR GERAL MUNICÍPIO

ANDIDA MARIA VIANA DE ANDRÁS  
274.418.223-00  
TESOUREIRA

## PREFEITURA MUNICIPAL DE PIO IX

 RELATÓRIO RESUMIDO DA EXECUÇÃO ORÇAMENTÁRIA  
 BALANÇO ORÇAMENTÁRIO

## ORÇAMENTOS FISCAIS E DA SEGURIDADE SOCIAL

1 of 3

PERÍODO: Janeiro a Fevereiro 2020/BIMESTRE Janeiro - Fevereiro

RREO - ANEXO I (LRF, Art. 52, inciso I, alíneas "a" e "b" do inciso II e § 1º)

R\$ 1

RECEITAS	PREVISÃO INICIAL	PREVISÃO ATUALIZADA (a)	RECEITAS REALIZADAS				SALDO A REALIZAR (a-c)
			BIMESTRE (b)	% (b/a)	JAN A FEV (c)	% (c/a)	
RECEITAS (EXCETO INTRA-ORÇAMENTÁRIAS) (I)	71.306.828,98	71.306.828,98	8.037.036,43	11,27	8.037.036,43	11,27	63.269.792,55
RECEITAS CORRENTES	61.256.828,98	61.256.828,98	7.554.847,09	12,33	7.554.847,09	12,33	53.701.981,89
IMPOSTOS, TAXAS E CONTRIBUIÇÕES DE MELHORIA	1.700.000,00	1.700.000,00	222.529,21	13,09	222.529,21	13,09	1.477.470,79
Impostos	1.550.000,00	1.550.000,00	220.899,96	14,25	220.899,96	14,25	1.329.100,04
Taxas	150.000,00	150.000,00	1.629,25	1,09	1.629,25	1,09	148.370,75
Contribuição de Melhoria	0,00	0,00	0,00	0,00	0,00	0,00	0,00
CONTRIBUIÇÕES	300.000,00	300.000,00	17.125,00	5,71	17.125,00	5,71	282.875,00
Contribuições Sociais	0,00	0,00	0,00	0,00	0,00	0,00	0,00
Contribuições Econômicas	0,00	0,00	0,00	0,00	0,00	0,00	0,00
Contribuições para Entidades Privadas de Serviço Social e de Formação Profissional	0,00	0,00	0,00	0,00	0,00	0,00	0,00
Contribuição para o Custeio do Serviço de Iluminação Pública	300.000,00	300.000,00	17.125,00	5,71	17.125,00	5,71	282.875,00
RECEITA PATRIMONIAL	187.000,00	187.000,00	3.868,68	2,07	3.868,68	2,07	183.131,32
Exploração do Patrimônio Imobiliário do Estado	2.000,00	2.000,00	0,00	0,00	0,00	0,00	2.000,00
Valores Mobiliários	180.000,00	180.000,00	3.868,68	2,15	3.868,68	2,15	176.131,32
Delegação de Serviços Públicos Mediante Concessão, Permissão, Autorização ou Licença	0,00	0,00	0,00	0,00	0,00	0,00	0,00
Exploração de Recursos Naturais	0,00	0,00	0,00	0,00	0,00	0,00	0,00
Exploração do Patrimônio Intangível	0,00	0,00	0,00	0,00	0,00	0,00	0,00
Cessão de Direitos	0,00	0,00	0,00	0,00	0,00	0,00	0,00
Demais Receitas Patrimoniais	5.000,00	5.000,00	0,00	0,00	0,00	0,00	5.000,00
RECEITA AGROPECUÁRIA	0,00	0,00	0,00	0,00	0,00	0,00	0,00
RECEITA INDUSTRIAL	0,00	0,00	0,00	0,00	0,00	0,00	0,00
RECEITA DE SERVIÇOS	201.000,00	201.000,00	0,00	0,00	0,00	0,00	201.000,00
Serviços Administrativos e Comerciais Gerais	0,00	0,00	0,00	0,00	0,00	0,00	0,00
Serviços e Atividades Referentes à Navegação e ao Transporte	0,00	0,00	0,00	0,00	0,00	0,00	0,00
Serviços e Atividades referentes à Saúde	200.000,00	200.000,00	0,00	0,00	0,00	0,00	200.000,00
Serviços e Atividades Financeiras	0,00	0,00	0,00	0,00	0,00	0,00	0,00
Outros Serviços	1.000,00	1.000,00	0,00	0,00	0,00	0,00	1.000,00
TRANSFERÊNCIAS CORRENTES	58.754.828,98	58.754.828,98	7.161.332,06	12,19	7.161.332,06	12,19	51.593.496,92
Transferências da União e de suas Entidades	42.709.219,86	42.709.219,86	4.205.423,58	9,85	4.205.423,58	9,85	38.503.796,28
Transferências dos Estados e do Distrito Federal e de suas Entidades	6.045.609,12	6.045.609,12	682.307,68	11,29	682.307,68	11,29	5.363.301,44
Transferências dos Municípios e de suas Entidades	0,00	0,00	0,00	0,00	0,00	0,00	0,00
Transferências de Instituições Privadas	0,00	0,00	0,00	0,00	0,00	0,00	0,00
Transferências de Outras Instituições Públicas	10.000.000,00	10.000.000,00	2.273.600,80	22,74	2.273.600,80	22,74	7.726.399,20
Transferências do Exterior	0,00	0,00	0,00	0,00	0,00	0,00	0,00
Transferências de Pessoas Físicas	0,00	0,00	0,00	0,00	0,00	0,00	0,00
Transferências Provenientes de Depósitos Não Identificados	0,00	0,00	0,00	0,00	0,00	0,00	0,00
OUTRAS RECEITAS CORRENTES	114.000,00	114.000,00	149.992,14	131,57	149.992,14	131,57	-35.992,14
Multas Administrativas, Contratuais e Judiciais	0,00	0,00	0,00	0,00	0,00	0,00	0,00
Indenizações, Restituições e Ressarcimentos	55.000,00	55.000,00	149.992,14	272,71	149.992,14	272,71	-94.992,14
Bens, Direitos e Valores Incorporados ao Patrimônio Público	0,00	0,00	0,00	0,00	0,00	0,00	0,00
Demais Receitas Correntes	59.000,00	59.000,00	0,00	0,00	0,00	0,00	59.000,00
RECEITAS DE CAPITAL	10.050.000,00	10.050.000,00	482.189,34	4,80	482.189,34	4,80	9.567.810,66
OPERAÇÕES DE CRÉDITO	200.000,00	200.000,00	0,00	0,00	0,00	0,00	200.000,00
Operações de Crédito - Mercado Interno	200.000,00	200.000,00	0,00	0,00	0,00	0,00	200.000,00
Operações de Crédito - Mercado Externo	0,00	0,00	0,00	0,00	0,00	0,00	0,00
ALIENAÇÃO DE BENS	120.000,00	120.000,00	0,00	0,00	0,00	0,00	120.000,00
Alienação de Bens Móveis	60.000,00	60.000,00	0,00	0,00	0,00	0,00	60.000,00
Alienação de Bens Imóveis	60.000,00	60.000,00	0,00	0,00	0,00	0,00	60.000,00
Alienação de Bens Intangíveis	0,00	0,00	0,00	0,00	0,00	0,00	0,00
AMORTIZAÇÕES DE EMPRÉSTIMOS	0,00	0,00	0,00	0,00	0,00	0,00	0,00
TRANSFERÊNCIAS DE CAPITAL	9.730.000,00	9.730.000,00	482.189,34	4,96	482.189,34	4,96	9.247.810,66
Transferências da União e de suas Entidades	9.686.000,00	9.686.000,00	482.189,34	4,98	482.189,34	4,98	9.203.810,66
Transferências dos Estados e do Distrito Federal e de suas Entidades	44.000,00	44.000,00	0,00	0,00	0,00	0,00	44.000,00
Transferências dos Municípios e de suas Entidades	0,00	0,00	0,00	0,00	0,00	0,00	0,00
Transferências de Instituições Privadas	0,00	0,00	0,00	0,00	0,00	0,00	0,00
Transferências de Outras Instituições Públicas	0,00	0,00	0,00	0,00	0,00	0,00	0,00
Transferências do Exterior	0,00	0,00	0,00	0,00	0,00	0,00	0,00
Transferências de Pessoas Físicas	0,00	0,00	0,00	0,00	0,00	0,00	0,00
Transferências Provenientes de Depósitos Não Identificados	0,00	0,00	0,00	0,00	0,00	0,00	0,00
OUTRAS RECEITAS DE CAPITAL	0,00	0,00	0,00	0,00	0,00	0,00	0,00
Integralização do Capital Social	0,00	0,00	0,00	0,00	0,00	0,00	0,00
Remuneração das Disponibilidades do Tesouro	0,00	0,00	0,00	0,00	0,00	0,00	0,00
Resgate de Títulos do Tesouro	0,00	0,00	0,00	0,00	0,00	0,00	0,00
Demais Receitas de Capital	0,00	0,00	0,00	0,00	0,00	0,00	0,00
RECEITAS (INTRA-ORÇAMENTÁRIAS) (II)	0,00	0,00	0,00	0,00	0,00	0,00	0,00
SUBTOTAL DAS RECEITAS (III) = (I + II)	71.306.828,98	71.306.828,98	8.037.036,43	11,27	8.037.036,43	11,27	63.269.792,55
OPERAÇÕES DE CRÉDITO / REFINANCIAMENTO (IV)	0,00	0,00	0,00	0,00	0,00	0,00	0,00
Operações de Crédito - Mercado Interno	0,00	0,00	0,00	0,00	0,00	0,00	0,00

FONTE: SCPI - Contabilidade [9.25.25.412], Prefeitura Municipal de Pio IX

Portaria N° 91 de 2020 - Mapeamento Atualizado 02/2020

**PREFEITURA MUNICIPAL DE PIO IX**

**RELATÓRIO RESUMIDO DA EXECUÇÃO ORÇAMENTÁRIA  
BALANÇO ORÇAMENTÁRIO  
ORÇAMENTOS FISCAIS E DA SEGURIDADE SOCIAL  
PERÍODO: Janeiro a Fevereiro 2020/BIMESTRE Janeiro - Fevereiro**

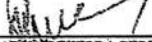
2 of 3

RREO - ANEXO I (LRF, Art. 52, inciso I, alíneas "a" e "b" do inciso II e § 1º)

RS 1

RÉCEITAS	PREVISÃO INICIAL	PREVISÃO ATUALIZADA (a)	RECEITAS REALIZADAS				SALDO A REALIZAR (a-c)
			BIMESTRE (b)	% (b/a)	JAN A FEV (c)	% (c/a)	
Mobiliária	0,00	0,00	0,00	0,00	0,00	0,00	0,00
Contratual	0,00	0,00	0,00	0,00	0,00	0,00	0,00
Operações de Crédito - Mercado Externo	0,00	0,00	0,00	0,00	0,00	0,00	0,00
Mobiliária	0,00	0,00	0,00	0,00	0,00	0,00	0,00
Contratual	0,00	0,00	0,00	0,00	0,00	0,00	0,00
<b>TOTAL DAS RECEITAS (V) = (III + IV)</b>	<b>71.306.828,98</b>	<b>71.306.828,98</b>	<b>8.037.036,43</b>	<b>11,27</b>	<b>8.037.036,43</b>	<b>11,27</b>	<b>63.269.792,55</b>
DÉFICIT (VI)					0,00		
<b>TOTAL COM DÉFICIT (VII) = (V + VI)</b>	<b>71.306.828,98</b>	<b>71.306.828,98</b>	<b>8.037.036,43</b>	<b>11,27</b>	<b>8.037.036,43</b>	<b>11,27</b>	<b>63.269.792,55</b>
SALDOS DE EXERCÍCIOS ANTERIORES	0,00	755.773,57			755.773,57		
Recursos Arrecadados em Exercícios Anteriores - RPPS	0,00	0,00					
Superávit Financeiro Utilizado para Créditos Adicionais		755.773,57			755.773,57		

  
REGINA COELI VIANA DE ANDRADE  
455.277.413-15  
PREFEITA MUNICIPAL

  
ANTONIO DE PADUA BEZERRA PEREIRA  
286.814.103-00  
CONTADOR CRC 4.1970-5 PI

  
ELOI ROLDÃO DE OLIVEIRA  
373.331.943-53  
CONTROLADOR GERAL MUNICÍPIO

  
CANDIDA MARIA VIANA DE ANDRADE  
274.418.223-00  
TESOUREIRA

FONTE: SCPI - Contabilidade [9.25.25.412], Prefeitura Municipal de Pio IX

Portaria Nº 91 de 2020 - Mapeamento Atualizado 02/2020

**PREFEITURA MUNICIPAL DE PIO IX**

**RELATÓRIO RESUMIDO DA EXECUÇÃO ORÇAMENTÁRIA  
BALANÇO ORÇAMENTÁRIO  
ORÇAMENTOS FISCAIS E DA SEGURIDADE SOCIAL  
PERÍODO: Janeiro a Fevereiro 2020/BIMESTRE Janeiro - Fevereiro**

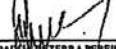
3 of 3

RREO - ANEXO I (LRF, Art. 52, inciso I, alíneas "a" e "b" do inciso II e § 1º)

RS 1

DESPESAS	DOTAÇÃO INICIAL (d)	DOTAÇÃO ATUALIZADA (e)	DESPESAS EMPENHADAS		SALDO (g) = (e-f)	DESPESAS LIQUIDADAS		SALDO (i) = (e-h)	DESPESAS PAGAS ATÉ O BIMESTRE (j)	INSCRITAS EM RESTOS A PAGAR NÃO PROCESSADOS* (k)
			BIMESTRE (f)	JAN A FEV (g)		BIMESTRE (h)	JAN A FEV (i)			
DESPESAS (EXCETO INTRA-ORÇAMENTÁRIAS) (VIII)	71.306.828,98	72.062.602,55	9.611.782,28	9.611.782,28	62.450.820,27	7.183.920,76	7.183.920,76	64.878.681,79	5.907.359,87	0,00
DESPESAS CORRENTES	50.669.840,84	51.035.090,84	8.457.762,17	8.457.762,17	42.577.328,67	6.406.947,03	6.406.947,03	44.628.143,81	5.140.093,14	0,00
PESSOAL E ENCARGOS SOCIAIS	21.178.000,00	20.840.611,09	5.246.715,60	5.246.715,60	15.593.895,49	4.013.896,84	4.013.896,84	16.826.714,25	2.748.043,55	0,00
JUROS E ENCARGOS DA DÍVIDA	1.000,00	1.000,00	0,00	0,00	1.000,00	0,00	0,00	1.000,00	0,00	0,00
OUTRAS DESPESAS CORRENTES	29.490.840,84	30.193.479,75	3.211.046,57	3.211.046,57	26.982.433,18	2.393.050,19	2.393.050,19	27.800.429,56	2.392.049,59	0,00
DESPESAS DE CAPITAL	20.024.419,86	20.414.943,43	1.154.020,11	1.154.020,11	19.260.423,32	776.973,73	776.973,73	19.637.969,70	767.266,73	0,00
INVESTIMENTOS	19.624.419,86	20.014.943,43	1.058.696,89	1.058.696,89	18.956.246,54	681.650,51	681.650,51	19.333.292,92	671.943,51	0,00
INVERSÕES FINANCEIRAS	0,00	0,00	0,00	0,00	0,00	0,00	0,00	0,00	0,00	0,00
AMORTIZAÇÃO DA DÍVIDA	400.000,00	400.000,00	95.323,22	95.323,22	304.676,78	95.323,22	95.323,22	304.676,78	95.323,22	0,00
RESERVA DE CONTINGÊNCIA	612.568,28	612.568,28	0,00	0,00	612.568,28	0,00	0,00	612.568,28	0,00	0,00
DESPESAS (INTRA-ORÇAMENTÁRIAS) (IX)	0,00	0,00	0,00	0,00	0,00	0,00	0,00	0,00	0,00	0,00
<b>SUBTOTAL DAS DESPESAS (X) = (VIII + IX)</b>	<b>71.306.828,98</b>	<b>72.062.602,55</b>	<b>9.611.782,28</b>	<b>9.611.782,28</b>	<b>62.450.820,27</b>	<b>7.183.920,76</b>	<b>7.183.920,76</b>	<b>64.878.681,79</b>	<b>5.907.359,87</b>	<b>0,00</b>
AMORTIZAÇÃO DA DÍV. / REFINANCIAMENTO (XI)	0,00	0,00	0,00	0,00	0,00	0,00	0,00	0,00	0,00	0,00
Amortização da Dívida Interna	0,00	0,00	0,00	0,00	0,00	0,00	0,00	0,00	0,00	0,00
Dívida Mobiliária	0,00	0,00	0,00	0,00	0,00	0,00	0,00	0,00	0,00	0,00
Dívida Contratual	0,00	0,00	0,00	0,00	0,00	0,00	0,00	0,00	0,00	0,00
Amortização da Dívida Externa	0,00	0,00	0,00	0,00	0,00	0,00	0,00	0,00	0,00	0,00
Dívida Mobiliária	0,00	0,00	0,00	0,00	0,00	0,00	0,00	0,00	0,00	0,00
Dívida Contratual	0,00	0,00	0,00	0,00	0,00	0,00	0,00	0,00	0,00	0,00
<b>TOTAL DAS DESPESAS (XII) = (X + XI)</b>	<b>71.306.828,98</b>	<b>72.062.602,55</b>	<b>9.611.782,28</b>	<b>9.611.782,28</b>	<b>62.450.820,27</b>	<b>7.183.920,76</b>	<b>7.183.920,76</b>	<b>64.878.681,79</b>	<b>5.907.359,87</b>	<b>0,00</b>
SUPERÁVIT (XIII)					0,00		853.115,67		2.129.676,56	
<b>TOTAL COM SUPERÁVIT (XIV) = (XII + XIII)</b>	<b>71.306.828,98</b>	<b>72.062.602,55</b>	<b>9.611.782,28</b>	<b>9.611.782,28</b>	<b>62.450.820,27</b>	<b>7.183.920,76</b>	<b>8.037.036,43</b>	<b>64.878.681,79</b>	<b>8.037.036,43</b>	<b>0,00</b>
RESERVA DO RPPS	0,00	0,00			0,00			0,00		

  
REGINA COELI VIANA DE ANDRADE  
455.277.413-15  
PREFEITA MUNICIPAL

  
ANTONIO DE PADUA BEZERRA PEREIRA  
286.814.103-00  
CONTADOR CRC 4.1970-5 PI

  
ELOI ROLDÃO DE OLIVEIRA  
373.331.943-53  
CONTROLADOR GERAL MUNICÍPIO

  
CANDIDA MARIA VIANA DE ANDRADE  
274.418.223-00  
TESOUREIRA

FONTE: SCPI - Contabilidade [9.25.25.412], Prefeitura Municipal de Pio IX

Portaria Nº 91 de 2020 - Mapeamento Atualizado 02/2020

**PREFEITURA MUNICIPAL DE PIO IX**  
**RELATÓRIO RESUMIDO DA EXECUÇÃO ORÇAMENTÁRIA**  
**DEMONSTRATIVO DA EXECUÇÃO DAS DESPESAS POR FUNÇÃO E SUBFUNÇÃO**  
**ORÇAMENTOS FISCAIS E DA SEGURIDADE SOCIAL**  
**PERÍODO: Janeiro a Fevereiro 2020/BIMESTRE Janeiro - Fevereiro**

RREO - Anexo 2 (LRF, Art. 52, inciso II, alínea "c")

RS1

FUNÇÃO/SUBFUNÇÃO	DOTAÇÃO INICIAL	DOTAÇÃO ATUALIZADA (a)	DESPESAS EMPENHADAS			SALDO (c) = (a-b)	DESPESAS LIQUIDADAS			SALDO (e) = (a-d)	INSCRITAS EM RESTOS A PAGAR NÃO PROCESSADOS (f)
			BIMESTRE	JAN A FEV	% (b/total b)		BIMESTRE	JAN A FEV	% (d/total d)		
<b>DESPESAS (EXCETO INTRA-ORÇAMENTÁRIAS) (1)</b>	<b>71.306.828,98</b>	<b>72.062.602,55</b>	<b>9.611.782,28</b>	<b>9.611.782,28</b>	<b>100,00</b>	<b>62.450.820,27</b>	<b>7.183.920,76</b>	<b>7.183.920,76</b>	<b>100,00</b>	<b>64.878.681,79</b>	<b>0,00</b>
Legislativa	1.664.373,84	1.664.373,84	227.517,90	227.517,90	2,37	1.436.855,94	227.517,90	227.517,90	3,17	1.436.855,94	0,00
Ação Legislativa	1.349.373,84	1.349.373,84	201.767,54	201.767,54	2,10	1.147.606,30	201.767,54	201.767,54	2,81	1.147.606,30	0,00
Controle Externo	50.000,00	50.000,00	0,00	0,00	0,00	50.000,00	0,00	0,00	0,00	50.000,00	0,00
Previdência Básica	265.000,00	265.000,00	25.750,36	25.750,36	0,27	239.249,64	25.750,36	25.750,36	0,36	239.249,64	0,00
Administração	5.556.849,35	6.312.622,92	2.109.801,11	2.109.801,11	21,95	4.202.821,81	1.187.260,18	1.187.260,18	16,53	5.125.362,74	0,00
Defesa do Interesse Público ou Processo Judiciário	170.000,00	170.000,00	109.400,00	109.400,00	1,14	60.600,00	24.400,00	24.400,00	0,34	145.600,00	0,00
Planejamento e Orçamento	1.676.849,35	1.676.849,35	325.297,95	325.297,95	3,38	1.351.551,40	234.797,95	234.797,95	3,27	1.442.051,40	0,00
Administração Geral	1.895.000,00	2.650.773,57	989.687,91	989.687,91	10,30	1.661.085,66	496.409,56	496.409,56	6,91	2.154.364,01	0,00
Administração Financeira	1.045.000,00	1.045.000,00	368.481,73	368.481,73	3,83	676.518,27	190.100,29	190.100,29	2,65	854.899,71	0,00
Controle Interno	53.000,00	53.000,00	0,00	0,00	0,00	53.000,00	0,00	0,00	0,00	53.000,00	0,00
Tecnologia da Informação	100.000,00	100.000,00	9.111,52	9.111,52	0,09	90.888,48	9.111,52	9.111,52	0,13	90.888,48	0,00
Defesa Terrestre	70.000,00	70.000,00	7.822,00	7.822,00	0,08	62.178,00	7.822,00	7.822,00	0,11	62.178,00	0,00
Policimento	206.000,00	206.000,00	0,00	0,00	0,00	206.000,00	0,00	0,00	0,00	206.000,00	0,00
Previdência Básica	341.000,00	341.000,00	300.000,00	300.000,00	3,12	41.000,00	224.618,86	224.618,86	3,13	116.381,14	0,00
Assistência Social	2.323.000,00	2.323.000,00	51.548,93	51.548,93	0,54	2.271.451,07	51.548,93	51.548,93	0,72	2.271.451,07	0,00
Assistência ao Idoso	20.000,00	20.000,00	1.100,00	1.100,00	0,01	18.900,00	1.100,00	1.100,00	0,02	18.900,00	0,00
Assistência à Criança e ao Adolescente	112.000,00	112.000,00	0,00	0,00	0,00	112.000,00	0,00	0,00	0,00	112.000,00	0,00
Assistência Comunitária	2.191.000,00	2.191.000,00	50.448,93	50.448,93	0,52	2.140.551,07	50.448,93	50.448,93	0,70	2.140.551,07	0,00
Saúde	11.555.000,00	11.555.000,00	2.279.812,11	2.279.812,11	23,72	9.275.187,89	1.742.720,72	1.742.720,72	24,26	9.812.279,28	0,00
Atenção Básica	8.262.000,00	8.192.250,00	1.767.195,69	1.767.195,69	18,39	6.425.054,31	1.290.968,15	1.290.968,15	17,97	6.901.281,85	0,00
Assistência Hospitalar e Ambulatorial	2.323.000,00	2.392.750,00	432.417,62	432.417,62	4,50	1.960.332,38	372.417,62	372.417,62	5,18	2.020.332,38	0,00
Suporte Profilático e Terapêutico	650.000,00	650.000,00	42.698,80	42.698,80	0,44	607.301,20	41.824,95	41.824,95	0,58	608.165,05	0,00
Vigilância Sanitária	90.000,00	90.000,00	0,00	0,00	0,00	90.000,00	0,00	0,00	0,00	90.000,00	0,00
Vigilância Epidemiológica	230.000,00	230.000,00	37.500,00	37.500,00	0,39	192.500,00	37.500,00	37.500,00	0,52	192.500,00	0,00
Trabalho	722.148,53	722.148,53	162.771,92	162.771,92	1,69	559.376,61	162.771,92	162.771,92	2,27	599.376,61	0,00
Proteção e Benefícios ao Trabalhador	714.843,53	714.843,53	162.771,92	162.771,92	1,69	552.071,61	162.771,92	162.771,92	2,27	552.071,61	0,00
Fomento ao Trabalho	7.305,00	7.305,00	0,00	0,00	0,00	7.305,00	0,00	0,00	0,00	7.305,00	0,00
Educação	35.239.419,86	35.643.419,86	4.027.981,54	4.027.981,54	41,91	31.615.438,32	3.092.228,30	3.092.228,30	43,04	32.551.191,56	0,00
Ensino Fundamental	31.915.419,86	32.529.419,86	3.708.363,09	3.708.363,09	38,58	28.821.056,77	2.772.609,85	2.772.609,85	38,59	29.756.810,01	0,00
Educação Infantil	2.536.000,00	2.536.000,00	303.996,45	303.996,45	3,16	2.232.003,55	303.996,45	303.996,45	4,23	2.232.003,55	0,00
Educação de Jovens e Adultos	808.000,00	578.000,00	15.622,00	15.622,00	0,16	562.378,00	15.622,00	15.622,00	0,22	562.378,00	0,00
Cultura	471.000,00	471.000,00	1.920,00	1.920,00	0,02	469.080,00	1.920,00	1.920,00	0,03	469.080,00	0,00
Difusão Cultural	321.000,00	321.000,00	1.920,00	1.920,00	0,02	319.080,00	1.920,00	1.920,00	0,03	319.080,00	0,00
Turismo	150.000,00	150.000,00	0,00	0,00	0,00	150.000,00	0,00	0,00	0,00	150.000,00	0,00

FONTE: SCP1 - Contabilidade [9.25.25.412], Prefeitura Municipal de Pio IX

Portaria Nº 91 de 2020 - Mapeamento Atualizado 02/2020

**PREFEITURA MUNICIPAL DE PIO IX**  
**RELATÓRIO RESUMIDO DA EXECUÇÃO ORÇAMENTÁRIA**  
**DEMONSTRATIVO DA EXECUÇÃO DAS DESPESAS POR FUNÇÃO E SUBFUNÇÃO**  
**ORÇAMENTOS FISCAIS E DA SEGURIDADE SOCIAL**  
**PERÍODO: Janeiro a Fevereiro 2020/BIMESTRE Janeiro - Fevereiro**

RREO - Anexo 2 (LRF, Art. 52, inciso II, alínea "c")

RS1

FUNÇÃO/SUBFUNÇÃO	DOTAÇÃO INICIAL	DOTAÇÃO ATUALIZADA (a)	DESPESAS EMPENHADAS			SALDO (c) = (a-b)	DESPESAS LIQUIDADAS			SALDO (e) = (a-d)	INSCRITAS EM RESTOS A PAGAR NÃO PROCESSADOS (f)
			BIMESTRE	JAN A FEV	% (b/total b)		BIMESTRE	JAN A FEV	% (d/total d)		
<b>Urbanismo</b>	<b>4.097.000,00</b>	<b>3.857.000,00</b>	<b>252.648,35</b>	<b>252.648,35</b>	<b>2,63</b>	<b>3.604.351,65</b>	<b>252.648,35</b>	<b>252.648,35</b>	<b>3,52</b>	<b>3.604.351,65</b>	<b>0,00</b>
Infra-Estrutura Urbana	1.010.000,00	710.000,00	0,00	0,00	0,00	710.000,00	0,00	0,00	0,00	710.000,00	0,00
Serviços Urbanos	2.037.000,00	2.097.000,00	252.648,35	252.648,35	2,63	1.844.351,65	252.648,35	252.648,35	3,52	1.844.351,65	0,00
Habitación Rural	100.000,00	100.000,00	0,00	0,00	0,00	100.000,00	0,00	0,00	0,00	100.000,00	0,00
Recuperação de Áreas Degradadas	650.000,00	650.000,00	0,00	0,00	0,00	650.000,00	0,00	0,00	0,00	650.000,00	0,00
Turismo	300.000,00	300.000,00	0,00	0,00	0,00	300.000,00	0,00	0,00	0,00	300.000,00	0,00
Habitación	50.000,00	50.000,00	0,00	0,00	0,00	50.000,00	0,00	0,00	0,00	50.000,00	0,00
Habitación Urbana	50.000,00	50.000,00	0,00	0,00	0,00	50.000,00	0,00	0,00	0,00	50.000,00	0,00
Saneamento	4.357.000,00	4.203.000,00	336.505,37	336.505,37	3,50	3.866.494,63	304.029,41	304.029,41	4,23	3.898.970,59	0,00
Saneamento Básico Rural	500.000,00	510.000,00	247.520,37	247.520,37	2,58	262.479,63	247.520,37	247.520,37	3,45	262.479,63	0,00
Saneamento Básico Urbano	3.620.000,00	3.456.000,00	65.985,00	65.985,00	0,69	3.390.015,00	33.509,04	33.509,04	0,47	3.422.490,96	0,00
Recursos Hídricos	237.000,00	237.000,00	23.000,00	23.000,00	0,24	214.000,00	23.000,00	23.000,00	0,32	214.000,00	0,00
Gestão Ambiental	1.852.969,12	1.862.969,12	1.900,00	1.900,00	0,02	1.861.069,12	1.900,00	1.900,00	0,03	1.861.069,12	0,00
Administração Geral	147.000,00	157.000,00	1.900,00	1.900,00	0,02	155.100,00	1.900,00	1.900,00	0,03	155.100,00	0,00
Preservação e Conservação Ambiental	1.705.969,12	1.705.969,12	0,00	0,00	0,00	1.705.969,12	0,00	0,00	0,00	1.705.969,12	0,00
Agricultura	766.000,00	766.000,00	33.771,83	33.771,83	0,35	732.228,17	33.771,83	33.771,83	0,47	732.228,17	0,00
Administração Geral	236.000,00	236.000,00	30.971,83	30.971,83	0,32	205.028,17	30.971,83	30.971,83	0,43	205.028,17	0,00
Abastecimento	100.000,00	100.000,00	0,00	0,00	0,00	100.000,00	0,00	0,00	0,00	100.000,00	0,00
Promoção da Produção Agropecuária	320.000,00	320.000,00	2.800,00	2.800,00	0,03	317.200,00	2.800,00	2.800,00	0,04	317.200,00	0,00
Defesa Agropecuária	110.000,00	110.000,00	0,00	0,00	0,00	110.000,00	0,00	0,00	0,00	110.000,00	0,00
Organização Agrária	15.000,00	15.000,00	0,00	0,00	0,00	15.000,00	0,00	0,00	0,00	15.000,00	0,00
Reforma Agrária	15.000,00	15.000,00	0,00	0,00	0,00	15.000,00	0,00	0,00	0,00	15.000,00	0,00
Comércio e Serviços	24.500,00	24.500,00	0,00	0,00	0,00	24.500,00	0,00	0,00	0,00	24.500,00	0,00
Turismo	24.500,00	24.500,00	0,00	0,00	0,00	24.500,00	0,00	0,00	0,00	24.500,00	0,00
Comunicações	64.000,00	64.000,00	3.000,00	3.000,00	0,03	61.000,00	3.000,00	3.000,00	0,04	61.000,00	0,00
Comunicações Postais	4.000,00	4.000,00	0,00	0,00	0,00	4.000,00	0,00	0,00	0,00	4.000,00	0,00
Telecomunicações	60.000,00	60.000,00	3.000,00	3.000,00	0,03	57.000,00	3.000,00	3.000,00	0,04	57.000,00	0,00
Energia	650.000,00	650.000,00	480,00	480,00	0,00	649.520,00	480,00	480,00	0,01	649.520,00	0,00
Energia Elétrica	650.000,00	650.000,00	480,00	480,00	0,00	649.520,00	480,00	480,00	0,01	649.520,00	0,00
Transporte	270.000,00	270.000,00	24.300,00	24.300,00	0,25	245.700,00	24.300,00	24.300,00	0,34	245.700,00	0,00
Transporte Rodoviário	270.000,00	270.000,0									

PREFEITURA MUNICIPAL DE PIO IX  
RELATÓRIO RESUMIDO DA EXECUÇÃO ORÇAMENTÁRIA  
DEMONSTRATIVO DA EXECUÇÃO DAS DESPESAS POR FUNÇÃO E SUBFUNÇÃO  
ORÇAMENTOS FISCAIS E DA SEGURIDADE SOCIAL  
PERÍODO: Janeiro a Fevereiro 2020/BIMESTRE Janeiro - Fevereiro

RREO - Anexo 2 (LRF, Art. 52, inciso II, alínea "c")

FUNÇÃO/SUBFUNÇÃO	DOTAÇÃO INICIAL	DOTAÇÃO ATUALIZADA (a)	DESPESAS EMPENHADAS			SALDO (c) = (a-b)	DESPESAS LIQUIDADAS			SALDO (e) = (a-d)	INSCRITAS EM RESTOS A PAGAR NÃO PROCESSADOS (f)
			BIMESTRE	JAN A FEV	%		BIMESTRE	JAN A FEV	%		
DESPESAS (INTRA-ORÇAMENTÁRIAS) (II)	0,00	0,00	0,00	0,00	0,00	0,00	0,00	0,00	0,00	0,00	0,00
TOTAL (III) = (I + II)	71.306.828,98	72.062.602,55	9.611.782,28	9.611.782,28	100,00	62.450.820,27	7.183.920,76	7.183.920,76	100,00	64.878.681,79	0,00

Nota: Durante o exercício, somente as despesas liquidadas são consideradas executadas. No encerramento do exercício, as despesas não liquidadas inscritas em restos a pagar processados são também consideradas executadas. Dessa forma, para maior transparência, as despesas executadas estão segregadas em:  
- a) Despesas liquidadas, consideradas aquelas em que houve a entrega do material ou serviço, nos termos do art. 63 da Lei 4.320/64;  
- b) Despesas empenhadas mas não liquidadas, inscritas em Restos a Pagar processados, consideradas liquidadas no encerramento do exercício, por força do art.35, inciso II da Lei 4.320/64.

  
REGINA COELI VIANA DE ANDRADE  
455.277.413-15  
PREFEITA MUNICIPAL

  
ANTONIO DE PÁDUA BEZERRA PEREIRA  
286.814.103-00  
CONTADOR CRC 4.197/O-5 PI

  
EDOUARDO DE OLIVEIRA  
373.331.943-53  
CONTROLADOR GERAL MUNICÍPIO

  
CANDIDA MARIA VIANA DE ANDRADE  
274.418.223-00  
TESOUREIRA

FONTE: SCPM - Constatividade [9.25.25.412], Prefeitura Municipal de Pio IX

Portaria Nº 91 de 2020 - Mapeamento Atualizado 02/2020

PREFEITURA MUNICIPAL DE PIO IX  
RELATÓRIO RESUMIDO DA EXECUÇÃO ORÇAMENTÁRIA  
DEMONSTRATIVO DA RECEITA CORRENTE LÍQUIDA  
ORÇAMENTO FISCAL E DA SEGURIDADE SOCIAL  
MAR/2019 A FEV/2020

RREO - ANEXO 3 (LRF, Art. 53, inciso I)

ESPECIFICAÇÃO	EVOLUÇÃO DA RECEITA REALIZADA NOS ÚLTIMOS 12 MESES												TOTAL (ÚLTIMOS 12 MESES)	PREVISÃO ATUALIZADA
	MAR/2019	ABR/2019	MAI/2019	JUN/2019	JUL/2019	AGO/2019	SET/2019	OUT/2019	NOV/2019	DEZ/2019	JAN/2020	FEV/2020		
RECEITAS CORRENTES (I)	2.968.370,39	3.375.689,72	3.616.786,13	3.031.561,61	3.577.141,39	2.953.096,03	3.379.495,73	3.047.402,81	3.185.264,57	6.135.970,08	3.874.384,18	4.409.723,54	43.554.886,18	65.032.188,98
Impostos, Taxas e Contribuições de Melhoria	112.241,18	89.347,82	134.292,31	128.951,60	152.239,45	90.624,98	122.302,84	93.911,58	103.388,14	94.787,50	105.000,96	117.528,25	1.344.616,61	1.700.000,00
IPTU	3.542,76	0,00	9.441,39	0,00	10.350,30	0,00	0,00	0,00	0,00	0,00	0,00	0,00	23.334,45	100.000,00
ISS	27.108,67	36.458,31	42.099,44	57.543,07	77.812,87	46.710,98	41.979,58	25.681,91	29.613,11	33.680,56	20.564,62	42.025,11	481.278,23	600.000,00
ITBI	8.557,65	585,60	775,50	5.799,02	2.599,59	0,00	5.152,72	1.770,39	0,00	0,00	3.900,00	0,00	29.140,47	50.000,00
IRRF	0,00	0,00	0,00	0,00	0,00	0,00	564.075,36	66.401,83	73.775,03	61.106,94	84.436,34	69.973,89	919.769,39	800.000,00
Outros Impostos, Taxas e Contribuições de Melhoria	73.032,10	52.303,91	81.975,98	65.609,51	61.476,69	43.914,00	-488.904,82	57,45	0,00	0,00	0,00	1.629,25	-108.905,93	150.000,00
Contribuições	223,86	34.219,02	24.381,83	20.341,12	10.742,86	25.239,06	11.577,57	32.281,52	9.010,77	3.330,05	14.363,92	2.761,08	188.472,66	300.000,00
Receita Patrimonial	2.883,77	2.638,26	2.512,72	1.837,30	1.974,96	1.828,38	1.630,65	2.141,39	1.334,66	1.773,96	2.027,35	1.841,33	24.444,73	187.000,00
Rendimentos de Aplicação Financeira	2.883,77	2.638,26	2.512,72	1.837,30	1.974,96	1.828,38	1.630,65	2.141,39	1.334,66	1.773,96	2.027,35	1.841,33	24.444,28	180.000,00
Outras Receitas Patrimoniais	0,00	0,00	0,00	0,00	0,00	0,00	0,00	0,00	0,45	0,00	0,00	0,00	0,45	7.000,00
Receita Agropecuária	0,00	0,00	0,00	0,00	0,00	0,00	0,00	0,00	0,00	0,00	0,00	0,00	0,00	0,00
Receita Industrial	0,00	0,00	0,00	0,00	0,00	0,00	0,00	0,00	0,00	0,00	0,00	0,00	0,00	0,00
Receita de Serviços	0,00	0,00	0,00	0,00	0,00	0,00	0,00	0,00	0,00	0,00	0,00	0,00	0,00	201.000,00
Transferências Correntes	2.853.021,58	3.249.484,62	3.454.501,61	2.873.411,59	3.411.944,12	2.835.403,61	3.243.984,67	2.919.068,32	3.013.370,00	6.036.078,57	3.752.991,95	4.137.600,74	41.780.861,38	62.530.188,98
Cota Parte do FPM	1.147.144,74	1.119.233,61	1.436.254,47	1.131.334,48	1.547.095,70	1.129.274,35	1.005.220,73	925.436,22	1.255.949,38	2.141.188,35	1.269.810,79	1.866.238,80	15.974.181,62	17.200.000,00
Cota Parte do ICMS	168.595,43	259.405,03	163.671,84	180.887,06	235.451,92	196.914,71	212.346,21	258.264,59	185.313,30	216.784,89	280.236,31	229.657,53	2.587.528,82	4.305.969,12
Cota Parte do IPVA	21.429,87	21.291,68	27.628,95	20.245,52	16.936,86	22.408,79	27.162,07	32.319,82	10.507,01	7.218,82	71.356,79	63.754,69	342.260,87	260.000,00
Cota Parte do ITR	0,00	486,63	288,35	547,02	248,03	369,55	2.965,18	4.673,07	354,37	297,97	67,03	293,36	10.590,56	10.000,00
Transferências da LC 87/1996	0,00	0,00	0,00	0,00	0,00	0,00	0,00	0,00	0,00	0,00	0,00	0,00	0,00	6.000,00
Transferências da LC 61/1989	65,38	66,28	64,90	68,05	68,89	61,66	75,17	66,53	69,86	82,12	46,48	50,27	785,59	800,00
Transferências do FUNDEB	984.214,17	1.274.326,55	1.157.023,82	992.625,91	1.015.461,68	1.026.462,82	916.850,32	1.100.262,39	1.061.377,50	1.385.111,89	1.798.340,78	1.466.616,56	14.178.574,39	14.000.000,00
Outras Transferências Correntes	531.571,99	574.674,84	609.569,28	547.703,55	596.681,04	459.911,73	1.079.364,99	598.045,70	499.798,58	2.285.394,53	333.233,77	510.989,53	8.686.939,53	26.747.419,86
Outras Receitas Correntes	0,00	0,00	1.097,66	7.000,00	240,00	0,00	0,00	0,00	58.161,00	0,00	0,00	149.992,14	216.490,80	114.000,00
DEDUÇÕES (II)	263.147,99	275.824,99	320.042,87	262.553,65	233.236,50	265.311,68	244.106,38	237.674,72	288.323,35	343.600,21	310.022,76	419.237,87	3.463.082,97	3.775.360,00
Contribuição do Servidor para o Plano de Previdência	0,00	0,00	0,00	0,00	0,00	0,00	0,00	0,00	0,00	0,00	0,00	0,00	0,00	0,00
Compensação Financeira entre Regimes de Previdência	0,00	0,00	0,00	0,00	0,00	0,00	0,00	0,00	0,00	0,00	0,00	0,00	0,00	0,00
Dedução de Receita para Formação do Fundeb	263.147,99	275.824,99	320.042,87	262.553,65	233.236,50	265.311,68	244.106,38	237.674,72	288.323,35	343.600,21	310.022,76	419.237,87	3.463.082,97	3.775.360,00
RECEITA CORRENTE LÍQUIDA (I) - (II)	2.705.222,40	3.099.864,73	3.296.743,26	2.769.007,96	3.343.904,89	2.687.784,35	3.135.389,35	2.809.728,09	2.896.941,22	5.792.369,87	3.564.361,42	3.990.485,67	40.091.803,21	61.256.828,98
(-) Transferências obrigatórias da União relativas às emendas individuais (art. 166-A, § 1º, da CF) (IV)	0,00	0,00	0,00	0,00	0,00	0,00	0,00	0,00	0,00	0,00	0,00	0,00	0,00	0,00
RECEITA CORRENTE LÍQUIDA AJUSTADA PARA CÁLCULO DOS LIMITES DE ENDIVIDAMENTO (V) = (III - IV)	2.705.222,40	3.099.864,73	3.296.743,26	2.769.007,96	3.343.904,89	2.687.784,35	3.135.389,35	2.809.728,09	2.896.941,22	5.792.369,87	3.564.361,42	3.990.485,67	40.091.803,21	61.256.828,98
(-) Transferências obrigatórias da União relativas às emendas de bancada (art. 166, § 16, da CF) (VI)	0,00	0,00	0,00	0,00	0,00	0,00	0,00	0,00	0,00	0,00	0,00	0,00	0,00	0,00
RECEITA CORRENTE LÍQUIDA AJUSTADA PARA CÁLCULO DOS LIMITES DA DESPESA COM PESSOAL (VII) = (V - VI)	2.705.222,40	3.099.864,73	3.296.743,26	2.769.007,96	3.343.904,89	2.687.784,35	3.135.389,35	2.809.728,09	2.896.941,22	5.792.369,87	3.564.361,42	3.990.485,67	40.091.803,21	61.256.828,98





LRF: Publicações obrigatórias

**PREFEITURA MUNICIPAL DE PIO IX**  
**RELATÓRIO RESUMIDO DA EXECUÇÃO ORÇAMENTÁRIA**  
**DEMONSTRATIVO DA RECEITA CORRENTE LÍQUIDA**  
**ORÇAMENTO FISCAL E DA SEGURIDADE SOCIAL**  
**MAR/2019 A FEV/2020**

RREO - ANEXO 3 (LRF, Art. 53, inciso I)

RS 1

ESPECIFICAÇÃO	EVOLUÇÃO DA RECEITA REALIZADA NOS ÚLTIMOS 12 MESES											TOTAL (ÚLTIMOS 12 MESES)	PREVISÃO ATUALIZADA
	MAR/2019	ABR/2019	MAI/2019	JUN/2019	JUL/2019	AGO/2019	SET/2019	OUT/2019	NOV/2019	DEZ/2019	JAN/2020		

 REGINA COELI VIANA DE ANDRADE 455.277.413-15 PREFEITA MUNICIPAL.	 ANTONIO DE PADUA BEZERRA PEREIRA 286.814.103-00 CONTADOR CRC 4.197/O-5 PI	 ELZOLDÃO DE OLIVEIRA 373.591.943-53 CONTROLADOR GERAL MUNICÍPIO	 CANDIDA MARIA VIANA DE ANDRADE 274.418.223-00 TESOUREIRA
---	--	---	---

**PREFEITURA MUNICIPAL DE PIO IX**  
**DEMONSTRATIVOS DAS RECEITAS E DESPESAS PREVIDENCIÁRIAS**  
**DO REGIME PRÓPRIO DOS SERVIDORES PÚBLICOS**  
**PERÍODO: Janeiro a Fevereiro 2020/BIMESTRE Janeiro - Fevereiro**

1 of 4

RREO - ANEXO 4 (LRF, art. 53, inciso II)

RS 1

PLANO PREVIDENCIÁRIO				
RECEITAS PREVIDENCIÁRIAS - RPPS	PREVISÃO INICIAL	PREVISÃO ATUALIZADA	RECEITAS REALIZADAS	
			Jan a Fev 2020	Jan a Fev 2019
RECEITAS CORRENTES (I)	0,00	0,00	0,00	0,00
Receita de Contribuições dos Segurados	0,00	0,00	0,00	0,00
Civil	0,00	0,00	0,00	0,00
Ativo	0,00	0,00	0,00	0,00
Inativo	0,00	0,00	0,00	0,00
Pensionista	0,00	0,00	0,00	0,00
Militar	0,00	0,00	0,00	0,00
Ativo	0,00	0,00	0,00	0,00
Inativo	0,00	0,00	0,00	0,00
Pensionista	0,00	0,00	0,00	0,00
Receita de Contribuições Patronais	0,00	0,00	0,00	0,00
Civil	0,00	0,00	0,00	0,00
Ativo	0,00	0,00	0,00	0,00
Inativo	0,00	0,00	0,00	0,00
Pensionista	0,00	0,00	0,00	0,00
Militar	0,00	0,00	0,00	0,00
Ativo	0,00	0,00	0,00	0,00
Inativo	0,00	0,00	0,00	0,00
Pensionista	0,00	0,00	0,00	0,00
Receita Patrimonial	0,00	0,00	0,00	0,00
Receitas Imobiliárias	0,00	0,00	0,00	0,00
Receitas de Valores Mobiliários	0,00	0,00	0,00	0,00
Outras Receitas Patrimoniais	0,00	0,00	0,00	0,00
Receita de Serviços	0,00	0,00	0,00	0,00
Outras Receitas Correntes	0,00	0,00	0,00	0,00
Compensação Previdenciária do RGPS para o RPPS	0,00	0,00	0,00	0,00
Aportes Periódicos para Amortização de Déficit Atuarial do RPPS (II)	0,00	0,00	0,00	0,00
Demais Receitas Correntes	0,00	0,00	0,00	0,00
RECEITAS DE CAPITAL (III)	0,00	0,00	0,00	0,00
Alienação de Bens, Direitos e Ativos	0,00	0,00	0,00	0,00
Amortização de Empréstimos	0,00	0,00	0,00	0,00
Outras Receitas de Capital	0,00	0,00	0,00	0,00
TOTAL DAS RECEITAS PREVIDENCIÁRIAS RPPS - (IV) = (I + III - II)	0,00	0,00	0,00	0,00

FONTE: SCPI - Contabilidade [9.25.25.412], Prefeitura Municipal de Pio IX

Portaria Nº 91 de 2020 - Mapeamento Atualizado 02/2020

PREFEITURA MUNICIPAL DE PIO IX  
DEMONSTRATIVOS DAS RECEITAS E DESPESAS PREVIDENCIÁRIAS  
DO REGIME PRÓPRIO DOS SERVIDORES PÚBLICOS  
PERÍODO: Janeiro a Fevereiro 2020/BIMESTRE Janeiro - Fevereiro

2 of 4

RREO - ANEXO 4 (LRF, art. 53, inciso II)

RS1

DESPESAS PREVIDENCIÁRIAS - RPPS	DOTAÇÃO INICIAL	DOTAÇÃO ATUALIZADA	DESPESAS EMPENHADAS		DESPESAS LIQUIDADAS		INSCRITAS EM RESTOS A PAGAR NÃO PROCESSADOS	
			Jan a Fev 2020	Jan a Fev 2019	Jan a Fev 2020	Jan a Fev 2019	Em 2020	Em 2019
Benefícios - Civil	0,00	0,00	0,00	0,00	0,00	0,00	0,00	0,00
Aposentadorias	0,00	0,00	0,00	0,00	0,00	0,00	0,00	0,00
Pensões	0,00	0,00	0,00	0,00	0,00	0,00	0,00	0,00
Outros Benefícios Previdenciários	0,00	0,00	0,00	0,00	0,00	0,00	0,00	0,00
Benefícios - Militar	0,00	0,00	0,00	0,00	0,00	0,00	0,00	0,00
Reformas	0,00	0,00	0,00	0,00	0,00	0,00	0,00	0,00
Pensões	0,00	0,00	0,00	0,00	0,00	0,00	0,00	0,00
Outros Benefícios Previdenciários	0,00	0,00	0,00	0,00	0,00	0,00	0,00	0,00
Outras Despesas Previdenciárias	0,00	0,00	0,00	0,00	0,00	0,00	0,00	0,00
Compensação Previdenciária do RPPS para o RGPS	0,00	0,00	0,00	0,00	0,00	0,00	0,00	0,00
Demais Despesas Previdenciárias	0,00	0,00	0,00	0,00	0,00	0,00	0,00	0,00
<b>TOTAL DAS DESPESAS PREVIDENCIÁRIAS RPPS (V)</b>	<b>0,00</b>	<b>0,00</b>	<b>0,00</b>	<b>0,00</b>	<b>0,00</b>	<b>0,00</b>	<b>0,00</b>	<b>0,00</b>
<b>RESULTADO PREVIDENCIÁRIO (VI) = (IV - V)</b>	<b>0,00</b>	<b>0,00</b>	<b>0,00</b>	<b>0,00</b>	<b>0,00</b>	<b>0,00</b>	<b>0,00</b>	<b>0,00</b>

RECURSOS RPPS ARRECADADOS EM EXERCÍCIOS ANTERIORES	PREVISÃO ORÇAMENTÁRIA
VALOR	0,00

RESERVA ORÇAMENTÁRIA DO RPPS	PREVISÃO ORÇAMENTÁRIA
VALOR	0,00

APORTES DE RECURSOS PARA O PLANO PREVIDENCIÁRIO DO RPPS	APORTES REALIZADOS
Plano de Amortização - Contribuição Patronal Suplementar	0,00
Plano de Amortização - Aporte Periódico de Valores Predefinidos	0,00
Outros Aportes para o RPPS	0,00
Recursos para Cobertura de Déficit Financeiro	0,00

BENS E DIREITOS DO RPPS	PERÍODO DE REFERÊNCIA	
	Em 2020	Em 2019
Caixa e Equivalentes de Caixa	0,00	0,00
Investimentos e Aplicações	0,00	0,00
Outros Bens e Direitos	0,00	0,00

RECEITAS PREVIDENCIÁRIAS - RPPS	PREVISÃO INICIAL	PREVISÃO ATUALIZADA	RECEITAS REALIZADAS	
			Jan a Fev 2020	Jan a Fev 2019
			RECEITAS CORRENTES (VII)	0,00

FONTE: SCPI - Contabilidade [9.25.25.412], Prefeitura Municipal de Pio IX

Portaria Nº 91 de 2020 - Mapeamento Atualizado 02/2020

PREFEITURA MUNICIPAL DE PIO IX  
 DEMONSTRATIVOS DAS RECEITAS E DESPESAS PREVIDENCIÁRIAS  
 DO REGIME PRÓPRIO DOS SERVIDORES PÚBLICOS  
 PERÍODO: Janeiro a Fevereiro 2020/BIMESTRE Janeiro - Fevereiro

3 of 4

	R\$ 1			
RREO - ANEXO 4 (LRF, art. 53, inciso II)				
Receita de Contribuições dos Segurados	0,00	0,00	0,00	0,00
Civil	0,00	0,00	0,00	0,00
Ativo	0,00	0,00	0,00	0,00
Inativo	0,00	0,00	0,00	0,00
Pensionista	0,00	0,00	0,00	0,00
Militar	0,00	0,00	0,00	0,00
Ativo	0,00	0,00	0,00	0,00
Inativo	0,00	0,00	0,00	0,00
Pensionista	0,00	0,00	0,00	0,00
Receita de Contribuições Patronais	0,00	0,00	0,00	0,00
Civil	0,00	0,00	0,00	0,00
Ativo	0,00	0,00	0,00	0,00
Inativo	0,00	0,00	0,00	0,00
Pensionista	0,00	0,00	0,00	0,00
Militar	0,00	0,00	0,00	0,00
Ativo	0,00	0,00	0,00	0,00
Inativo	0,00	0,00	0,00	0,00
Pensionista	0,00	0,00	0,00	0,00
Receita Patrimonial	0,00	0,00	0,00	0,00
Receitas Imobiliárias	0,00	0,00	0,00	0,00
Receitas de Valores Mobiliários	0,00	0,00	0,00	0,00
Outras Receitas Patrimoniais	0,00	0,00	0,00	0,00
Receita de Serviços	0,00	0,00	0,00	0,00
Outras Receitas Correntes	0,00	0,00	0,00	0,00
Compensação Previdenciária do RGPS para o RPPS	0,00	0,00	0,00	0,00
Demais Receitas Correntes	0,00	0,00	0,00	0,00
RECEITAS DE CAPITAL (VIII)	0,00	0,00	0,00	0,00
Alienação de Bens, Direitos e Ativos	0,00	0,00	0,00	0,00
Amortização de Empréstimos	0,00	0,00	0,00	0,00
Outras Receitas de Capital	0,00	0,00	0,00	0,00
TOTAL DAS RECEITAS PREVIDENCIÁRIAS RPPS - (IX) - (VII + VIII)	0,00	0,00	0,00	0,00

DESPESAS PREVIDENCIÁRIAS - RPPS	DOTAÇÃO INICIAL	DOTAÇÃO ATUALIZADA	DESPESAS EMPENHADAS		DESPESAS LIQUIDADAS		INSCRITAS EM RESTOS A PAGAR NÃO PROCESSADOS	
			Jan a Fev 2020	Jan a Fev 2020	Jan a Fev 2020	Jan a Fev 2019	Em 2020	Em 2019
Benefícios - Civil	0,00	0,00	0,00	0,00	0,00	0,00	0,00	0,00
Aposentadorias	0,00	0,00	0,00	0,00	0,00	0,00	0,00	0,00
Pensões	0,00	0,00	0,00	0,00	0,00	0,00	0,00	0,00
Outros Benefícios Previdenciários	0,00	0,00	0,00	0,00	0,00	0,00	0,00	0,00
Benefícios - Militar	0,00	0,00	0,00	0,00	0,00	0,00	0,00	0,00
Reformas	0,00	0,00	0,00	0,00	0,00	0,00	0,00	0,00
Pensões	0,00	0,00	0,00	0,00	0,00	0,00	0,00	0,00
Outros Benefícios Previdenciários	0,00	0,00	0,00	0,00	0,00	0,00	0,00	0,00
Outras Despesas Previdenciárias	0,00	0,00	0,00	0,00	0,00	0,00	0,00	0,00

FONTE: SCPI - Contabilidade [9.25.25.412], Prefeitura Municipal de Pio IX

Portaria Nº 91 de 2020 - Mapeamento Atualizado 02/2020

PREFEITURA MUNICIPAL DE PIO IX  
DEMONSTRATIVOS DAS RECEITAS E DESPESAS PREVIDENCIÁRIAS  
DO REGIME PRÓPRIO DOS SERVIDORES PÚBLICOS  
PERÍODO: Janeiro a Fevereiro 2020/BIMESTRE Janeiro - Fevereiro

4 of 4

RREO - ANEXO 4 (LRF, art. 53, inciso II)								RS1
Compensação Previdenciária do RPPS para o RGPS	0,00	0,00	0,00	0,00	0,00	0,00	0,00	0,00
Demais Despesas Previdenciárias	0,00	0,00	0,00	0,00	0,00	0,00	0,00	0,00
TOTAL DAS DESPESAS PREVIDENCIÁRIAS RPPS (X)	0,00	0,00	0,00	0,00	0,00	0,00	0,00	0,00
RESULTADO PREVIDENCIÁRIO (XI) = (IX - X)	0,00	0,00	0,00	0,00	0,00	0,00	0,00	0,00

APORTES DE RECURSOS PARA O PLANO FINANCEIRO DO RPPS		APORTES REALIZADOS	
Recursos para Cobertura de Insuficiências Financeiras			0,00
Recursos para Formação de Reserva			0,00

RECEITAS DA ADMINISTRAÇÃO - RPPS	PREVISÃO INICIAL	PREVISÃO ATUALIZADA	RECEITAS REALIZADAS	
			Jan a Fev 2020	Jan a Fev 2019
RECEITAS CORRENTES	0,00	0,00	0,00	0,00
TOTAL DAS RECEITAS DA ADMINISTRAÇÃO RPPS - (XII)	0,00	0,00	0,00	0,00

DESPESAS DA ADMINISTRAÇÃO - RPPS	DOTAÇÃO INICIAL	DOTAÇÃO ATUALIZADA	DESPESAS EMPENHADAS		DESPESAS LIQUIDADAS		INSCRITAS EM RESTOS A PAGAR NÃO PROCESSADOS	
			Jan a Fev 2020	Jan a Fev 2019	Jan a Fev 2020	Jan a Fev 2019	Em 2020	Em 2019
DESPESAS CORRENTES (XIII)	0,00	0,00	0,00	0,00	0,00	0,00	0,00	0,00
DESPESAS DE CAPITAL (XIV)	0,00	0,00	0,00	0,00	0,00	0,00	0,00	0,00
TOTAL DAS DESPESAS DA ADMINISTRAÇÃO RPPS (XV) = (XIII + XIV)	0,00	0,00	0,00	0,00	0,00	0,00	0,00	0,00
RESULTADO DA ADMINISTRAÇÃO RPPS (XVI) = (XII - XV)	0,00	0,00	0,00	0,00	0,00	0,00	0,00	0,00

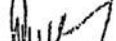
Nota: Durante o exercício, somente as despesas liquidadas são consideradas executadas. No encerramento do exercício, as despesas não liquidadas inscritas em restos a pagar processados são também consideradas executadas.

Dessa forma, para maior transparência, as despesas executadas estão segregadas em:


a) Despesas liquidadas, consideradas aquelas em que houve a entrega do material ou serviço, nos termos do art. 63 da Lei 4.320/64;

b) Despesas empenhadas mas não liquidadas, inscritas em Restos a Pagar processados, consideradas liquidadas no encerramento do exercício, por força do art.35, inciso II da Lei 4.320/64.

  
REGINA COELI VIANA DE ANDRADE  
455.277.413-15  
PREFEITA MUNICIPAL

  
ANTONIO DE PADUA BEZERRA PEREIRA  
286.814.103-00  
CONTADOR CRC 4.1970-5 PI

  
ESOL ROLDÃO DE OLIVEIRA  
373.331.943-53  
CONTROLADOR GERAL MUNICÍPIO

  
CANDIDA MARIA VIANA DE ANDRADE  
274.418.223-00  
TESOUREIRA

**PREFEITURA MUNICIPAL DE PIO IX**  
**RELATÓRIO RESUMIDO DA EXECUÇÃO ORÇAMENTÁRIA**  
**DEMONSTRATIVO DOS RESULTADOS PRIMÁRIO E NOMINAL**  
**ORÇAMENTO FISCAL E DA SEGURIDADE SOCIAL**  
 PERÍODO: Janeiro a Fevereiro 2020/BIMESTRE Janeiro - Fevereiro

Page 1 of 3

R\$ 1

RREO - ANEXO 6 (LRF, art 53, inciso III)

RECEITAS PRIMÁRIAS	PREVISÃO ATUALIZADA	RECEITAS REALIZADAS (a)	
		Jan a Fev/2020	
<b>RECEITAS CORRENTES (I)</b>	<b>61.256.828,98</b>	<b>7.554.847,09</b>	
Impostos, Taxas e Contribuições de Melhoria	1.700.000,00	222.529,21	
IPTU	100.000,00	0,00	
ISS	600.000,00	62.589,73	
ITBI	50.000,00	3.900,00	
IRRF	800.000,00	154.410,23	
Outros Impostos, Taxas e Contribuições de Melhoria	150.000,00	1.629,25	
Contribuições	300.000,00	17.125,00	
Recicla Patrimonial	187.000,00	3.868,68	
Aplicações Financeiras (II)	7.000,00	0,00	
Outras Receitas Patrimoniais	180.000,00	3.868,68	
Transferências Correntes	58.754.828,98	7.161.332,06	
Cota Parte do FPM	14.000.000,00	2.508.839,75	
Cota Parte do ICMS	3.785.969,12	407.915,11	
Cota Parte do IPVA	208.000,00	135.111,48	
Cota Parte do ITR	8.000,00	288,33	
Transferências da LC 87/1996	4.800,00	0,00	
Transferências da LC 61/1989	640,00	96,75	
Transferências do FUNDEB	14.000.000,00	3.264.857,34	
Outras Transferências Correntes	26.747.419,86	844.223,30	
Demais Receitas Correntes	315.000,00	149.992,14	
Outras Receitas Financeiras (III)	0,00	0,00	
Receitas Correntes Restantes	315.000,00	149.992,14	
<b>RECEITAS PRIMÁRIAS CORRENTES (IV) = I - II - III</b>	<b>61.076.828,98</b>	<b>7.550.978,41</b>	
<b>RECEITAS DE CAPITAL (V)</b>	<b>10.050.000,00</b>	<b>482.189,34</b>	
Operações de Crédito (VI)	200.000,00	0,00	
Amortização de Empréstimos (VII)	0,00	0,00	
Alienação de Bens	120.000,00	0,00	
Receitas de Alienação de Investimentos Temporários (VIII)	0,00	0,00	
Receitas de Alienação de Investimentos Permanentes (IX)	0,00	0,00	
Outras Alienações de Bens	120.000,00	0,00	
Transferências de Capital	9.730.000,00	482.189,34	
Convênios	7.828.000,00	482.189,34	
Outras Transferências de Capital	1.902.000,00	0,00	
Outras Receitas de Capital	0,00	0,00	
Outras Receitas de Capital Não Primárias (X)	0,00	0,00	
Outras Receitas de Capital Primárias	0,00	0,00	
<b>RECEITAS PRIMÁRIAS DE CAPITAL (XI) = (V-VI-VII-VIII-IX-X)</b>	<b>9.850.000,00</b>	<b>482.189,34</b>	
<b>RECEITA PRIMÁRIA TOTAL (XII) = (IV+XI)</b>	<b>70.926.828,98</b>	<b>8.033.167,75</b>	

**PREFEITURA MUNICIPAL DE PIO IX**  
**RELATÓRIO RESUMIDO DA EXECUÇÃO ORÇAMENTÁRIA**  
**DEMONSTRATIVO DOS RESULTADOS PRIMÁRIO E NOMINAL**  
**ORÇAMENTO FISCAL E DA SEGURIDADE SOCIAL**  
 PERÍODO: Janeiro a Fevereiro 2020/BIMESTRE Janeiro - Fevereiro

Page 2 of 3

R\$ 1

RREO - ANEXO 6 (LRF, art 53, inciso III)

DESPESAS PRIMÁRIAS	DOTAÇÃO ATUALIZADA	DESPESAS EMPENHADAS	DESPESAS LIQUIDADAS	DESPESAS PAGAS (a)	RESTOS A PAGAR PROCESSADOS PAGOS (b)	RESTOS A PAGAR NÃO PROCESSADOS	
						LIQUIDADOS	PAGOS (c)
<b>DESPESAS CORRENTES (XIII)</b>	<b>51.035.090,84</b>	<b>8.457.762,17</b>	<b>6.406.947,03</b>	<b>5.140.093,14</b>	<b>1.338.116,65</b>	<b>0,00</b>	<b>0,00</b>
Pessoal e Encargos Sociais	20.840.611,09	5.246.715,60	4.013.896,84	2.748.043,55	1.255.442,82	0,00	0,00
Juros e Encargos da Dívida (XIV)	1.000,00	0,00	0,00	0,00	0,00	0,00	0,00
Outras Despesas Correntes	30.193.479,75	3.211.046,57	2.393.050,19	2.392.049,59	82.673,83	0,00	0,00
<b>DESPESAS PRIMÁRIAS CORRENTES (XV) = (XIII-XIV)</b>	<b>51.034.090,84</b>	<b>8.457.762,17</b>	<b>6.406.947,03</b>	<b>5.140.093,14</b>	<b>1.338.116,65</b>	<b>0,00</b>	<b>0,00</b>
<b>DESPESAS DE CAPITAL (XVI)</b>	<b>20.414.943,43</b>	<b>1.154.020,11</b>	<b>776.973,73</b>	<b>767.266,73</b>	<b>10.071,25</b>	<b>0,00</b>	<b>0,00</b>
Investimentos	20.014.943,43	1.058.696,89	681.650,51	671.943,51	10.071,25	0,00	0,00
Inversões Financeiras	0,00	0,00	0,00	0,00	0,00	0,00	0,00
Concessão de Empréstimos e Financiamentos (XVII)	0,00	0,00	0,00	0,00	0,00	0,00	0,00
Aquisição de Título de Capital já Integralizado (XVIII)	0,00	0,00	0,00	0,00	0,00	0,00	0,00
Aquisição de Título de Crédito (XIX)	0,00	0,00	0,00	0,00	0,00	0,00	0,00
Demais Inversões Financeiras	0,00	0,00	0,00	0,00	0,00	0,00	0,00
Amortização da Dívida (XX)	400.000,00	95.323,22	95.323,22	95.323,22	0,00	0,00	0,00
<b>DESPESAS PRIMÁRIAS DE CAPITAL (XXI) = (XVI-XVII-XVIII-XIX-XX)</b>	<b>20.014.943,43</b>	<b>1.058.696,89</b>	<b>681.650,51</b>	<b>671.943,51</b>	<b>10.071,25</b>	<b>0,00</b>	<b>0,00</b>
<b>RESERVA DE CONTINGÊNCIA (XXII)</b>	<b>612.568,28</b>	<b>0,00</b>	<b>0,00</b>	<b>0,00</b>	<b>0,00</b>	<b>0,00</b>	<b>0,00</b>
<b>DESPESA PRIMÁRIA TOTAL (XXIII) = (XV+XXI+XXII)</b>	<b>71.661.602,55</b>	<b>9.516.459,06</b>	<b>7.088.597,54</b>	<b>5.812.036,65</b>	<b>1.348.187,90</b>	<b>0,00</b>	<b>0,00</b>
<b>RESULTADO PRIMÁRIO - Acima da Linha (XXIV) = (XIIa - (XXIIIa + XXIIIb + XXIIIc))</b>							<b>872.943,20</b>

META FISCAL PARA O RESULTADO PRIMÁRIO

VALOR CORRENTE

Meta fixada no Anexo de Metas Fiscais da LDO para o exercício de referência

0,00

JUROS NOMINAIS	Jan a Fev/2020	
	VALOR INCORRIDO	
JUROS E ENCARGOS ATIVOS (XXV)	0,00	
JUROS E ENCARGOS PASSIVOS (XXVI)	0,00	
<b>RESULTADO NOMINAL - Acima da Linha (XXVII) = XXIV + (XXV - XXVI)</b>	<b>872.943,20</b>	

META FISCAL PARA O RESULTADO NOMINAL

VALOR CORRENTE

Meta fixada no Anexo de Metas Fiscais da LDO para o exercício de referência

0,00

PREFEITURA MUNICIPAL DE PIO IX  
RELATÓRIO RESUMIDO DA EXECUÇÃO ORÇAMENTÁRIA  
DEMONSTRATIVO DOS RESULTADOS PRIMÁRIO E NOMINAL  
ORÇAMENTO FISCAL E DA SEGURIDADE SOCIAL  
PERÍODO: Janeiro a Fevereiro 2020/BIMESTRE Janeiro - Fevereiro

Page 3 of 3

R\$ 1

RREO - ANEXO 6 (LRF, art 53, inciso III)

CÁLCULO DO RESULTADO NOMINAL	ABAIXO DA LINHA		SALDO
	Em 31/Dez/2019 (a)	Jan a Fev/2020 (b)	
DÍVIDA CONSOLIDADA (XXVIII)	0,00		0,00
DEDUÇÕES (XXIX)	0,00		0,00
Disponibilidade de Caixa	0,00		0,00
Disponibilidade de Caixa Bruta	0,00		0,00
(-) Restos a Pagar Processados (XXX)	2.490.257,15		1.142.069,25
Demais Haveres Financeiros	0,00		0,00
DÍVIDA CONSOLIDADA LÍQUIDA (XXXI) = (XXVIII - XXIX)	0,00		0,00
RESULTADO NOMINAL - Abaixo da Linha (XXXII) = (XXXIa - XXXIb)			0,00
AJUSTE METODOLÓGICO			
			Jan a Fev/2020
VARIAÇÃO DO SALDO RPP = (XXXIII) = (XXXa - XXXb)			1.348.187,90
RECEITA DE ALIENAÇÃO DE INVESTIMENTOS PERMANENTES (IX)			0,00
PASSIVOS RECONHECIDOS NA DC (XXXIV)			0,00
VARIAÇÃO CAMBIAL (XXXV)			0,00
PAGAMENTO DE PRECATÓRIOS INTEGRANTES DA DC (XXXVI)			0,00
AJUSTES RELATIVOS AO RPPS (XXXVII)			0,00
OUTROS AJUSTES (XXXVIII)			0,00
RESULTADO NOMINAL AJUSTADO - Abaixo da Linha (XXXIX) = (XXXII - XXXIII - IX + XXXIV + XXXV - XXXVI + XXXVII + XXXVIII)			-1.348.187,90
RESULTADO PRIMÁRIO - Abaixo da Linha (XL) = XXXIX - (XXV - XXVI)			-1.348.187,90
INFORMAÇÕES ADICIONAIS		PREVISÃO ORÇAMENTÁRIA	
SALDO DE EXERCÍCIOS ANTERIORES		755.773,57	
Recursos Arrecadados em Exercícios Anteriores - RPPS		0,00	
Superávit Financeiro Utilizado para Abertura e Reabertura de Créditos Adicionais		755.773,57	
RESERVA ORÇAMENTÁRIA DO RPPS		0,00	

REGINA COELI VIANA DE ANDRADE  
455.277.413-15  
PREFEITA MUNICIPAL

ANTONIO DE PADUA BEZERRA PEREIRA  
286.814.103-00  
CONTADOR CRC 4.1970-5 PI

EDNOLDÃO DE OLIVEIRA  
373.331.943-53  
CONTROLADOR GERAL MUNICÍPIO

CANDIDA MARIA VIANA DE ANDRADE  
274.418.223-00  
TESOUREIRA

PREFEITURA MUNICIPAL DE PIO IX  
RELATÓRIO RESUMIDO DA EXECUÇÃO ORÇAMENTÁRIA  
DEMONSTRATIVO DOS RESTOS A PAGAR POR PODER E ORGÃO  
ORÇAMENTO FISCAL E DA SEGURIDADE SOCIAL  
PERÍODO: Janeiro a Fevereiro 2020/BIMESTRE Janeiro - Fevereiro

1 of 1

RREO - Anexo 7 (LRF, art 53, inciso V)

R\$ 1

PODER / ORGÃO	RESTOS A PAGAR PROCESSADOS E NÃO PROCESSADOS LIQUIDADOS EM EXERCÍCIOS ANTERIORES					RESTOS A PAGAR NÃO PROCESSADOS					Saldo Total	
	Inscritos		Pagos	Cancelados	Saldo	Inscritos		Liquidados	Pagos	Cancelados		Saldo
	Exercícios Anteriores (a)	Em 31 de Dezembro 2019 (b)				Exercícios Anteriores (f)	Em 31 de Dezembro 2019 (g)					
RESTOS A PAGAR (EXCETO INTRA-ORÇAMENTÁRIOS) (I)	784.173,67	1.706.083,48	1.348.187,90	0,00	1.142.069,25	15.270,79	44.689,15	0,00	0,00	0,00	59.959,94	1.202.029,19
01 Câmara Municipal de Pio IX	50,00	0,00	0,00	0,00	50,00	0,00	0,00	0,00	0,00	0,00	0,00	50,00
0101 Câmara Municipal	50,00	0,00	0,00	0,00	50,00	0,00	0,00	0,00	0,00	0,00	0,00	50,00
02 Prefeitura Municipal de Pio IX	784.123,67	1.706.083,48	1.348.187,90	0,00	1.142.019,25	15.270,79	44.689,15	0,00	0,00	0,00	59.959,94	1.201.979,19
0201 Gabinete do Prefeito	12.007,99	59.094,00	38.298,00	0,00	32.803,99	0,00	0,00	0,00	0,00	0,00	0,00	32.803,99
0202 Secret.Mun.de Administ e Planejamento	39.917,31	743.261,32	707.307,32	0,00	75.891,31	11.800,00	0,00	0,00	0,00	0,00	11.800,00	87.691,31
0203 Secretaria Municipal de Fazenda	15.265,00	681,97	0,00	0,00	15.946,97	0,00	0,00	0,00	0,00	0,00	0,00	15.946,97
0204 Secret.mun Obras,Habitacao e ser publico	99.796,92	43.927,25	27.845,25	0,00	115.878,92	1.520,79	0,00	0,00	0,00	0,00	1.520,79	117.399,71
0205 Secret.mun Educ,Cult,Esporte e Lazer	296.808,47	107.458,00	14.438,00	0,00	389.828,47	1.950,00	44.522,66	0,00	0,00	0,00	46.472,66	436.301,13
0206 Secret.mun. de Saude e Saneamento	38.715,48	0,00	0,00	0,00	38.715,48	0,00	0,00	0,00	0,00	0,00	0,00	38.715,48
0208 Secret.Municipal Desenvolvimento Rural	0,00	26.714,31	11.746,00	0,00	14.968,31	0,00	0,00	0,00	0,00	0,00	0,00	14.968,31
0209 FUNDEB	46.111,29	309.125,81	154.994,87	0,00	200.242,73	0,00	0,00	0,00	0,00	0,00	0,00	200.242,73
0210 Fundo Municipal de Saude	134.798,74	304.536,82	291.254,46	0,00	148.071,10	0,00	166,49	0,00	0,00	0,00	166,49	148.237,59
0211 Fundo Municipal de Assistência Social	2.472,40	0,00	0,00	0,00	2.472,40	0,00	0,00	0,00	0,00	0,00	0,00	2.472,40
0213 Hospital Municipal Dona Lourdes Mota	98.209,57	111.294,00	102.304,00	0,00	107.199,57	0,00	0,00	0,00	0,00	0,00	0,00	107.199,57
RESTOS A PAGAR (INTRA-ORÇAMENTÁRIOS) (II)	0,00	0,00	0,00	0,00	0,00	0,00	0,00	0,00	0,00	0,00	0,00	0,00
01 Câmara Municipal de Pio IX	0,00	0,00	0,00	0,00	0,00	0,00	0,00	0,00	0,00	0,00	0,00	0,00
02 Prefeitura Municipal de Pio IX	0,00	0,00	0,00	0,00	0,00	0,00	0,00	0,00	0,00	0,00	0,00	0,00
TOTAL (III) = (I + II)	784.173,67	1.706.083,48	1.348.187,90	0,00	1.142.069,25	15.270,79	44.689,15	0,00	0,00	0,00	59.959,94	1.202.029,19

REGINA COELI VIANA DE ANDRADE  
455.277.413-15  
PREFEITA MUNICIPAL

ANTONIO DE PADUA BEZERRA PEREIRA  
286.814.103-00  
CONTADOR CRC 4.1970-5 PI

EDNOLDÃO DE OLIVEIRA  
373.331.943-53  
CONTROLADOR GERAL MUNICÍPIO

CANDIDA MARIA VIANA DE ANDRADE  
274.418.223-00  
TESOUREIRA

**PREFEITURA MUNICIPAL DE PIO IX**  
**RELATÓRIO RESUMIDO DA EXECUÇÃO ORÇAMENTÁRIA**  
**DEMONSTRATIVO DAS RECEITAS E DESPESAS COM MANUTENÇÃO E DESENVOLVIMENTO DO ENSINO - MDE - MUNICÍPIOS**  
**ORÇAMENTO FISCAL E DA SEGURIDADE SOCIAL**  
 PERÍODO: Janeiro a Fevereiro 2020/BIMESTRE Janeiro - Fevereiro

Page 1 of 4  
RS 1

RREO - Anexo 8 (LDB, Art. 72)

RECEITA RESULTANTE DE IMPOSTOS (caput do art. 212 da Constituição)	PREVISÃO INICIAL	PREVISÃO ATUALIZADA (a)	RECEITAS REALIZADAS	
			JAN A FEV	(c) = (b/a)x100 (%)
<b>1- RECEITA DE IMPOSTOS</b>	1.550.000,00	1.550.000,00	220.899,96	14,25
1.1- Receita Resultante do Imposto sobre a Propriedade Predial e Territorial Urbana - IPTU	100.000,00	100.000,00	0,00	0,00
1.1.1- IPTU	100.000,00	100.000,00	0,00	0,00
1.1.2- Multas, Juros de Mora, Dívida Ativa e Outros Encargos do IPTU	0,00	0,00	0,00	0,00
1.2- Receita Resultante do Imposto sobre Transmissão Inter Vivos - ITBI	50.000,00	50.000,00	3.900,00	7,80
1.2.1- ITBI	50.000,00	50.000,00	3.900,00	7,80
1.2.2- Multas, Juros de Mora, Dívida Ativa e Outros Encargos do ITBI	0,00	0,00	0,00	0,00
1.3- Receita Resultante do Imposto sobre Serviços de Qualquer Natureza - ISS	600.000,00	600.000,00	62.589,73	10,43
1.3.1- ISS	600.000,00	600.000,00	62.589,73	10,43
1.3.2- Multas, Juros de Mora, Dívida Ativa e Outros Encargos do ISS	0,00	0,00	0,00	0,00
1.4- Receita Resultante do Imposto de Renda Retido na Fonte - IRRF	800.000,00	800.000,00	154.410,23	19,30
<b>2- RECEITA DE TRANSFERÊNCIAS CONSTITUCIONAIS E LEGAIS</b>	21.782.769,12	21.782.769,12	3.781.512,05	17,36
2.1- Cota-Parte FPM	17.200.000,00	17.200.000,00	3.136.049,59	18,23
2.1.1- Parcela referente à CF, art. 159, I, alínea b	16.000.000,00	16.000.000,00	3.136.049,59	19,60
2.1.2- Parcela referente à CF, art. 159, I, alínea d	600.000,00	600.000,00	0,00	0,00
2.1.3- Parcela referente à CF, art. 159, I, alínea e	600.000,00	600.000,00	0,00	0,00
2.2- Cota-Parte ICMS	4.305.969,12	4.305.969,12	509.893,84	11,84
2.3- ICMS-Desoneração - L.C. nº 87/1996	6.000,00	6.000,00	0,00	0,00
2.4- Cota-Parte IPI-Exportação	800,00	800,00	96,75	12,09
2.5- Cota-Parte ITR	10.000,00	10.000,00	360,39	3,60
2.6- Cota-Parte IPVA	260.000,00	260.000,00	135.111,48	51,97
2.7- Cota-Parte IOF-Ouro	0,00	0,00	0,00	0,00
<b>3- TOTAL DA RECEITA DE IMPOSTOS (1 + 2)</b>	23.332.769,12	23.332.769,12	4.002.412,01	17,15

RECEITAS ADICIONAIS PARA FINANCIAMENTO DO ENSINO	PREVISÃO INICIAL	PREVISÃO ATUALIZADA (a)	RECEITAS REALIZADAS	
			JAN A FEV	(c) = (b/a)x100 (%)
<b>4- RECEITA DA APLICAÇÃO FINANCEIRA DE OUTROS RECURSOS DE IMPOSTOS VINCULADOS AO ENSINO</b>	0,00	0,00	0,00	0,00
<b>5- RECEITA DE TRANSFERÊNCIAS DO FNDE</b>	1.470.000,00	1.470.000,00	75.100,55	5,11
5.1- Transferências do Salário-Educação	350.000,00	350.000,00	48.578,55	13,88
5.2- Transferências Diretas - PDDE	20.000,00	20.000,00	0,00	0,00
5.3- Transferências Diretas - PNAE	500.000,00	500.000,00	26.522,00	5,30
5.4- Transferências Diretas - PNATE	300.000,00	300.000,00	0,00	0,00
5.5- Outras Transferências do FNDE	300.000,00	300.000,00	0,00	0,00
5.6- Aplicação Financeira dos Recursos do FNDE	0,00	0,00	0,00	0,00
<b>6- RECEITA DE TRANSFERÊNCIAS DE CONVÊNIO</b>	571.000,00	571.000,00	0,00	0,00
6.1- Transferências de Convênios	571.000,00	571.000,00	0,00	0,00
6.2- Aplicação Financeira dos Recursos de Convênios	0,00	0,00	0,00	0,00
<b>7- RECEITA DE OPERAÇÕES DE CRÉDITO</b>	0,00	0,00	0,00	0,00
<b>8- OUTRAS RECEITAS PARA FINANCIAMENTO DO ENSINO</b>	16.528.419,86	16.528.419,86	0,00	0,00
<b>9- TOTAL DAS RECEITAS ADICIONAIS PARA FINANCIAMENTO DO ENSINO (4 + 5 + 6 + 7 + 8)</b>	18.569.419,86	18.569.419,86	75.100,55	0,40

**PREFEITURA MUNICIPAL DE PIO IX**  
**RELATÓRIO RESUMIDO DA EXECUÇÃO ORÇAMENTÁRIA**  
**DEMONSTRATIVO DAS RECEITAS E DESPESAS COM MANUTENÇÃO E DESENVOLVIMENTO DO ENSINO - MDE - MUNICÍPIOS**  
**ORÇAMENTO FISCAL E DA SEGURIDADE SOCIAL**  
 PERÍODO: Janeiro a Fevereiro 2020/BIMESTRE Janeiro - Fevereiro

Page 2 of 4  
RS 1

RREO - Anexo 8 (LDB, Art. 72)

FUNDEB						
RECEITAS DO FUNDEB	PREVISÃO INICIAL	PREVISÃO ATUALIZADA (a)	RECEITAS REALIZADAS			
			JAN A FEV (b)	(c) = (b/a)x100 (%)		
<b>10- RECEITAS DESTINADAS AO FUNDEB</b>	3.775.360,00	3.775.360,00	729.260,63	19,32		
10.1- Cota-Parte FPM Destinada ao FUNDEB - (20% de 2.1.1)	3.200.000,00	3.200.000,00	627.209,84	19,60		
10.2- Cota-Parte ICMS Destinada ao FUNDEB - (20% de 2.2)	520.000,00	520.000,00	101.978,73	19,61		
10.3- ICMS-Desoneração Destinada ao FUNDEB - (20% de 2.3)	1.200,00	1.200,00	0,00	0,00		
10.4- Cota-Parte IPI-Exportação Destinada ao FUNDEB - (20% de 2.4)	160,00	160,00	0,00	0,00		
10.5- Cota-Parte ITR Destinadas ao FUNDEB - (20% de 2.5)	2.000,00	2.000,00	72,00	3,60		
10.6- Cota-Parte IPVA Destinada ao FUNDEB - (20% de 2.6)	52.000,00	52.000,00	0,00	0,00		
<b>11- RECEITAS RECEBIDAS DO FUNDEB</b>	14.060.000,00	14.060.000,00	3.265.841,86	23,23		
11.1- Transferências de Recursos do FUNDEB	10.000.000,00	10.000.000,00	2.273.600,80	22,74		
11.2- Complementação da União ao FUNDEB	4.000.000,00	4.000.000,00	991.236,54	24,78		
11.3- Receita de Aplicação Financeira dos Recursos do FUNDEB	60.000,00	60.000,00	984,52	1,64		
<b>12- RESULTADO LÍQUIDO DAS TRANSFERÊNCIAS DO FUNDEB (11.1 - 10)</b>	6.224.640,00	6.224.640,00	1.544.340,17	24,81		
DESPESAS DO FUNDEB	DOTAÇÃO INICIAL	DOTAÇÃO ATUALIZADA (d)	DESPESAS EMPENHADAS		DESPESAS LIQUIDADAS	INSCRITAS EM RESTOS A PAGAR NÃO PROCESSADOS (i)
			JAN A FEV (e)	% (f) = (e/d)x100	JAN A FEV (g)	% (h) = (g/d)x100
<b>13- PAGAMENTO DOS PROFISSIONAIS DO MAGISTÉRIO</b>	8.461.000,00	8.231.000,00	2.793.557,03	33,94	2.071.803,79	25,17
13.1- Com Educação Infantil	1.218.000,00	1.218.000,00	297.509,45	24,43	297.509,45	24,43
13.2- Com Ensino Fundamental	7.243.000,00	7.013.000,00	2.496.047,58	35,59	1.774.294,34	25,30
<b>14- OUTRAS DESPESAS</b>	5.600.000,00	5.830.000,00	632.124,48	10,84	632.124,48	10,84
14.1- Com Educação Infantil	0,00	0,00	0,00	0,00	0,00	0,00
14.2- Com Ensino Fundamental	5.600.000,00	5.830.000,00	632.124,48	10,84	632.124,48	10,84
<b>15- TOTAL DAS DESPESAS DO FUNDEB (13 + 14)</b>	14.061.000,00	14.061.000,00	3.425.681,51	24,36	2.703.928,27	19,23
DEDUÇÕES PARA FINS DE LIMITE DO FUNDEB						Valor
<b>16- RESTOS A PAGAR INSCRITOS NO EXERCÍCIO SEM DISPONIBILIDADE FINANCEIRA DE RECURSOS DO FUNDEB</b>						0,00
16.1- FUNDEB 60%						0,00
16.2- FUNDEB 40%						0,00
<b>17- DESPESAS CUSTEADAS COM O SUPERÁVIT FINANCEIRO, DO EXERCÍCIO ANTERIOR, DO FUNDEB</b>						0,00
17.1- FUNDEB 60%						0,00
17.2- FUNDEB 40%						0,00
<b>18- TOTAL DAS DEDUÇÕES CONSIDERADAS PARA FINS DE LIMITE DO FUNDEB (16 + 17)</b>						0,00
INDICADORES DO FUNDEB						Valor
<b>19- TOTAL DAS DESPESAS DO FUNDEB PARA FINS DE LIMITE (15 - 18)</b>						2.703.928,27
19.1 - Mínimo de 60% do FUNDEB na Remuneração do Magistério (13 - (16.1 + 17.1)) / (11) x 100) %						63,44
19.2 - Máximo de 40% em Despesa com MDE, que não Remuneração do Magistério (14 - ((16.2 + 17.2)) / (11) x 100) %						19,36
19.3 - Máximo de 5% não Aplicado no Exercício (100 - (19.1 + 19.2)) %						17,20
CONTROLE DA UTILIZAÇÃO DE RECURSOS NO EXERCÍCIO SUBSEQUENTE						Valor
<b>20- RECURSOS RECEBIDOS DO FUNDEB EM 2019 QUE NÃO FORAM UTILIZADOS</b>						88.942,94
<b>21- DESPESAS CUSTEADAS COM O SALDO DO ITEM 20 ATÉ O 1º TRIMESTRE DE 2020</b>						0,00

PREFEITURA MUNICIPAL DE PIO IX  
RELATÓRIO RESUMIDO DA EXECUÇÃO ORÇAMENTÁRIA  
DEMONSTRATIVO DAS RECEITAS E DESPESAS COM MANUTENÇÃO E DESENVOLVIMENTO DO ENSINO - MDE - MUNICÍPIOS  
ORÇAMENTO FISCAL E DA SEGURIDADE SOCIAL  
PERÍODO: Janeiro a Fevereiro 2020/BIMESTRE Janeiro - Fevereiro

Page 3 of 4

R\$ 1

RREO - Anexo 8 (LDB, Art. 72)

DESPESAS COM AÇÕES TÍPICAS DE MDE	DOTAÇÃO INICIAL	DOTAÇÃO ATUALIZADA (d)	DESPESAS EMPENHADAS		DESPESAS LIQUIDADAS		INSCRITAS EM RESTOS A PAGAR NÃO PROCESSADOS (i)
			JAN A FEV (e)	% (f)=(e/d)x100	JAN A FEV (g)	% (h)=(g/d)x100	
			22- EDUCAÇÃO INFANTIL	1.406.000,00	1.406.000,00	303.996,45	
22.1 - Creche	612.000,00	612.000,00	80.057,38	13,08	80.057,38	13,08	0,00
22.1.1 - Despesas Custeadas com Recursos do FUNDEB	500.000,00	500.000,00	74.609,38	14,92	74.609,38	14,92	0,00
22.1.2 - Despesas Custeadas com Outros Recursos de Impostos	112.000,00	112.000,00	5.448,00	4,86	5.448,00	4,86	0,00
22.2 - Pré-escola	794.000,00	794.000,00	223.939,07	28,20	223.939,07	28,20	0,00
22.2.1 - Despesas Custeadas com Recursos do FUNDEB	718.000,00	718.000,00	222.900,07	31,04	222.900,07	31,04	0,00
22.2.2 - Despesas Custeadas com Outros Recursos de Impostos	76.000,00	76.000,00	1.039,00	1,37	1.039,00	1,37	0,00
23- ENSINO FUNDAMENTAL	14.784.000,00	15.054.000,00	3.440.636,36	22,86	2.718.883,12	18,06	0,00
23.1 - Despesas Custeadas com Recursos do FUNDEB	12.843.000,00	12.843.000,00	3.128.172,06	24,36	2.406.418,82	18,74	0,00
23.2 - Despesas Custeadas com Outros Recursos de Impostos	1.941.000,00	2.211.000,00	312.464,30	14,13	312.464,30	14,13	0,00
24- ENSINO MÉDIO	0,00	0,00	0,00	0,00	0,00	0,00	0,00
25- ENSINO SUPERIOR	0,00	0,00	0,00	0,00	0,00	0,00	0,00
26- ENSINO PROFISSIONAL NÃO INTEGRADO AO ENSINO REGULAR	0,00	0,00	0,00	0,00	0,00	0,00	0,00
27- OUTRAS	0,00	0,00	0,00	0,00	0,00	0,00	0,00
28- TOTAL DAS DESPESAS COM AÇÕES TÍPICAS DE MDE (22 + 23 + 24 + 25 + 26 + 27)	16.190.000,00	16.460.000,00	3.744.632,81	22,75	3.022.879,57	18,37	0,00

DEDUÇÕES CONSIDERADAS PARA FINS DE LIMITE CONSTITUCIONAL

Valor

29- RESULTADO LÍQUIDO DAS TRANSFERÊNCIAS DO FUNDEB = (12)	1.544.340,17
30- DESPESAS CUSTEADAS COM A COMPLEMENTAÇÃO DO FUNDEB NO EXERCÍCIO	813.442,02
31- DESPESAS CUSTEADAS COM O SUPERÁVIT FINANCEIRO, DO EXERCÍCIO ANTERIOR, DO FUNDEB	0,00
32- DESPESAS CUSTEADAS COM O SUPERÁVIT FINANCEIRO, DO EXERCÍCIO ANTERIOR, DE OUTROS RECURSOS DE IMPOSTOS	0,00
33- RESTOS A PAGAR INSCRITOS NO EXERCÍCIO SEM DISPONIBILIDADE FINANCEIRA DE RECURSOS DE IMPOSTOS VINCULADOS AO ENSINO	0,00
34- CANCELAMENTO, NO EXERCÍCIO, DE RESTOS A PAGAR INSCRITOS COM DISPONIBILIDADE FINANCEIRA DE RECURSOS DE IMPOSTOS VINCULADOS AO ENSINO - ((44))	0,00
35- TOTAL DAS DEDUÇÕES CONSIDERADAS PARA FINS DE LIMITE CONSTITUCIONAL (29 + 30 + 31 + 32 + 33 + 34)	2.357.782,19
36- TOTAL DAS DESPESAS PARA FINS DE LIMITE (22 + 23) - (35)	665.097,38
37- PERCENTUAL DE APLICAÇÃO EM MDE SOBRE A RECEITA LÍQUIDA DE IMPOSTOS ((36) / (3) x 100) % 6 - LIMITE CONSTITUCIONAL 25%	16,62

OUTRAS INFORMAÇÕES PARA CONTROLE

OUTRAS DESPESAS CUSTEADAS COM RECEITAS ADICIONAIS PARA FINANCIAMENTO DO ENSINO	DOTAÇÃO INICIAL	DOTAÇÃO ATUALIZADA (d)	DESPESAS EMPENHADAS		DESPESAS LIQUIDADAS		INSCRITAS EM RESTOS A PAGAR NÃO PROCESSADOS (i)
			JAN A FEV (e)	% (f)=(e/d)x100	JAN A FEV (g)	% (h)=(g/d)x100	
			38- DESPESAS CUSTEADAS COM A APLICAÇÃO FINANCEIRA DE OUTROS RECURSOS DE IMPOSTOS VINCULADOS AO ENSINO	0,00	0,00	0,00	
39- DESPESAS CUSTEADAS COM A CONTRIBUIÇÃO SOCIAL DO SALÁRIO-EDUCAÇÃO	350.000,00	350.000,00	25.624,50	7,32	25.624,50	7,32	0,00
40- DESPESAS CUSTEADAS COM OPERAÇÕES DE CRÉDITO	0,00	0,00	0,00	0,00	0,00	0,00	0,00
41- DESPESAS CUSTEADAS COM OUTRAS RECEITAS PARA FINANCIAMENTO DO ENSINO	18.719.419,86	18.833.419,86	257.724,23	1,37	43.724,23	0,23	0,00
42- TOTAL DAS DESPESAS CUSTEADAS COM RECEITAS ADICIONAIS PARA FINANCIAMENTO DO ENSINO (38+ 39 + 40 + 41)	19.069.419,86	19.183.419,86	283.348,73	1,48	69.348,73	0,36	0,00
43- TOTAL GERAL DAS DESPESAS COM EDUCAÇÃO (28 + 42)	35.259.419,86	35.643.419,86	4.027.981,54	11,30	3.092.228,30	8,68	0,00

PREFEITURA MUNICIPAL DE PIO IX  
RELATÓRIO RESUMIDO DA EXECUÇÃO ORÇAMENTÁRIA  
DEMONSTRATIVO DAS RECEITAS E DESPESAS COM MANUTENÇÃO E DESENVOLVIMENTO DO ENSINO - MDE - MUNICÍPIOS  
ORÇAMENTO FISCAL E DA SEGURIDADE SOCIAL  
PERÍODO: Janeiro a Fevereiro 2020/BIMESTRE Janeiro - Fevereiro

Page 4 of 4

R\$ 1

RREO - Anexo 8 (LDB, Art. 72)

RESTOS A PAGAR INSCRITOS COM DISPONIBILIDADE FINANCEIRA DE RECURSOS DE IMPOSTOS VINCULADOS AO ENSINO	SAÍDO ATÉ O BIMESTRE	CANCELADO EM '2020' (j)
44- RESTOS A PAGAR DE DESPESAS COM MDE	276.466,61	0,00
44.1 - Executadas com Recursos de Impostos Vinculados ao Ensino	76.223,88	0,00
44.2 - Executadas com Recursos do FUNDEB	200.242,73	0,00
CONTROLE DA DISPONIBILIDADE FINANCEIRA		
45- DISPONIBILIDADE FINANCEIRA EM 31 DE DEZEMBRO DE 2019	444.180,54	1.642,18
46- (+) INGRESSO DE RECURSOS ATÉ O BIMESTRE (Orçamentário)	3.264.857,34	48.578,55
47- (-) PAGAMENTOS EFETUADOS ATÉ O BIMESTRE	1.983.077,31	49.713,50
47.1 (-) Orçamento do Exercício	1.828.082,44	49.713,50
47.2 (-) Restos a Pagar	154.994,87	0,00
48- (+) RECEITA DE APLICAÇÃO FINANCEIRA DOS RECURSOS ATÉ O BIMESTRE	984,52	0,00
49- (-) DISPONIBILIDADE FINANCEIRA ATÉ O BIMESTRE	1.726.945,09	507,23
50- (+) AJUSTES	-424.026,24	0,00
50.1 (+) Retenções	-419.924,18	0,00
50.2 (-) Valores a recuperar	4.102,06	0,00
50.3 (+) Outros valores extraorçamentários	0,00	0,00
50.4 (+) Conciliação Bancária	0,00	0,00
51- (-) SALDO FINANCEIRO CONCILIADO	1.302.918,85	507,23

REGINA COELI VIANA DE ANDRADE  
455.277.413-15  
PREFEITA MUNICIPAL

ANTONIO DE PADUA BEZERRA PEREIRA  
286.814.103-00  
CONTADOR CRC 4.197/O-5 PI

ELOI ROLDÃO DE OLIVEIRA  
373.331.943-53  
CONTROLADOR GERAL MUNICÍPIO

CANDIDA MARIA VIANA DE ANDRADE  
274.418.223-00  
TESOUREIRA

1) Limites mínimos anuais a serem cumpridos no encerramento do exercício.  
2) Art. 21, § 2º, Lei 11.494/2007: "Até 5% dos recursos recebidos à conta dos Fundos, inclusive relativos à complementação da União recebidos nos termos do §1º do art. 6º desta Lei, poderão ser utilizados no 1º trimestre do exercício imediatamente subsequente, mediante abertura de crédito adicional".  
3) Caput do artigo 212 do CF/1988.  
4) Os valores referentes à parcela dos Restos a Pagar inscritos sem disponibilidade financeira vinculada à educação deverão ser informados somente no RREO do último bimestre do exercício.  
5) Limites mínimos anuais a serem cumpridos no encerramento do exercício, no âmbito do atuação prioritária, conforme LDB, art. 11, V.  
6) Nos cinco primeiros bimestres do exercício o acompanhamento poderá ser feito com base na despesa empenhada ou na despesa.  
7) Essa coluna poderá ser apresentada somente no último bimestre.

## PREFEITURA MUNICIPAL DE PIO IX


 RELATÓRIO RESUMIDO DA EXECUÇÃO ORÇAMENTÁRIA  
 DEMONSTRATIVO DAS RECEITAS OP. CRÉDITO E DESPESA DE CAPITAL  
 ORÇAMENTOS FISCAIS E DA SEGURIDADE SOCIAL


PERÍODO: Janeiro a Fevereiro 2020/BIMESTRE Janeiro - Fevereiro


RREO - ANEXO 9 (LRF, art.53, § 1º, inciso I)


RS 1

RECEITAS	PREVISÃO ATUALIZADA (a)	RECEITAS REALIZADAS JAN A FEV (b)	SALDO NÃO REALIZADO (c) = (a-b)
RECEITAS DE OPERAÇÕES DE CRÉDITO (I)	200.000,00	0,00	200.000,00
DESPESAS	DOTAÇÃO ATUALIZADA (d)	DESPESAS EMPENHADAS JAN A FEV (e)	SALDO NÃO EXECUTADO (f) = (d-e)
DESPESAS DE CAPITAL	20.414.943,43	1.154.020,11	19.260.923,32
Investimentos	20.014.943,43	1.058.696,89	18.956.246,54
Inversões Financeiras	0,00	0,00	0,00
Amortização da Dívida	400.000,00	95.323,22	304.676,78
(-) Incentivos Fiscais a Contribuinte	0,00	0,00	0,00
(-) Incentivos Fiscais a Contribuinte por Instituições Financeiras	0,00	0,00	0,00
DESPESA DE CAPITAL LÍQUIDA (II)	20.414.943,43	1.154.020,11	19.260.923,32
RESULTADO PARA APURAÇÃO DA REGRA DE OURO (III) = (II - I)	20.214.943,43 <(d - a)>	1.154.020,11 <(e - b)>	19.060.923,32 <(f - c)>

  
 REGINA COELI VIANA DE ANDRADE  
 455.277.413-15  
 PREFEITA MUNICIPAL

  
 ANTONIO DE PÁDUA BEZERRA PEREIRA  
 286.814.103-00  
 CONTADOR CRC 4.197/O-5 PI

  
 ELÓI ROLDÃO DE OLIVEIRA  
 373.331.943-53  
 CONTROLADOR GERAL MUNICÍPIO

  
 CANDIDA MARIA VIANA DE ANDRADE  
 274.418.223-00  
 TESOUREIRA

## Notas:

1 -&lt; Operações de Crédito descritas na CF, art. 167, inciso III-&gt;

2 - Durante o exercício, somente as despesas liquidadas são consideradas executadas. No encerramento do exercício, as despesas não liquidadas inscritas em restos a pagar não processados são também consideradas executadas. Dessa forma, para maior transparência, as despesas executadas estão segregadas em:

a) Despesas liquidadas, consideradas aquelas em que houve a entrega do material ou serviço, nos termos do art. 63 da Lei 4.320/64;

b) Despesas empenhadas, mas não liquidadas, inscritas em Restos a Pagar não processados, consideradas liquidadas no encerramento do exercício, por força do art.35, inciso II da Lei 4.320/64.

FONTE: SCP! - Contabilidade [9.25.25.412], Prefeitura Municipal de Pio IX

Portaria Nº 91 de 2020 - Mapeamento Atualizado 02/2020

PREFEITURA MUNICIPAL DE PIO IX  
ORÇAMENTOS FISCAIS E DA SEGURIDADE SOCIAL  
RELATÓRIO RESUMIDO DA EXECUÇÃO ORÇAMENTÁRIA  
DEMONSTRATIVO DA RECEITA DE ALIENAÇÃO DE ATIVOS E APLICAÇÕES DE RECURSOS  
PERÍODO: Janeiro a Fevereiro

RREO - ANEXO II (LRF, art. 53, § 1º, inciso III)

R\$ 1

RECEITAS	PREVISÃO ATUALIZADA (a)	RECEITAS REALIZADAS (b)	SALDO A REALIZAR (a-b)
RECEITAS DE ALIENAÇÃO DE ATIVOS (I)	120.000,00	0,00	120.000,00
Recita de Alienação de Bens Móveis	60.000,00	0,00	60.000,00
Recita de Alienação de Bens Imóveis	60.000,00	0,00	60.000,00
Recita de Alienação de Bens Intangíveis	0,00	0,00	0,00
Recita de Rendimentos de Aplicações Financeiras	0,00	0,00	0,00

DESPESAS	DOTAÇÃO ATUALIZADA (d)	DESPESAS EMPENHADAS	DESPESAS LIQUIDADAS	DESPESAS PAGAS (e)	INSCRITAS EM RESTOS A PAGAR NÃO PROCESSADOS	PAGAMENTOS DE RESTOS A PAGAR A PAGAR (f)	SALDO A PAGAR (g)-(d-e)
APLICAÇÃO DOS RECURSOS DA ALIENAÇÃO DE ATIVOS (II)	120.000,00	0,00	0,00	0,00	0,00	0,00	120.000,00
Despesas de Capital	120.000,00	0,00	0,00	0,00	0,00	0,00	120.000,00
Investimentos	120.000,00	0,00	0,00	0,00	0,00	0,00	120.000,00
Inversões Financeiras	0,00	0,00	0,00	0,00	0,00	0,00	0,00
Amortização da Dívida	0,00	0,00	0,00	0,00	0,00	0,00	0,00
Despesas Correntes dos Regimes de Previdência	0,00	0,00	0,00	0,00	0,00	0,00	0,00
Regime Próprio dos Servidores Públicos	0,00	0,00	0,00	0,00	0,00	0,00	0,00

RECEITAS	2019 (b)	2020 (i)-(IIe-IIIe)	SALDO ATUAL (j)-(IIIa-IIIb)
VALOR (III)	0,00	0,00	0,00

Nota: Durante o exercício, somente as despesas liquidadas são consideradas executadas. No encerramento do exercício, as despesas não liquidadas inscritas em restos a pagar não processados são também consideradas executadas. Dessa forma, para maior transparência, as despesas executadas estão segregadas em:

- a) Despesas liquidadas, consideradas aquelas em que houve a entrega do material ou serviço, nos termos do art. 69 da Lei 4.720/64;  
b) Despesas empenhadas mas não liquidadas, inscritas em Restos a Pagar não processados, consideradas liquidadas no encerramento do exercício, por força do art. 35, inciso II da Lei 4.720/64

REGINA COELI VIANA DE ANDRADE  
455.271.413-15  
PREFEITA MUNICIPAL

ANTONIO DE PADUA BEZERRA PEREIRA  
286.814.103-00  
CONTADOR CRC 4.19770-5 PI

ELIO ROLDO DE OLIVEIRA  
373.311.943-23  
CONTROLADOR GERAL MUNICÍPIO

CANDIDA MARIA VIANA DE ANDRADE  
274.418.223-00  
TESOUREIRA

FONTE: SCPI - Contabilidade [9.25.25.412], Prefeitura Municipal de Pio IX

Portaria Nº 91 de 2020 - Mapeamento Atualizado 02/2020

PREFEITURA MUNICIPAL DE PIO IX  
RELATÓRIO RESUMIDO DA EXECUÇÃO ORÇAMENTÁRIA  
DEMONSTRATIVO DA RECEITA DE IMPOSTOS E DAS DESPESAS PRÓPRIAS COM SAÚDE  
ORÇAMENTOS FISCAIS E DA SEGURIDADE SOCIAL  
PERÍODO: Janeiro a Fevereiro 2020/BIMESTRE Janeiro - Fevereiro

RREO - ANEXO XII (LC nº 141/2012 art.35)

R\$ 1

RECEITAS RESULTANTES DE IMPOSTOS E TRANSFERÊNCIAS CONSTITUCIONAIS E LEGAIS	PREVISÃO INICIAL	PREVISÃO ATUALIZADA (a)	RECEITAS REALIZADAS	
			Até o Bimestre (b)	(%) (b/a)x100
RECEITA DE IMPOSTOS (I)	1.550.000,00	1.550.000,00	220.899,96	14,25
Recita Resultante do Imposto Predial e Territorial Urbano - IPTU	100.000,00	100.000,00	0,00	0,00
IPTU	100.000,00	100.000,00	0,00	0,00
Multas, Juros de Mora, Dívida Ativa e Outros Encargos do IPTU	0,00	0,00	0,00	0,00
Recita Resultante do Imposto sobre Transmissão Inter Vivos - ITBI	50.000,00	50.000,00	3.900,00	7,80
ITBI	50.000,00	50.000,00	3.900,00	7,80
Multas, Juros de Mora, Dívida Ativa e Outros Encargos do ITBI	0,00	0,00	0,00	0,00
Recita Resultante do Imposto sobre Serviços de Qualquer Natureza - ISS	600.000,00	600.000,00	62.589,73	10,43
ISS	600.000,00	600.000,00	62.589,73	10,43
Multas, Juros de Mora, Dívida Ativa e Outros Encargos do ISS	0,00	0,00	0,00	0,00
Recita Resultante do Imposto sobre a Renda e Proventos de Qualquer Natureza Retido na Fonte - IRRF	800.000,00	800.000,00	154.410,23	19,30
RECEITA DE TRANSFERÊNCIAS CONSTITUCIONAIS E LEGAIS (II)	20.582.769,12	20.582.769,12	3.781.512,05	18,37
Cota-Parte FPM	16.000.000,00	16.000.000,00	3.136.049,59	19,60
Cota-Parte ITR	10.000,00	10.000,00	360,39	3,60
Cota-Parte IPVA	260.000,00	260.000,00	135.111,48	51,97
Cota-Parte ICMS	4.305.969,12	4.305.969,12	509.893,84	11,84
Cota-Parte IPI-Exportação	800,00	800,00	96,75	12,09
Compensações Financeiras Provenientes de Impostos e Transferências Constitucionais	6.000,00	6.000,00	0,00	0,00
Desoneração ICMS - LC 87/1996	6.000,00	6.000,00	0,00	0,00
Outras	0,00	0,00	0,00	0,00
TOTAL DAS RECEITAS RESULTANTES DE IMPOSTOS E TRANFERÊNCIAS CONSTITUCIONAIS E LEGAIS - (III) = (I) + (II)	22.132.769,12	22.132.769,12	4.002.412,01	18,08

Publicações obrigatórias

**PREFEITURA MUNICIPAL DE PIO IX**  
**RELATÓRIO RESUMIDO DA EXECUÇÃO ORÇAMENTÁRIA**  
**DEMONSTRATIVO DA RECEITA DE IMPOSTOS E DAS DESPESAS PRÓPRIAS COM SAÚDE**  
**ORÇAMENTOS FISCAIS E DA SEGURIDADE SOCIAL**  
**PERÍODO: Janeiro a Fevereiro 2020/BIMESTRE Janeiro - Fevereiro**

RREO - ANEXO XII (LC nº 141/2012 art.35)

R\$ 1

DESPESAS COM AÇÕES E SERVIÇOS PÚBLICOS DE SAÚDE (ASPS) POR SUBFUNÇÃO E CATEGORIA ECONÔMICA	DOTAÇÃO INICIAL	DOTAÇÃO ATUALIZADA (c)	DESPESAS EMPENHADAS		DESPESAS LIQUIDADAS		DESPESAS PAGAS		INSCRITOS EM RESTOS A PAGAR NÃO PROCESSADOS (g)
			ATÉ BIMESTRE (d)	% (d/c) x 100	ATÉ BIMESTRE (e)	% (e/c) x 100	ATÉ BIMESTRE (f)	% (f/c) x 100	
ATENÇÃO BÁSICA (IV)	3.462.000,00	3.727.009,72	1.308.998,74	35,12	832.771,20	22,34	726.825,14	19,50	0,00
Despesas Correntes	3.412.000,00	3.677.009,72	1.308.998,74	35,60	832.771,20	22,65	726.825,14	19,77	0,00
Despesas de Capital	50.000,00	50.000,00	0,00	0,00	0,00	0,00	0,00	0,00	0,00
ASSISTÊNCIA HOSPITALAR E AMBULATORIAL (V)	0,00	0,00	0,00	0,00	0,00	0,00	0,00	0,00	0,00
Despesas Correntes	0,00	0,00	0,00	0,00	0,00	0,00	0,00	0,00	0,00
Despesas de Capital	0,00	0,00	0,00	0,00	0,00	0,00	0,00	0,00	0,00
SUPORTE PROFILÁTICO E TERAPÊUTICO (VI)	0,00	0,00	0,00	0,00	0,00	0,00	0,00	0,00	0,00
Despesas Correntes	0,00	0,00	0,00	0,00	0,00	0,00	0,00	0,00	0,00
Despesas de Capital	0,00	0,00	0,00	0,00	0,00	0,00	0,00	0,00	0,00
VIGILÂNCIA SANITÁRIA (VII)	0,00	0,00	0,00	0,00	0,00	0,00	0,00	0,00	0,00
Despesas Correntes	0,00	0,00	0,00	0,00	0,00	0,00	0,00	0,00	0,00
Despesas de Capital	0,00	0,00	0,00	0,00	0,00	0,00	0,00	0,00	0,00
VIGILÂNCIA EPIDEMIOLÓGICA (VIII)	0,00	0,00	0,00	0,00	0,00	0,00	0,00	0,00	0,00
Despesas Correntes	0,00	0,00	0,00	0,00	0,00	0,00	0,00	0,00	0,00
Despesas de Capital	0,00	0,00	0,00	0,00	0,00	0,00	0,00	0,00	0,00
ALIMENTAÇÃO E NUTRIÇÃO (IX)	0,00	0,00	0,00	0,00	0,00	0,00	0,00	0,00	0,00
Despesas Correntes	0,00	0,00	0,00	0,00	0,00	0,00	0,00	0,00	0,00
Despesas de Capital	0,00	0,00	0,00	0,00	0,00	0,00	0,00	0,00	0,00
OUTRAS SUBFUNÇÕES (X)	0,00	0,00	0,00	0,00	0,00	0,00	0,00	0,00	0,00
Despesas Correntes	0,00	0,00	0,00	0,00	0,00	0,00	0,00	0,00	0,00
Despesas de Capital	0,00	0,00	0,00	0,00	0,00	0,00	0,00	0,00	0,00
<b>TOTAL (XI) = (IV + V + VI + VII + VIII + IX + X)</b>	<b>3.462.000,00</b>	<b>3.727.009,72</b>	<b>1.308.998,74</b>	<b>35,12</b>	<b>832.771,20</b>	<b>22,34</b>	<b>726.825,14</b>	<b>19,50</b>	<b>0,00</b>

APURAÇÃO DO CUMPRIMENTO DO LIMITE MÍNIMO PARA APLICAÇÃO EM ASPS	Despesas Empenhadas (d)	Despesas Liquidadas (e)	Despesas Pagas (f)
Total das Despesas com ASPS (XII) = (XI)	1.308.998,74	832.771,20	726.825,14
(-) Restos a Pagar Não Processados Inscritos Indevidamente no Exercício sem Disponibilidade Financeira (XIII)	0,00	0,00	0,00
(-) Despesas Custeadas com Recursos Vinculados à Parcela do Percentual Mínimo que não foi Aplicada em Exercícios Anteriores (XIV)	0,00	0,00	0,00
(-) Despesas Custeadas com Disponibilidade de Caixa Vinculada aos Restos a Pagar Cancelados (XV)	0,00	0,00	0,00
(=) VALOR APLICADO EM ASPS (XVI) = (XII - XIII - XIV - XV)	1.308.998,74	832.771,20	726.825,14
Despesa Mínima a ser Aplicada em ASPS (XVII) = (III) x 15% (LC 141/2012)	0,00	600.361,80	0,00
Despesa Mínima a ser Aplicada em ASPS (XVIII) = (II) x % (Lei Orgânica Municipal)	0,00	0,00	0,00
Diferença entre o Valor Aplicado e a Despesa Mínima a ser Aplicada (XVIII) = (XVI) (d ou e) - (XVII)	0,00	232.409,40	0,00
Limite não Cumprido (XIX) = (XVIII) (Quando valor for inferior a zero)	0,00	0,00	0,00
PERCENTUAL DA RECEITA DE IMPOSTOS E TRANSFERÊNCIAS CONSTITUCIONAIS E LEGAIS APLICADO EM ASPS (XVI/III)*100 (mínimo de 15% conforme LC nº 141/2012 ou % da Lei Orgânica Municipal)	0,00	20,81	0,00

**PREFEITURA MUNICIPAL DE PIO IX**  
**RELATÓRIO RESUMIDO DA EXECUÇÃO ORÇAMENTÁRIA**  
**DEMONSTRATIVO DA RECEITA DE IMPOSTOS E DAS DESPESAS PRÓPRIAS COM SAÚDE**  
**ORÇAMENTOS FISCAIS E DA SEGURIDADE SOCIAL**  
**PERÍODO: Janeiro a Fevereiro 2020/BIMESTRE Janeiro - Fevereiro**

RREO - ANEXO XII (LC nº 141/2012 art.35)

R\$ 1

CONTROLE DO VALOR REFERENTE AO PERCENTUAL MÍNIMO NÃO CUMPRIDO EM EXERCÍCIOS ANTERIORES PARA FINS DE APLICAÇÃO DOS RECURSOS VINCULADOS CONFORME ARTIGOS 25 E 26 DA LC 141/2012	Saldo Inicial (no Exercício atual) (b)	LIMITE NÃO CUMPRIDO Despesas Custeadas no Exercício de Referência			Saldo Final (não aplicado) (b) = (b) - (c ou d)
		Empenhadas (c)	Liquidadas (d)	Pagas (e)	
Diferença de limite não cumprido em 2020 (saldo final = XIXd)	0,00	0,00	0,00	0,00	0,00
Diferença de limite não cumprido em 2019 (saldo inicial igual ao saldo final do demonstrativo do exercício anterior)	0,00	0,00	0,00	0,00	0,00
Diferença de limite não cumprido em Exercícios Anteriores (saldo inicial igual ao saldo final do demonstrativo do exercício anterior)	0,00	0,00	0,00	0,00	0,00
<b>TOTAL DA DIFERENÇA DE LIMITE NÃO CUMPRIDO EM EXERCÍCIOS ANTERIORES (XX)</b>	<b>0,00</b>	<b>0,00</b>	<b>0,00</b>	<b>0,00</b>	<b>0,00</b>

EXERCÍCIO DO EMPENHO	Valor Mínimo para aplicação em ASPS (c)	Valor aplicado em ASPS no exercício (n)	Valor aplicado além do limite mínimo (o) = (n - m), se < 0, então (o) = 0	Total inscrito em RP no exercício (p)	RP/SP Inscritos Indevidamente no Exercício sem Disponibilidade Financeira q = (XIVd)	Valor inscrito em RP considerado no Limite (r) = (p - (o + q)) se < 0, então (r) = (0)	Total de RP pagos (s)	Total de RP a pagar (t)	Total de RP cancelados ou prescritos (u)	Diferença entre o valor aplicado além do limite e o total de RP cancelados (v) = ((o + q) - u)
Empenhos de 2020	0,00	0,00	0,00	0,00	0,00	0,00	0,00	0,00	0,00	0,00
Empenhos de 2019	0,00	0,00	0,00	0,00	0,00	0,00	0,00	0,00	0,00	0,00
Empenhos de 2018	0,00	0,00	0,00	0,00	0,00	0,00	0,00	0,00	0,00	0,00
Empenhos de 2017	0,00	0,00	0,00	0,00	0,00	0,00	0,00	0,00	0,00	0,00
Empenhos de 2016 e anteriores	0,00	0,00	0,00	0,00	0,00	0,00	0,00	0,00	0,00	0,00

TOTAL DOS RESTOS A PAGAR CANCELADOS OU PRESCRITOS ATÉ O FINAL DO EXERCÍCIO ATUAL QUE AFETARAM O CUMPRIMENTO DO LIMITE (XXI) (soma dos saldos negativos da coluna "v")	0,00
TOTAL DOS RESTOS A PAGAR CANCELADOS OU PRESCRITOS ATÉ O FINAL DO EXERCÍCIO ANTERIOR QUE AFETARAM O CUMPRIMENTO DO LIMITE (XXII) (valor informado no demonstrativo do exercício anterior)	0,00
TOTAL DOS RESTOS A PAGAR CANCELADOS OU PRESCRITOS NO EXERCÍCIO ATUAL QUE AFETARAM O CUMPRIMENTO DO LIMITE (XXIII) = (XXI - XXII) (Artigo 24 § 1º e 2º da LC 141/2012)	0,00

PREFEITURA MUNICIPAL DE PIO IX  
RELATÓRIO RESUMIDO DA EXECUÇÃO ORÇAMENTÁRIA  
DEMONSTRATIVO DA RECEITA DE IMPOSTOS E DAS DESPESAS PRÓPRIAS COM SAÚDE  
ORÇAMENTOS FISCAIS E DA SEGURIDADE SOCIAL  
PERÍODO: Janeiro a Fevereiro 2020/BIMESTRE Janeiro - Fevereiro

RREO - ANEXO XII (LC nº 141/2012 art.35)

R\$ 1

CONTROLE DE RESTOS A PAGAR CANCELADOS OU PRESCRITOS CONSIDERADOS PARA FINS DE APLICAÇÃO DA DISPONIBILIDADE DE CAIXA CONFORME ARTIGO 244 1º e 2º DA LC 141/2012	RESTOS A PAGAR CANCELADOS OU PRESCRITOS				
	Saldo Inicial (no Exercício atual) (w)	Despesas Custeadas no Exercício de Referência			Saldo Final (não aplicado) (w) - (x ou y)
		Empenhadas (x)	Liquidadas (y)	Pagas (z)	
Restos a pagar cancelados ou prescritos em 2020 a serem compensados (XXIV) (saldo inicial = XXIII)	0,00	0,00	0,00	0,00	0,00
Restos a pagar cancelados ou prescritos em 2019 a serem compensados (XXV) (saldo inicial igual ao saldo final do demonstrativo do exercício anterior)	0,00	0,00	0,00	0,00	0,00
Restos a pagar cancelados ou prescritos em exercícios anteriores a serem compensados (XXVI) (saldo inicial igual ao saldo final do demonstrativo do exercício anterior)	0,00	0,00	0,00	0,00	0,00
<b>TOTAL DE RESTOS A PAGAR CANCELADOS OU PRESCRITOS A COMPENSAR (XXVII)</b>	<b>0,00</b>	<b>0,00</b>	<b>0,00</b>	<b>0,00</b>	<b>0,00</b>

RECEITAS ADICIONAIS PARA O FINANCIAMENTO DA SAÚDE NÃO COMPUTADAS NO CÁLCULO DO MÍNIMO	PREVISÃO INICIAL	PREVISÃO ATUALIZADA (a)	RECEITAS REALIZADAS	
			Até o Bimestre (b)	(%) (b/a)x100
RECEITAS DE TRANSFERÊNCIAS PARA A SAÚDE (XXVIII)	6.820.000,00	6.820.000,00	550.630,06	8,07
Proveniente da União	5.920.000,00	5.920.000,00	486.861,59	8,22
Proveniente dos Estados	900.000,00	900.000,00	63.768,47	7,09
Proveniente de outros Municípios	0,00	0,00	0,00	0,00
RECEITA DE OPERAÇÕES DE CRÉDITO INTERNAS E EXTERNAS VINCULADAS A SAÚDE (XXIX)	0,00	0,00	0,00	0,00
OUTRAS RECEITAS (XXX)	1.072.000,00	1.072.000,00	364.279,77	33,98
<b>TOTAL DE RECEITAS ADICIONAIS PARA FINANCIAMENTO DA SAÚDE (XXXI) = (XXVIII + XXIX + XXX)</b>	<b>7.892.000,00</b>	<b>7.892.000,00</b>	<b>914.909,83</b>	<b>11,59</b>

PREFEITURA MUNICIPAL DE PIO IX  
RELATÓRIO RESUMIDO DA EXECUÇÃO ORÇAMENTÁRIA  
DEMONSTRATIVO DA RECEITA DE IMPOSTOS E DAS DESPESAS PRÓPRIAS COM SAÚDE  
ORÇAMENTOS FISCAIS E DA SEGURIDADE SOCIAL  
PERÍODO: Janeiro a Fevereiro 2020/BIMESTRE Janeiro - Fevereiro

RREO - ANEXO XII (LC nº 141/2012 art.35)

R\$ 1

DESPESAS COM SAÚDE POR SUBFUNÇÕES E CATEGORIA ECONÔMICA NÃO COMPUTADAS NO CÁLCULO DO MÍNIMO	DOTAÇÃO INICIAL	DOTAÇÃO ATUALIZADA (c)	DESPESAS EMPENHADAS		DESPESAS LIQUIDADAS		DESPESAS PAGAS		INSCRITOS EM RESTOS A PAGAR NÃO PROCESSADOS (g)
			ATÉ BIMESTRE (d)	% (d/c) x 100	ATÉ BIMESTRE (e)	% (e/c) x 100	ATÉ BIMESTRE (f)	% (f/c) x 100	
ATENÇÃO BÁSICA (XXXII)	4.800.000,00	4.465.240,28	438.196,95	10,26	458.196,95	10,26	317.375,88	7,11	0,00
Despesas Correntes	4.360.000,00	4.075.240,28	422.083,82	10,36	422.083,82	10,36	281.262,75	6,90	0,00
Despesas de Capital	440.000,00	390.000,00	36.113,13	9,26	36.113,13	9,26	36.113,13	9,26	0,00
ASSISTÊNCIA HOSPITALAR E AMBULATORIAL (XXXIII)	2.323.000,00	2.392.750,00	432.417,62	18,07	372.417,62	15,56	335.209,29	14,01	0,00
Despesas Correntes	2.061.000,00	2.063.000,00	312.667,62	15,16	252.667,62	12,25	215.459,29	10,44	0,00
Despesas de Capital	260.000,00	329.750,00	119.750,00	36,32	119.750,00	36,32	119.750,00	36,32	0,00
SUPORTE PROFILÁTICO E TERAPÊUTICO (XXXIV)	650.000,00	650.000,00	42.698,80	6,57	41.834,95	6,44	11.024,95	1,70	0,00
Despesas Correntes	650.000,00	650.000,00	42.698,80	6,57	41.834,95	6,44	11.024,95	1,70	0,00
Despesas de Capital	0,00	0,00	0,00	0,00	0,00	0,00	0,00	0,00	0,00
VIGILÂNCIA SANITÁRIA (XXXV)	90.000,00	90.000,00	0,00	0,00	0,00	0,00	0,00	0,00	0,00
Despesas Correntes	90.000,00	90.000,00	0,00	0,00	0,00	0,00	0,00	0,00	0,00
Despesas de Capital	0,00	0,00	0,00	0,00	0,00	0,00	0,00	0,00	0,00
VIGILÂNCIA EPIDEMIOLÓGICA (XXXVI)	230.000,00	230.000,00	37.500,00	16,30	37.500,00	16,30	20.200,00	8,78	0,00
Despesas Correntes	230.000,00	230.000,00	37.500,00	16,30	37.500,00	16,30	20.200,00	8,78	0,00
Despesas de Capital	0,00	0,00	0,00	0,00	0,00	0,00	0,00	0,00	0,00
ALIMENTAÇÃO E NUTRIÇÃO (XXXVII)	0,00	0,00	0,00	0,00	0,00	0,00	0,00	0,00	0,00
Despesas Correntes	0,00	0,00	0,00	0,00	0,00	0,00	0,00	0,00	0,00
Despesas de Capital	0,00	0,00	0,00	0,00	0,00	0,00	0,00	0,00	0,00
OUTRAS SUBFUNÇÕES (XXXVIII)	0,00	0,00	0,00	0,00	0,00	0,00	0,00	0,00	0,00
Despesas Correntes	0,00	0,00	0,00	0,00	0,00	0,00	0,00	0,00	0,00
Despesas de Capital	0,00	0,00	0,00	0,00	0,00	0,00	0,00	0,00	0,00
<b>TOTAL DAS DESPESAS NÃO COMPUTADAS NO CÁLCULO DO MÍNIMO (XXXIX) = (XXXII + XXXIII + XXXIV + XXXV + XXXVI + XXXVII + XXXVIII)</b>	<b>8.093.000,00</b>	<b>7.827.990,28</b>	<b>970.813,37</b>	<b>12,40</b>	<b>909.949,52</b>	<b>11,62</b>	<b>683.810,12</b>	<b>8,74</b>	<b>0,00</b>

**PREFEITURA MUNICIPAL DE PIO IX**  
**RELATÓRIO RESUMIDO DA EXECUÇÃO ORÇAMENTÁRIA**  
**DEMONSTRATIVO DA RECEITA DE IMPOSTOS E DAS DESPESAS PRÓPRIAS COM SAÚDE**  
**ORÇAMENTOS FISCAIS E DA SEGURIDADE SOCIAL**  
 PERÍODO: Janeiro a Fevereiro 2020/BIMESTRE Janeiro - Fevereiro

RREO - ANEXO XII (LC nº 141/2012 art.35)

DESPESAS TOTAIS COM SAÚDE EXECUTADAS COM RECURSOS PRÓPRIOS E COM RECURSOS TRANSFERIDOS DE OUTROS ENTES	DOTAÇÃO INICIAL	DOTAÇÃO ATUALIZADA (c)	DESPESAS EMPENHADAS		DESPESAS LIQUIDADAS		DESPESAS PAGAS		INSCRITOS EM RESTOS A PAGAR NÃO PROCESSADOS (g)
			ATÉ BIMESTRE (d)	% (d/c) x 100	ATÉ BIMESTRE (e)	% (e/c) x 100	ATÉ BIMESTRE (f)	% (f/c) x 100	
ATENÇÃO BÁSICA (XL) = (IV + XXXII)	8.262.000,00	8.192.250,00	1.767.195,69	21,57	1.290.968,15	15,76	1.044.201,02	12,75	0,00
ASSISTÊNCIA HOSPITALAR E AMBULATORIAL (XLI) = (V + XXXIII)	2.323.000,00	2.392.750,00	432.417,62	18,07	372.417,62	15,56	335.209,29	14,01	0,00
SUporte PROFILÁTICO E TERAPEÚTICO (XLII) = (VI + XXXIV)	650.000,00	650.000,00	42.698,80	6,57	41.834,95	6,44	11.024,95	1,70	0,00
VIGILÂNCIA SANITÁRIA (XLIII) = (VII + XXXV)	90.000,00	90.000,00	0,00	0,00	0,00	0,00	0,00	0,00	0,00
VIGILÂNCIA EPIDEMIOLÓGICA (XLIV) = (VIII + XXXVI)	230.000,00	230.000,00	37.500,00	16,30	37.500,00	16,30	20.200,00	8,78	0,00
ALIMENTAÇÃO E NUTRIÇÃO (XLV) = (XIX + XXXVII)	0,00	0,00	0,00	0,00	0,00	0,00	0,00	0,00	0,00
OUTRAS SUBFUNÇÕES (XLVI) = (X + XXXVIII)	0,00	0,00	0,00	0,00	0,00	0,00	0,00	0,00	0,00
<b>TOTAL DAS DESPESAS COM SAÚDE (XLVII) = (XI + XXXIX)</b>	<b>11.555.000,00</b>	<b>11.555.000,00</b>	<b>2.279.812,11</b>	<b>19,73</b>	<b>1.742.720,72</b>	<b>15,08</b>	<b>1.410.635,26</b>	<b>12,21</b>	<b>0,00</b>
(-) Despesas executadas com recursos provenientes das transferências de recursos de outros entes	8.093.000,00	7.827.990,28	970.813,37	12,40	909.949,52	11,62	683.810,12	8,74	0,00
<b>TOTAL DAS DESPESAS EXECUTADAS COM RECURSOS PRÓPRIOS (XLVIII)</b>	<b>3.462.000,00</b>	<b>3.727.009,72</b>	<b>1.308.998,74</b>	<b>35,12</b>	<b>832.771,20</b>	<b>22,34</b>	<b>726.825,14</b>	<b>19,50</b>	<b>0,00</b>

1) Este linha apresentará valor somente no Relatório Resumido da Execução Orçamentária do último bimestre do exercício.  
 2) O valor apurado no interesse com a coluna "T" ou com a coluna "BII" (último bimestre) deverá ser o mesmo apresentado no "total".  
 3) O valor apurado no interesse com a coluna "T" ou com a coluna "BII" (último bimestre) deverá ser o mesmo apresentado no "total".  
 4) Limite anual mínimo a ser cumprido no encerramento do exercício. Deverá ser informado o limite estabelecido na Lei Orgânica do Município quando o percentual nela estabelecido for superior ao fixado na LC nº 141/2012.  
 5) Durante o exercício esse valor servirá para o monitoramento previsto no art. 23 da LC 141/2012.  
 6) No último bimestre, será utilizada a fórmula [(BII) - (I) x 100] / (I) x 100.  
 7) Esta coluna poderá ser apresentada somente no último bimestre.

REGINA COELI VIANA DE ANDRADE  
 455.277.413-15  
 PREFEITA MUNICIPAL

ANTONIO DE PADUA BEZERRA PEREIRA  
 286.814.103-00  
 CONTADOR CRC 4.197/O-5 PI

EDSON ROLDÃO DE OLIVEIRA  
 373.331.243-53  
 CONTROLADOR GERAL MUNICÍPIO

CANDIDA MARIA VIANA DE ANDRADE  
 274.418.223-00  
 TESOUREIRA

**Prefeitura Municipal de Pio IX**  
**RELATÓRIO RESUMIDO DA EXECUÇÃO ORÇAMENTÁRIA**  
**DEMONSTRATIVO DAS PARCERIAS PÚBLICO-PRIVADAS**  
**ORÇAMENTO FISCAL E DA SEGURIDADE SOCIAL**  
 PERÍODO: Janeiro a Fevereiro 2020/BIMESTRE Janeiro - Fevereiro

RREO - Anexo 13 (Lei nº 11.079, de 30.12.2004, arts. 22, 25 e 28)

ESPECIFICAÇÃO	SALDO TOTAL EM 31 DE DEZEMBRO DO EXERCÍCIO ANTERIOR (a)	REGISTROS EFETUADOS EM 2020		SALDO TOTAL (b)
		NO BIMESTRE (d)	JAN A FEV (e)	
TOTAL DE ATIVOS	0,00	0,00	0,00	0,00
Ativos Constituídos pela SPE	0,00	0,00	0,00	0,00
TOTAL DE PASSIVOS	0,00	0,00	0,00	0,00
Obrigações decorrentes de Ativos Constituídos pela SPE	0,00	0,00	0,00	0,00
Provisões de PPP	0,00	0,00	0,00	0,00
Outros Passivos	0,00	0,00	0,00	0,00
ATOS POTENCIAIS PASSIVOS	0,00	0,00	0,00	0,00
Obrigações Contingentes	0,00	0,00	0,00	0,00
Riscos não Provisionados	0,00	0,00	0,00	0,00
Garantias Concedidas	0,00	0,00	0,00	0,00
Outros Passivos Contingentes	0,00	0,00	0,00	0,00

ESPECIFICAÇÃO	2019	2020	2021	2022	2023	2024	2025	2026	2027	2028	2029
Do Ente Federado	0,00	0,00	0,00	0,00	0,00	0,00	0,00	0,00	0,00	0,00	0,00
Das Entes Não-Dependentes	0,00	0,00	0,00	0,00	0,00	0,00	0,00	0,00	0,00	0,00	0,00
TOTAL DAS DESPESAS DE PPP DO ENTE FEDERADO(I) = (I.1)	0,00	0,00	0,00	0,00	0,00	0,00	0,00	0,00	0,00	0,00	0,00
TOTAL DAS DESPESAS DE PPP DAS ESTATAIS NÃO DEPEND	0,00	0,00	0,00	0,00	0,00	0,00	0,00	0,00	0,00	0,00	0,00
TOTAL DAS DESPESAS DE PPP (II) = (I + II)	0,00	0,00	0,00	0,00	0,00	0,00	0,00	0,00	0,00	0,00	0,00
RECEITA CORRENTE LÍQUIDA (RCL) (IV)	0,00	0,00	0,00	0,00	0,00	0,00	0,00	0,00	0,00	0,00	0,00
TOTAL DAS DESPESAS CONSIDERADAS PARA O LIMITE = (I	0,00	0,00	0,00	0,00	0,00	0,00	0,00	0,00	0,00	0,00	0,00
TOTAL DAS DESPESAS CONSIDERADAS PARA O LIMITE / RC	0,00	0,00	0,00	0,00	0,00	0,00	0,00	0,00	0,00	0,00	0,00

REGINA COELI VIANA DE ANDRADE  
 455.277.413-15  
 PREFEITA MUNICIPAL

ANTONIO DE PADUA BEZERRA PEREIRA  
 286.814.103-00  
 CONTADOR CRC 4.197/O-5 PI

EDSON ROLDÃO DE OLIVEIRA  
 373.331.243-53  
 CONTROLADOR GERAL MUNICÍPIO

CANDIDA MARIA VIANA DE ANDRADE  
 274.418.223-00  
 TESOUREIRA