

**Prefeitura Municipal de Pio IX**  
**RELATÓRIO RESUMIDO DA EXECUÇÃO ORÇAMENTÁRIA**  
**BALANÇO ORÇAMENTÁRIO**  
**ORÇAMENTOS FISCAIS E DA SEGURIDADE SOCIAL**  
**PERÍODO: Janeiro a Abril 2019/BIMESTRE Março - Abril**

1 de 3

RREO - ANEXO I (LRF, Art. 52, inciso I, alíneas "a" e "b" do inciso II e § 1º)

R\$ 1

RECEITAS	PREVISÃO INICIAL	PREVISÃO ATUALIZADA (a)	RECEITAS REALIZADAS				SALDO A REALIZAR (a-c)
			BIMESTRE (b)	% (b/a)	JAN A ABR (c)	% (c/a)	
RECEITAS (EXCETO INTRA-ORÇAMENTÁRIAS) (I)	58.578.544,96	58.578.544,96	5.806.087,13	9,91	12.427.644,80	21,22	46.150.900,16
RECEITAS CORRENTES	46.088.544,96	46.088.544,96	5.806.087,13	12,60	12.368.584,80	26,84	33.719.960,16
IMPOSTOS, TAXAS E CONTRIBUIÇÕES DE MELHORIA	1.500.000,00	1.500.000,00	201.589,00	13,44	480.435,70	32,03	1.019.564,30
Impostos	1.350.000,00	1.350.000,00	201.589,00	14,93	480.435,70	35,59	869.564,30
Taxas	150.000,00	150.000,00	0,00	0,00	0,00	0,00	150.000,00
Contribuição de Melhoria	0,00	0,00	0,00	0,00	0,00	0,00	0,00
CONTRIBUIÇÕES	300.000,00	300.000,00	34.442,88	11,48	104.721,84	34,91	195.278,16
Contribuições Sociais	0,00	0,00	0,00	0,00	0,00	0,00	0,00
Contribuições Econômicas	0,00	0,00	0,00	0,00	0,00	0,00	0,00
Contribuições para Entidades Privadas de Serviço Social e de Formação Profissional	0,00	0,00	0,00	0,00	0,00	0,00	0,00
Contribuição para o Custeio do Serviço de Iluminação Pública	300.000,00	300.000,00	34.442,88	11,48	104.721,84	34,91	195.278,16
RECEITA PATRIMONIAL	187.000,00	187.000,00	5.522,03	2,95	12.788,91	6,84	174.211,09
Exploração do Patrimônio Imobiliário do Estado	2.000,00	2.000,00	0,00	0,00	0,00	0,00	2.000,00
Valores Mobiliários	180.000,00	180.000,00	5.522,03	3,07	12.788,91	7,10	167.211,09
Delegação de Serviços Públicos Mediante Concessão, Permissão, Autorização ou Licença	0,00	0,00	0,00	0,00	0,00	0,00	0,00
Exploração de Recursos Naturais	0,00	0,00	0,00	0,00	0,00	0,00	0,00
Exploração do Patrimônio Intangível	0,00	0,00	0,00	0,00	0,00	0,00	0,00
Cessão de Direitos	0,00	0,00	0,00	0,00	0,00	0,00	0,00
Demais Receitas Patrimoniais	5.000,00	5.000,00	0,00	0,00	0,00	0,00	5.000,00
RECEITA AGROPECUÁRIA	0,00	0,00	0,00	0,00	0,00	0,00	0,00
RECEITA INDUSTRIAL	0,00	0,00	0,00	0,00	0,00	0,00	0,00
RECEITA DE SERVIÇOS	201.000,00	201.000,00	0,00	0,00	0,00	0,00	201.000,00
Serviços Administrativos e Comerciais Gerais	0,00	0,00	0,00	0,00	0,00	0,00	0,00
Serviços e Atividades Referentes à Navegação e ao Transporte	0,00	0,00	0,00	0,00	0,00	0,00	0,00
Serviços e Atividades referentes à Saúde	200.000,00	200.000,00	0,00	0,00	0,00	0,00	200.000,00
Serviços e Atividades Financeiras	0,00	0,00	0,00	0,00	0,00	0,00	0,00
Outros Serviços	1.000,00	1.000,00	0,00	0,00	0,00	0,00	1.000,00
TRANSFERÊNCIAS CORRENTES	39.654.440,00	39.654.440,00	5.564.533,22	14,03	11.741.638,35	29,61	27.912.801,65
Transferências da União e de suas Entidades	25.356.800,00	25.356.800,00	3.399.753,01	13,41	7.167.681,06	28,27	18.189.118,94
Transferências dos Estados e do Distrito Federal e de suas Entidades	4.297.640,00	4.297.640,00	575.529,36	13,39	1.082.698,43	25,19	3.214.941,57
Transferências dos Municípios e de suas Entidades	0,00	0,00	0,00	0,00	0,00	0,00	0,00
Transferências de Instituições Privadas	0,00	0,00	0,00	0,00	0,00	0,00	0,00
Transferências de Outras Instituições Públicas	10.000.000,00	10.000.000,00	1.589.250,85	15,89	3.491.258,86	34,91	6.508.741,14
Transferências do Exterior	0,00	0,00	0,00	0,00	0,00	0,00	0,00
Transferências de Pessoas Físicas	0,00	0,00	0,00	0,00	0,00	0,00	0,00
Transferências Provenientes de Depósitos Não Identificados	0,00	0,00	0,00	0,00	0,00	0,00	0,00
OUTRAS RECEITAS CORRENTES	4.246.104,96	4.246.104,96	0,00	0,00	29.000,00	0,68	4.217.104,96
Multas Administrativas, Contratuais e Judiciais	0,00	0,00	0,00	0,00	0,00	0,00	0,00
Indenizações, Restituições e Ressarcimentos	4.187.104,96	4.187.104,96	0,00	0,00	0,00	0,00	4.187.104,96
Bens, Direitos e Valores Incorporados ao Patrimônio Público	0,00	0,00	0,00	0,00	0,00	0,00	0,00
Demais Receitas Correntes	59.000,00	59.000,00	0,00	0,00	29.000,00	49,15	30.000,00
RECEITAS DE CAPITAL	12.490.000,00	12.490.000,00	0,00	0,00	59.060,00	0,47	12.430.940,00
OPERAÇÕES DE CRÉDITO	200.000,00	200.000,00	0,00	0,00	0,00	0,00	200.000,00
Operações de Crédito - Mercado Interno	200.000,00	200.000,00	0,00	0,00	0,00	0,00	200.000,00
Operações de Crédito - Mercado Externo	0,00	0,00	0,00	0,00	0,00	0,00	0,00
ALIENAÇÃO DE BENS	120.000,00	120.000,00	0,00	0,00	0,00	0,00	120.000,00
Alienação de Bens Móveis	60.000,00	60.000,00	0,00	0,00	0,00	0,00	60.000,00
Alienação de Bens Imóveis	60.000,00	60.000,00	0,00	0,00	0,00	0,00	60.000,00
Alienação de Bens Intangíveis	0,00	0,00	0,00	0,00	0,00	0,00	0,00
AMORTIZAÇÕES DE EMPRÉSTIMOS	0,00	0,00	0,00	0,00	0,00	0,00	0,00
TRANSFERÊNCIAS DE CAPITAL	12.170.000,00	12.170.000,00	0,00	0,00	59.060,00	0,49	12.110.940,00
Transferências da União e de suas Entidades	12.126.000,00	12.126.000,00	0,00	0,00	59.060,00	0,49	12.066.940,00
Transferências dos Estados e do Distrito Federal e de suas Entidades	44.000,00	44.000,00	0,00	0,00	0,00	0,00	44.000,00
Transferências dos Municípios e de suas Entidades	0,00	0,00	0,00	0,00	0,00	0,00	0,00
Transferências de Instituições Privadas	0,00	0,00	0,00	0,00	0,00	0,00	0,00
Transferências de Outras Instituições Públicas	0,00	0,00	0,00	0,00	0,00	0,00	0,00
Transferências do Exterior	0,00	0,00	0,00	0,00	0,00	0,00	0,00
Transferências de Pessoas Físicas	0,00	0,00	0,00	0,00	0,00	0,00	0,00
Transferências Provenientes de Depósitos Não Identificados	0,00	0,00	0,00	0,00	0,00	0,00	0,00
OUTRAS RECEITAS DE CAPITAL	0,00	0,00	0,00	0,00	0,00	0,00	0,00
Integralização do Capital Social	0,00	0,00	0,00	0,00	0,00	0,00	0,00
Remuneração das Disponibilidades do Tesouro	0,00	0,00	0,00	0,00	0,00	0,00	0,00
Resgate de Títulos do Tesouro	0,00	0,00	0,00	0,00	0,00	0,00	0,00
Demais Receitas de Capital	0,00	0,00	0,00	0,00	0,00	0,00	0,00
RECEITAS (INTRA-ORÇAMENTÁRIAS) (II)	0,00	0,00	0,00	0,00	0,00	0,00	0,00
SUBTOTAL DAS RECEITAS (III) = (I + II)	58.578.544,96	58.578.544,96	5.806.087,13	9,91	12.427.644,80	21,22	46.150.900,16
OPERAÇÕES DE CRÉDITO / REFINANCIAMENTO (IV)	0,00	0,00	0,00	0,00	0,00	0,00	0,00
Operações de Crédito - Mercado Interno	0,00	0,00	0,00	0,00	0,00	0,00	0,00

FONTE: SCPI - Contabilidade [9.25.25.132], Prefeitura Municipal de Pio IX

Portaria Nº 389 de 2018

PIO IX - PI

LRF: Publicações  
Obrigatórias

**Prefeitura Municipal de Pio IX**  
**RELATÓRIO RESUMIDO DA EXECUÇÃO ORÇAMENTÁRIA**  
**BALANÇO ORÇAMENTÁRIO**  
**ORÇAMENTOS FISCAIS E DA SEGURIDADE SOCIAL**  
**PERÍODO: Janeiro a Abril 2019/BIMESTRE Março - Abril**

2 de 3

RREO - ANEXO I (LRF, Art. 52, inciso I, alíneas "a" e "b" do inciso II e § 1º)

RS 1

RECEITAS	PREVISÃO INICIAL	PREVISÃO ATUALIZADA (a)	RECEITAS REALIZADAS				SALDO A REALIZAR (a-c)
			BIMESTRE (b)	% (b/a)	JAN A ABR (c)	% (c/a)	
Mobiliária	0,00	0,00	0,00	0,00	0,00	0,00	0,00
Contratual	0,00	0,00	0,00	0,00	0,00	0,00	0,00
Operações de Crédito - Mercado Externo	0,00	0,00	0,00	0,00	0,00	0,00	0,00
Mobiliária	0,00	0,00	0,00	0,00	0,00	0,00	0,00
Contratual	0,00	0,00	0,00	0,00	0,00	0,00	0,00
<b>SUBTOTAL COM REFINANCIAMENTO (V) = (III + IV)</b>	<b>58.578.544,96</b>	<b>58.578.544,96</b>	<b>5.806.087,13</b>	<b>9,91</b>	<b>12.427.644,80</b>	<b>21,22</b>	<b>46.150.900,16</b>
DEFICIT (VI)							0,00
TOTAL (VII) = (V + VI)	58.578.544,96	58.578.544,96	5.806.087,13	9,91	12.427.644,80	21,22	46.150.900,16
SALDOS DE EXERCÍCIOS ANTERIORES	0,00	0,00					0,00
Recursos Arrecadados em Exercícios Anteriores - RPPS	0,00	0,00					0,00
Superávit Financeiro Utilizado para Créditos Adicionais		0,00					0,00

**REGINA COELI VIANA DE ANDRADE**  
 455.277.413-15  
 PREFEITA MUNICIPAL

**ANTONIO DE PAULA BEZERRA PEREIRA**  
 286.814.103-00  
 CONTADOR CRC 4.197/O-5 PI

**ELOI ROLDÃO DE OLIVEIRA**  
 373.331.943-53  
 CONTROLADOR GERAL MUNICÍPIO

**CANDIDA MARIA VIANA DE ANDRADE**  
 274.418.223-00  
 TESOUREIRA

FONTE: SCPI - Contabilidade [9.25.25.132], Prefeitura Municipal de Pio IX

Portaria N° 389 de 2018

**Prefeitura Municipal de Pio IX**  
**RELATÓRIO RESUMIDO DA EXECUÇÃO ORÇAMENTÁRIA**  
**BALANÇO ORÇAMENTÁRIO**  
**ORÇAMENTOS FISCAIS E DA SEGURIDADE SOCIAL**  
**PERÍODO: Janeiro a Abril 2019/BIMESTRE Março - Abril**

3 de 3

RREO - ANEXO I (LRF, Art. 52, inciso I, alíneas "a" e "b" do inciso II e § 1º)

RS 1

DESPESAS	DOTAÇÃO INICIAL (d)	DOTAÇÃO ATUALIZADA (e)	DESPESAS EMPENHADAS		SALDO (g) - (e-f)	DESPESAS LIQUIDADAS		SALDO (i) - (e-h)	DESPESAS PAGAS ATÉ O BIMESTRE (j)	INSCRITAS EM RESTOS A PAGAR NÃO PROCESSADOS (k)
			BIMESTRE (f)	JAN A ABR (g)		BIMESTRE (h)	JAN A ABR (i)			
DESPESAS (EXCETO INTRA-ORÇAMENTÁRIAS) (VIII)	58.578.544,96	58.578.544,96	6.096.493,15	13.042.949,69	45.535.595,27	6.468.121,59	11.487.088,51	47.091.456,45	9.880.189,13	0,00
DESPESAS CORRENTES	43.348.817,54	43.348.817,54	5.891.494,57	12.754.807,95	30.594.009,59	6.257.498,01	11.198.946,77	32.149.870,77	9.592.047,39	0,00
PESSOAL E ENCARGOS SOCIAIS	22.696.068,98	22.696.068,98	3.277.206,72	7.430.283,15	15.265.785,83	3.498.326,70	6.613.906,42	16.082.162,56	5.169.077,43	0,00
JUROS E ENCARGOS DA DÍVIDA	1.000,00	1.000,00	0,00	0,00	1.000,00	0,00	0,00	1.000,00	0,00	0,00
OUTRAS DESPESAS CORRENTES	20.651.748,56	20.651.748,56	2.614.287,85	5.324.524,80	15.327.223,76	2.759.177,31	4.585.040,35	16.066.708,21	4.422.969,96	0,00
DESPESAS DE CAPITAL	14.768.841,98	14.768.841,98	204.998,58	288.141,74	14.480.700,24	210.623,58	288.141,74	14.480.700,24	288.141,74	0,00
INVESTIMENTOS	14.518.841,98	14.518.841,98	125.992,59	136.363,99	14.382.477,99	131.617,99	136.363,99	14.382.477,99	136.363,99	0,00
INVERSÕES FINANCEIRAS	0,00	0,00	0,00	0,00	0,00	0,00	0,00	0,00	0,00	0,00
AMORTIZAÇÃO DA DÍVIDA	250.000,00	250.000,00	79.005,59	151.777,75	98.222,25	79.005,59	151.777,75	98.222,25	151.777,75	0,00
RESERVA DE CONTINGÊNCIA	460.885,44	460.885,44	0,00	0,00	460.885,44	0,00	0,00	460.885,44	0,00	0,00
DESPESAS (INTRA-ORÇAMENTÁRIAS) (IX)	0,00	0,00	0,00	0,00	0,00	0,00	0,00	0,00	0,00	0,00
<b>SUBTOTAL DAS DESPESAS (X) = (VIII + IX)</b>	<b>58.578.544,96</b>	<b>58.578.544,96</b>	<b>6.096.493,15</b>	<b>13.042.949,69</b>	<b>45.535.595,27</b>	<b>6.468.121,59</b>	<b>11.487.088,51</b>	<b>47.091.456,45</b>	<b>9.880.189,13</b>	<b>0,00</b>
AMORTIZAÇÃO DA DIV. / REFINANCIAMENTO (XI)	0,00	0,00	0,00	0,00	0,00	0,00	0,00	0,00	0,00	0,00
Amortização da Dívida Interna	0,00	0,00	0,00	0,00	0,00	0,00	0,00	0,00	0,00	0,00
Dívida Mobiliária	0,00	0,00	0,00	0,00	0,00	0,00	0,00	0,00	0,00	0,00
Outras Dívidas	0,00	0,00	0,00	0,00	0,00	0,00	0,00	0,00	0,00	0,00
Amortização da Dívida Externa	0,00	0,00	0,00	0,00	0,00	0,00	0,00	0,00	0,00	0,00
Dívida Mobiliária	0,00	0,00	0,00	0,00	0,00	0,00	0,00	0,00	0,00	0,00
Outras Dívidas	0,00	0,00	0,00	0,00	0,00	0,00	0,00	0,00	0,00	0,00
<b>SUBTOTAL C/ REFINANCIAMENTO (XII) = (XI + XII)</b>	<b>58.578.544,96</b>	<b>58.578.544,96</b>	<b>6.096.493,15</b>	<b>13.042.949,69</b>	<b>45.535.595,27</b>	<b>6.468.121,59</b>	<b>11.487.088,51</b>	<b>47.091.456,45</b>	<b>9.880.189,13</b>	<b>0,00</b>
SUPERÁVIT (XIII)					0,00		940.556,29		2.547.455,67	
TOTAL (XIV) = (XII + XIII)	58.578.544,96	58.578.544,96	6.096.493,15	13.042.949,69		6.468.121,59	12.427.644,80		12.427.644,80	0,00
RESERVA DO RPPS	0,00	0,00			0,00			0,00		

**REGINA COELI VIANA DE ANDRADE**  
 455.277.413-15  
 PREFEITA MUNICIPAL

**ANTONIO DE PAULA BEZERRA PEREIRA**  
 286.814.103-00  
 CONTADOR CRC 4.197/O-5 PI

**ELOI ROLDÃO DE OLIVEIRA**  
 373.331.943-53  
 CONTROLADOR GERAL MUNICÍPIO

**CANDIDA MARIA VIANA DE ANDRADE**  
 274.418.223-00  
 TESOUREIRA

**Prefeitura Municipal de Pio IX**  
**RELATÓRIO RESUMIDO DA EXECUÇÃO ORÇAMENTÁRIA**  
**DEMONSTRATIVO DA EXECUÇÃO DAS DESPESAS POR FUNÇÃO E SUBFUNÇÃO**  
**ORÇAMENTOS FISCAIS E DA SEGURIDADE SOCIAL**  
**PERÍODO: Janeiro a Abril 2019/BIMESTRE Março - Abril**

RRFO - Anexo 2 (LRF, Art. 52, inciso II, alínea "c")

FUNÇÃO/SUBFUNÇÃO	DOTAÇÃO INICIAL	DOTAÇÃO ATUALIZADA (a)	DESPESAS EMPENHADAS			SALDO (c) = (a-b)	DESPESAS LIQUIDADAS			SALDO (e) = (a-d)	R\$ I INSCRITAS EM RESTOS A PAGAR NÃO PROCESSADOS (f)
			BIMESTRE	JAN A ABR (b)	% (b/total b)		BIMESTRE	JAN A ABR (d)	% (d/total d)		
<b>DESPESAS (EXCETO INTRA-ORÇAMENTÁRIAS) (I)</b>	<b>58.578.544,96</b>	<b>58.578.544,96</b>	<b>6.096.493,15</b>	<b>13.042.949,69</b>	<b>100,00</b>	<b>45.535.595,27</b>	<b>6.468.121,59</b>	<b>11.487.088,51</b>	<b>100,00</b>	<b>47.091.456,45</b>	<b>0,00</b>
Legislativa	1.401.806,00	1.401.806,00	229.185,16	411.850,33	3,16	989.955,67	229.185,16	411.850,33	3,59	989.955,67	0,00
Ação Legislativa	1.198.806,00	1.198.806,00	199.051,55	366.729,75	2,81	832.076,25	199.051,55	366.729,75	3,19	832.076,25	0,00
Controle Externo	50.000,00	50.000,00	0,00	0,00	0,00	50.000,00	0,00	0,00	0,00	50.000,00	0,00
Previdência Básica	153.000,00	153.000,00	30.133,61	45.120,58	0,35	107.879,42	30.133,61	45.120,58	0,39	107.879,42	0,00
Administração	5.869.000,00	5.869.000,00	633.280,66	2.299.028,86	17,62	3.570.971,14	780.593,71	1.664.558,80	14,49	4.304.441,20	0,00
Defesa do Interesse Público no Processo Judiciário	177.000,00	177.000,00	6.800,00	115.468,00	0,89	61.532,00	23.800,00	47.468,00	0,41	129.532,00	0,00
Planejamento e Orçamento	1.890.000,00	1.890.000,00	286.208,26	670.183,03	5,14	1.219.816,97	287.754,26	601.269,03	5,23	1.288.736,97	0,00
Administração Geral	2.027.000,00	2.027.000,00	220.170,83	772.355,36	5,92	1.254.744,64	291.726,58	535.990,98	4,67	1.491.009,02	0,00
Administração Financeira	1.105.000,00	1.105.000,00	96.574,97	496.511,47	3,81	608.488,53	109.810,90	328.350,60	2,86	776.649,40	0,00
Controle Interno	53.000,00	53.000,00	1.900,00	3.900,00	0,03	49.100,00	1.900,00	3.900,00	0,03	49.100,00	0,00
Defesa Terrestre	70.000,00	70.000,00	6.426,00	13.511,00	0,10	56.489,00	6.426,00	13.511,00	0,12	56.489,00	0,00
Policimento	206.000,00	206.000,00	15.200,00	26.200,00	0,20	179.800,00	15.200,00	26.200,00	0,23	179.800,00	0,00
Previdência Básica	341.000,00	341.000,00	0,00	200.000,00	1,53	141.000,00	43.975,97	107.869,19	0,94	233.130,81	0,00
Assistência Social	2.323.000,00	2.323.000,00	162.719,57	230.633,10	1,77	2.092.366,90	162.719,57	228.666,15	1,99	2.094.333,85	0,00
Assistência ao Idoso	20.000,00	20.000,00	0,00	0,00	0,00	20.000,00	0,00	0,00	0,00	20.000,00	0,00
Assistência à Criança e ao Adolescente	112.000,00	112.000,00	775,00	3.720,00	0,03	108.280,00	775,00	1.753,05	0,02	110.246,95	0,00
Assistência Comunitária	2.191.000,00	2.191.000,00	161.944,37	226.913,10	1,74	1.961.086,90	161.944,37	226.913,10	1,98	1.964.086,90	0,00
Saúde	11.425.000,00	11.425.000,00	1.295.036,89	2.844.196,16	21,81	8.580.803,84	1.454.440,24	2.700.195,82	23,51	8.728.804,18	0,00
Atenção Básica	8.202.000,00	8.202.000,00	900.809,72	2.178.379,47	16,70	6.023.620,53	1.060.066,96	2.045.040,78	17,80	6.156.959,22	0,00
Assistência Hospitalar e Ambulatorial	2.263.000,00	2.263.000,00	259.138,16	416.346,72	3,19	1.846.653,28	259.138,16	416.346,72	3,62	1.846.653,28	0,00
Suporte Profilático e Terapêutico	640.000,00	640.000,00	96.632,76	179.578,69	1,38	460.421,31	98.778,87	168.917,04	1,47	471.082,96	0,00
Vigilância Sanitária	90.000,00	90.000,00	0,00	0,00	0,00	90.000,00	0,00	0,00	0,00	90.000,00	0,00
Vigilância Epidemiológica	230.000,00	230.000,00	36.456,25	69.891,28	0,54	160.108,72	36.456,25	69.891,28	0,61	160.108,72	0,00
Trabalho	657.505,00	657.505,00	106.814,36	187.115,37	1,43	470.189,63	106.814,36	187.115,37	1,63	470.189,63	0,00
Proteção e Benefícios ao Trabalhador	650.000,00	650.000,00	106.814,36	187.115,37	1,43	462.884,63	106.814,36	187.115,37	1,63	462.884,63	0,00
Fomento ao Trabalho	7.505,00	7.505,00	0,00	0,00	0,00	7.505,00	0,00	0,00	0,00	7.505,00	0,00
Educação	25.063.604,96	24.953.604,96	3.111.113,07	5.931.179,07	45,47	19.022.425,89	3.159.536,27	5.181.193,82	45,10	19.772.411,14	0,00
Ensino Fundamental	21.594.604,96	21.449.604,96	2.658.323,91	5.183.514,99	39,74	16.266.089,97	2.706.747,11	4.433.529,74	38,60	17.016.075,22	0,00
Educação Infantil	2.461.000,00	2.461.000,00	395.492,91	689.613,83	5,29	1.971.386,17	395.492,91	689.613,83	6,00	1.971.386,17	0,00
Educação de Jovens e Adultos	808.000,00	843.000,00	57.296,25	88.050,25	0,45	784.949,75	57.296,25	88.050,25	0,51	784.949,75	0,00
Cultura	371.000,00	371.000,00	39.150,00	39.150,00	0,30	531.850,00	39.150,00	39.150,00	0,34	531.850,00	0,00
Divulgação Cultural	421.000,00	421.000,00	38.900,00	38.900,00	0,30	382.100,00	38.900,00	38.900,00	0,34	382.100,00	0,00
Turismo	150.000,00	150.000,00	250,00	250,00	0,00	149.750,00	250,00	250,00	0,00	149.750,00	0,00

FONTE: SCPI - Contabilidade [0.25.25.132], Prefeitura Municipal de Pio IX

Portaria Nº 389 de 2018

**Prefeitura Municipal de Pio IX**  
**RELATÓRIO RESUMIDO DA EXECUÇÃO ORÇAMENTÁRIA**  
**DEMONSTRATIVO DA EXECUÇÃO DAS DESPESAS POR FUNÇÃO E SUBFUNÇÃO**  
**ORÇAMENTOS FISCAIS E DA SEGURIDADE SOCIAL**  
**PERÍODO: Janeiro a Abril 2019/BIMESTRE Março - Abril**

RRFO - Anexo 2 (LRF, Art. 52, inciso II, alínea "c")

FUNÇÃO/SUBFUNÇÃO	DOTAÇÃO INICIAL	DOTAÇÃO ATUALIZADA (a)	DESPESAS EMPENHADAS			SALDO (c) = (a-b)	DESPESAS LIQUIDADAS			SALDO (e) = (a-d)	R\$ I INSCRITAS EM RESTOS A PAGAR NÃO PROCESSADOS (f)
			BIMESTRE	JAN A ABR (b)	% (b/total b)		BIMESTRE	JAN A ABR (d)	% (d/total d)		
<b>Urbano</b>	<b>3.717.443,56</b>	<b>3.717.443,56</b>	<b>245.867,35</b>	<b>592.512,26</b>	<b>4,54</b>	<b>3.124.931,30</b>	<b>245.867,35</b>	<b>592.512,26</b>	<b>5,16</b>	<b>3.124.931,30</b>	<b>0,00</b>
Inda-Estrutura Urbana	820.000,00	820.000,00	0,00	0,00	0,00	820.000,00	0,00	0,00	0,00	820.000,00	0,00
Serviços Urbanos	1.847.443,56	1.847.443,56	245.867,35	592.512,26	4,54	1.254.931,30	245.867,35	592.512,26	5,16	1.254.931,30	0,00
Habituação Rural	100.000,00	100.000,00	0,00	0,00	0,00	100.000,00	0,00	0,00	0,00	100.000,00	0,00
Recuperação de Áreas Degradadas	650.000,00	650.000,00	0,00	0,00	0,00	650.000,00	0,00	0,00	0,00	650.000,00	0,00
Turismo	300.000,00	300.000,00	0,00	0,00	0,00	300.000,00	0,00	0,00	0,00	300.000,00	0,00
Habituação	50.000,00	50.000,00	0,00	0,00	0,00	50.000,00	0,00	0,00	0,00	50.000,00	0,00
Habituação Urbana	50.000,00	50.000,00	0,00	0,00	0,00	50.000,00	0,00	0,00	0,00	50.000,00	0,00
Saneamento	4.357.000,00	4.357.000,00	38.240,00	123.331,20	0,95	4.233.668,80	53.745,05	104.093,40	0,91	4.252.906,60	0,00
Saneamento Básico Rural	500.000,00	500.000,00	0,00	0,00	0,00	500.000,00	0,00	0,00	0,00	500.000,00	0,00
Saneamento Básico Urbano	3.620.000,00	3.620.000,00	38.240,00	123.331,20	0,56	3.570.000,00	15.505,05	30.767,20	0,27	3.589.232,80	0,00
Recursos Hídricos	237.000,00	237.000,00	0,00	0,00	0,00	237.000,00	0,00	0,00	0,00	237.000,00	0,00
Gestão Ambiental	147.000,00	147.000,00	1.000,00	1.000,00	0,01	146.000,00	1.000,00	1.000,00	0,01	146.000,00	0,00
Administração Geral	147.000,00	147.000,00	1.000,00	1.000,00	0,01	146.000,00	1.000,00	1.000,00	0,01	146.000,00	0,00
Agricultura	766.000,00	766.000,00	30.624,67	57.066,33	0,44	708.933,67	30.624,67	57.066,33	0,50	708.933,67	0,00
Administração Geral	236.000,00	236.000,00	30.124,67	55.566,33	0,43	180.433,67	30.124,67	55.566,33	0,48	180.433,67	0,00
Abastecimento	100.000,00	100.000,00	0,00	0,00	0,00	100.000,00	0,00	0,00	0,00	100.000,00	0,00
Promoção da Produção Agropecuária	320.000,00	320.000,00	500,00	1.500,00	0,01	318.500,00	500,00	1.500,00	0,01	318.500,00	0,00
Defesa Agropecuária	110.000,00	110.000,00	0,00	0,00	0,00	110.000,00	0,00	0,00	0,00	110.000,00	0,00
Organização Agrária	15.000,00	15.000,00	0,00	0,00	0,00	15.000,00	0,00	0,00	0,00	15.000,00	0,00
Reforma Agrária	15.000,00	15.000,00	0,00	0,00	0,00	15.000,00	0,00	0,00	0,00	15.000,00	0,00
Comércio e Serviços	24.500,00	24.500,00	0,00	0,00	0,00	24.500,00	0,00	0,00	0,00	24.500,00	0,00
Turismo	24.500,00	24.500,00	0,00	0,00	0,00	24.500,00	0,00	0,00	0,00	24.500,00	0,00
Comunicações	54.000,00	54.000,00	3.008,41	18.008,42	0,14	35.991,58	3.991,69	10.807,64	0,09	43.192,36	0,00
Comunicações Postais	4.000,00	4.000,00	0,00	0,00	0,00	2.000,00	182,71	526,26	0,00	3.473,74	0,00
Telecomunicações	50.000,00	50.000,00	3.008,41	18.008,42	0,12	33.991,58	3.808,99	10.281,38	0,09	39.718,62	0,00
Energia	650.000,00	650.000,00	10.274,22	17.752,84	0,14	632.247,16	10.274,22	17.752,84	0,15	632.247,16	0,00
Energia Elétrica	650.000,00	650.000,00	10.274,22	17.752,84	0,14	632.247,16	10.274,22	17.752,84	0,15	632.247,16	0,00
Transporte	180.000,00	290.000,00	107.200,00	135.376,00	1,04	154.624,00	107.200,00	135.374,00	1,18	154.626,00	0,00
Transporte Rodoviário	180.000,00	290.000,00	107.200,00	135.376,00	1,04	154.624,00	107.200,00	135.374,00	1,18	154.626,00	0,00
Desporto e Lazer	596.000,00	596.000,00	3.974,00	3.974,00	0,03	592.026,00	3.974,00	3.974,00	0,03	592.026,00	0,00
Desporto Comunitário	596.000,00	596.000,00	3.974,00	3.974,00	0,03	592.026					

**Prefeitura Municipal de Pio IX**  
**RELATÓRIO RESUMIDO DA EXECUÇÃO ORÇAMENTÁRIA**  
**DEMONSTRATIVO DA EXECUÇÃO DAS DESPESAS POR FUNÇÃO E SUBFUNÇÃO**  
**ORÇAMENTOS FISCAIS E DA SEGURIDADE SOCIAL**  
**PERÍODO: Janeiro a Abril 2019/BIMESTRE Março - Abril**

RREO - Anexo 2 (LRF, Art. 52, inciso II, alínea "c")

R\$ 1

FUNÇÃO/SUBFUNÇÃO	DOTAÇÃO INICIAL	DOTAÇÃO ATUALIZADA (a)	DESPESAS EMPENHADAS			SALDO (c) = (a-b)	DESPESAS LIQUIDADAS			SALDO (e) = (a-d)	INSCRITAS EM RESTOS A PAGAR NÃO PROCESSADOS (f)
			BIMESTRE	JAN A ABR (b)	% (b/total b)		BIMESTRE	JAN A ABR (d)	% (d/total d)		

Nota: Durante o exercício, somente as despesas liquidadas são consideradas executadas. No encerramento do exercício, as despesas não liquidadas inscritas em restos a pagar processados são também consideradas executadas.

Dessa forma, para maior transparência, as despesas executadas estão segregadas em:

a) Despesas liquidadas, consideradas aquelas em que houve a entrega do material ou serviço, nos termos do art. 63 da Lei 4.320/64;

b) Despesas empenhadas mas não liquidadas, inscritas em Restos a Pagar processados, consideradas liquidadas no encerramento do exercício, por força do art 35, inciso II da Lei 4.320/64.

REGINA COELI VIANA DE ANDRADE  
455.277.413-15  
PREFEITA MUNICIPAL

ANTONIO DE PADUA BEZERRA PEREIRA  
286.814.103-00  
CONTADOR CRC 4.197/O-5 PI

ELOI ROLDÃO DE OLIVEIRA  
333.331.943-53  
CONTROLADOR GERAL MUNICÍPIO

CANDIDA MARIA VIANA DE ANDRADE  
274.418.223-00  
TESOUREIRA

FONTE: SCPN - Contabilidade [9.25.25.132], Prefeitura Municipal de Pio IX

Portaria Nº 389 de 2018

**Prefeitura Municipal de Pio IX**  
**RELATÓRIO RESUMIDO DA EXECUÇÃO ORÇAMENTÁRIA**  
**DEMONSTRATIVO DA RECEITA CORRENTE LÍQUIDA**  
**ORÇAMENTO FISCAL E DA SEGURIDADE SOCIAL**  
**MAI/2018 A ABR/2019**

RREO - ANEXO 3 (LRF, Art. 53, inciso I)

R\$ 1

ESPECIFICAÇÃO	EVOLUÇÃO DA RECEITA REALIZADA NOS ÚLTIMOS 12 MESES												TOTAL (ÚLTIMOS 12 MESES)	PREVISÃO ATUALIZADA
	MAI/2018	JUN/2018	JUL/2018	AGO/2018	SET/2018	OUT/2018	NOV/2018	DEZ/2018	JAN/2019	FEV/2019	MAR/2019	ABR/2019		
<b>RECEITAS CORRENTES (0)</b>	3.640.366,29	3.165.642,53	3.709.893,04	2.983.457,33	2.441.309,99	2.876.290,01	5.266.122,17	4.936.278,30	3.451.337,35	3.778.617,77	2.968.370,39	3.376.689,72	42.594.374,89	49.734.904,96
Impostos, Taxas e Contribuições de Melhoria	103.535,55	99.287,38	146.914,03	118.711,62	105.297,75	93.314,65	1.958.844,56	141.770,51	150.961,67	127.885,03	112.241,18	89.347,82	3.248.111,73	1.500.000,00
IPU	0,00	0,00	49.099,61	22.177,64	12.829,27	0,00	3.931,68	0,00	0,00	0,00	3.542,76	0,00	91.580,96	100.000,00
ISS	59.872,39	47.307,37	30.345,52	34.801,88	63.903,58	32.783,67	28.993,80	71.086,67	49.359,35	47.991,64	27.108,67	36.458,31	530.012,85	500.000,00
ITBI	0,00	0,00	5.822,33	8.189,83	1.276,05	0,00	1.834.810,00	0,00	0,00	0,00	0,00	8.557,65	585,60	50.000,00
IRRF	0,00	0,00	0,00	0,00	0,00	0,00	0,00	0,00	0,00	0,00	0,00	0,00	0,00	0,00
Outros Impostos, Taxas e Contribuições de M	43.663,16	51.980,01	61.646,57	53.542,27	27.288,83	60.530,98	91.109,08	70.683,84	101.402,32	79.893,39	73.032,10	52.303,91	767.276,46	850.000,00
Contribuições	8.394,72	15.727,98	10.338,16	6.416,96	0,00	31.661,11	2.921,67	27.071,72	41.128,75	29.150,21	323,86	34.219,02	267.254,16	300.000,00
Receita Patrimonial	2.803,71	3.434,80	3.888,12	3.686,11	3.003,64	10.090,82	3.360,48	3.719,36	3.705,08	3.561,80	2.883,77	2.638,26	46.775,95	187.000,00
Rendimentos de Aplicação Financeira	2.803,71	3.434,80	3.888,12	3.686,11	3.003,64	10.090,82	3.360,48	3.719,36	3.705,08	3.561,80	2.883,77	2.638,26	46.775,95	180.000,00
Outras Receitas Patrimoniais	0,00	0,00	0,00	0,00	0,00	0,00	0,00	0,00	0,00	0,00	0,00	0,00	0,00	7.000,00
Receita Agropecuária	0,00	0,00	0,00	0,00	0,00	0,00	0,00	0,00	0,00	0,00	0,00	0,00	0,00	0,00
Receita Industrial	0,00	0,00	0,00	0,00	0,00	0,00	0,00	0,00	0,00	0,00	0,00	0,00	0,00	0,00
Receita de Serviços	0,00	0,00	0,00	0,00	0,00	0,00	0,00	0,00	0,00	0,00	0,00	0,00	0,00	201.000,00
Transferências Correntes	3.525.632,31	3.046.574,30	3.531.685,73	2.854.642,64	2.333.008,62	2.741.202,53	3.300.993,46	4.746.524,61	3.255.541,85	3.589.020,73	2.853.021,58	3.250.484,62	39.028.334,98	43.300.800,00
Cota Parte do FPM	1.305.101,69	1.222.165,66	1.407.882,35	1.047.174,38	789.779,71	897.184,64	1.126.970,62	1.972.206,25	1.394.790,55	1.532.093,89	1.147.144,74	1.119.233,61	14.961.728,09	16.400.000,00
Cota Parte do ICMS	187.782,24	195.737,22	215.067,91	179.887,57	176.737,19	170.940,79	259.076,72	271.069,11	204.026,26	202.641,13	168.595,43	259.403,63	2.490.966,60	2.600.000,00
Cota Parte do IPVA	24.122,69	15.432,12	17.630,47	25.233,33	16.219,97	23.624,16	14.931,14	10.358,50	12.725,27	24.055,31	21.429,87	227.054,51	227.054,51	220.000,00
Cota Parte do ITR	71,80	111,77	227,07	375,79	671,93	13.452,35	3.210,67	358,80	3.735,90	0,00	0,00	486,63	28.750,71	5.000,00
Transferências de LC 87/1995	277,61	277,61	277,61	277,61	277,61	277,61	277,61	277,61	277,61	0,00	0,00	0,00	2.220,88	6.000,00
Transferências de LC 81/1989	73,03	80,19	67,49	72,98	72,97	74,07	21,68	85,68	63,95	67,69	45,38	66,28	811,39	800,00
Transferências do FUNDEB	1.361.446,51	990.000,40	819.911,77	905.401,38	812.146,26	931.188,48	1.036.105,29	1.067.620,63	902.964,72	959.043,29	747.044,97	842.205,88	11.415.379,58	10.000.000,00
Outras Transferências Correntes	646.756,74	622.769,33	1.070.621,06	696.219,60	531.054,98	704.460,43	860.101,75	1.424.548,03	737.235,20	831.119,42	768.741,19	1.007.795,51	9.901.423,22	14.069.000,00
Outras Receitas Correntes	0,00	618,07	17.067,00	0,00	0,00	20,90	0,00	17.192,10	0,00	29.000,00	0,00	0,00	63.898,07	4.246.104,96
<b>DEDUÇÕES (0)</b>	298.646,62	283.658,36	209.127,21	245.543,01	194.702,83	216.371,02	277.897,18	330.334,70	320.510,48	346.946,97	263.147,99	275.824,99	3.262.711,36	3.646.360,00
Contribuição do Servidor para o Plano de Prev	0,00	0,00	0,00	0,00	0,00	0,00	0,00	0,00	0,00	0,00	0,00	0,00	0,00	0,00
Compensação Financeira entre Regimes de Pr	0,00	0,00	0,00	0,00	0,00	0,00	0,00	0,00	0,00	0,00	0,00	0,00	0,00	0,00
Dedução de Receita para Formação do Fundeb	298.646,62	283.658,36	209.127,21	245.543,01	194.702,83	216.371,02	277.897,18	330.334,70	320.510,48	346.946,97	263.147,99	275.824,99	3.262.711,36	3.646.360,00
<b>RECEITA CORRENTE LÍQUIDA (0-0)</b>	3.341.719,67	2.881.984,17	3.500.765,83	2.737.914,32	2.246.607,16	2.659.918,99	4.988.224,99	4.605.943,60	3.130.826,87	3.431.670,80	2.705.222,40	3.100.864,73	39.331.663,53	46.088.544,96

REGINA COELI VIANA DE ANDRADE  
455.277.413-15  
PREFEITA MUNICIPAL

ANTONIO DE PADUA BEZERRA PEREIRA  
286.814.103-00  
CONTADOR CRC 4.197/O-5 PI

ELOI ROLDÃO DE OLIVEIRA  
333.331.943-53  
CONTROLADOR GERAL MUNICÍPIO

CANDIDA MARIA VIANA DE ANDRADE  
274.418.223-00  
TESOUREIRA

FONTE: SCPN - Contabilidade [9.25.25.132], Prefeitura Municipal de Pio IX

Portaria Nº 389 de 2018

Prefeitura Municipal de Pio IX  
**DEMONSTRATIVOS DAS RECEITAS E DESPESAS PREVIDENCIÁRIAS**  
DO REGIME PRÓPRIO DOS SERVIDORES PÚBLICOS  
PERÍODO: Janeiro a Abril 2019/BIMESTRE Março - Abril

1 de 4

RREO - ANEXO 4 (LRF, art. 53, inciso II)

R\$ 1

PLANO PREVIDENCIÁRIO					
RECEITAS PREVIDENCIÁRIAS - RPPS	PREVISÃO INICIAL	PREVISÃO ATUALIZADA	RECEITAS REALIZADAS		
			Jan a Abr 2019	Jan a Abr 2018	
RECEITAS CORRENTES (I)	0,00	0,00	0,00	0,00	0,00
Receita de Contribuições dos Segurados	0,00	0,00	0,00	0,00	0,00
Civil	0,00	0,00	0,00	0,00	0,00
Ativo	0,00	0,00	0,00	0,00	0,00
Inativo	0,00	0,00	0,00	0,00	0,00
Pensionista	0,00	0,00	0,00	0,00	0,00
Militar	0,00	0,00	0,00	0,00	0,00
Ativo	0,00	0,00	0,00	0,00	0,00
Inativo	0,00	0,00	0,00	0,00	0,00
Pensionista	0,00	0,00	0,00	0,00	0,00
Receita de Contribuições Patronais	0,00	0,00	0,00	0,00	0,00
Civil	0,00	0,00	0,00	0,00	0,00
Ativo	0,00	0,00	0,00	0,00	0,00
Inativo	0,00	0,00	0,00	0,00	0,00
Pensionista	0,00	0,00	0,00	0,00	0,00
Militar	0,00	0,00	0,00	0,00	0,00
Ativo	0,00	0,00	0,00	0,00	0,00
Inativo	0,00	0,00	0,00	0,00	0,00
Pensionista	0,00	0,00	0,00	0,00	0,00
Receita Patrimonial	0,00	0,00	0,00	0,00	0,00
Receitas Imobiliárias	0,00	0,00	0,00	0,00	0,00
Receitas de Valores Mobiliários	0,00	0,00	0,00	0,00	0,00
Outras Receitas Patrimoniais	0,00	0,00	0,00	0,00	0,00
Receita de Serviços	0,00	0,00	0,00	0,00	0,00
Outras Receitas Correntes	0,00	0,00	0,00	0,00	0,00
Compensação Previdenciária do RGPS para o RPPS	0,00	0,00	0,00	0,00	0,00
Aportes Periódicos para Amortização de Déficit Atuarial do RPPS (II)	0,00	0,00	0,00	0,00	0,00
Demais Receitas Correntes	0,00	0,00	0,00	0,00	0,00
RECEITAS DE CAPITAL (III)	0,00	0,00	0,00	0,00	0,00
Alienação de Bens, Direitos e Ativos	0,00	0,00	0,00	0,00	0,00
Amortização de Empréstimos	0,00	0,00	0,00	0,00	0,00
Outras Receitas de Capital	0,00	0,00	0,00	0,00	0,00
<b>TOTAL DAS RECEITAS PREVIDENCIÁRIAS RPPS - (IV) = (I + III - II)</b>	<b>0,00</b>	<b>0,00</b>	<b>0,00</b>	<b>0,00</b>	<b>0,00</b>

FONTE: SCPI - Contabilidade [9.25.25.132], Prefeitura Municipal de Pio IX

Portaria N° 389 de 2018

Prefeitura Municipal de Pio IX  
**DEMONSTRATIVOS DAS RECEITAS E DESPESAS PREVIDENCIÁRIAS**  
DO REGIME PRÓPRIO DOS SERVIDORES PÚBLICOS  
PERÍODO: Janeiro a Abril 2019/BIMESTRE Março - Abril

2 de 4

RREO - ANEXO 4 (LRF, art. 53, inciso II)

R\$ 1

DESPESAS PREVIDENCIÁRIAS - RPPS	DOTAÇÃO INICIAL	DOTAÇÃO ATUALIZADA	DESPESAS EMPENHADAS		DESPESAS LIQUIDADAS		INSCRITAS EM RESTOS A PAGAR NÃO PROCESSADOS	
			Jan a Abr 2019	Jan a Abr 2018	Jan a Abr 2019	Jan a Abr 2018	Em 2019	Em 2018
ADMINISTRAÇÃO (V)	0,00	0,00	0,00	0,00	0,00	0,00	0,00	0,00
Despesas Correntes	0,00	0,00	0,00	0,00	0,00	0,00	0,00	0,00
Despesas de Capital	0,00	0,00	0,00	0,00	0,00	0,00	0,00	0,00
PREVIDÊNCIA (VI)	0,00	0,00	0,00	0,00	0,00	0,00	0,00	0,00
Benefícios - Civil	0,00	0,00	0,00	0,00	0,00	0,00	0,00	0,00
Aposentadorias	0,00	0,00	0,00	0,00	0,00	0,00	0,00	0,00
Pensões	0,00	0,00	0,00	0,00	0,00	0,00	0,00	0,00
Outros Benefícios Previdenciários	0,00	0,00	0,00	0,00	0,00	0,00	0,00	0,00
Benefícios - Militar	0,00	0,00	0,00	0,00	0,00	0,00	0,00	0,00
Reformas	0,00	0,00	0,00	0,00	0,00	0,00	0,00	0,00
Pensões	0,00	0,00	0,00	0,00	0,00	0,00	0,00	0,00
Outros Benefícios Previdenciários	0,00	0,00	0,00	0,00	0,00	0,00	0,00	0,00
Outras Despesas Previdenciárias	0,00	0,00	0,00	0,00	0,00	0,00	0,00	0,00
Compensação Previdenciária do RGPS para o RPPS	0,00	0,00	0,00	0,00	0,00	0,00	0,00	0,00
Demais Despesas Previdenciárias	0,00	0,00	0,00	0,00	0,00	0,00	0,00	0,00
<b>TOTAL DAS DESPESAS PREVIDENCIÁRIAS RPPS (VII) = (V + VI)</b>	<b>0,00</b>	<b>0,00</b>	<b>0,00</b>	<b>0,00</b>	<b>0,00</b>	<b>0,00</b>	<b>0,00</b>	<b>0,00</b>
<b>RESULTADO PREVIDENCIÁRIO (VIII) = (IV - VII)</b>	<b>0,00</b>	<b>0,00</b>	<b>0,00</b>	<b>0,00</b>	<b>0,00</b>	<b>0,00</b>	<b>0,00</b>	<b>0,00</b>
RECURSOS RPPS ARRECADADOS EM EXERCÍCIOS ANTERIORES					PREVISÃO ORÇAMENTÁRIA			
VALOR					0,00			
RESERVA ORÇAMENTÁRIA DO RPPS					PREVISÃO ORÇAMENTÁRIA			
VALOR					0,00			
APORTES DE RECURSOS PARA O PLANO PREVIDENCIÁRIO DO RPPS					APORTES REALIZADOS			
Plano de Amortização - Contribuição Patronal Suplementar					0,00			
Plano de Amortização - Aporte Periódico de Valores Predefinidos					0,00			
Outros Aportes para o RPPS					0,00			
Recursos para Cobertura de Déficit Financeiro					0,00			
BENS E DIREITOS DO RPPS					PERÍODO DE REFERÊNCIA			
					Em 2019		Em 2018	
Caixa e Equivalentes de Caixa					0,00		0,00	
Investimentos e Aplicações					0,00		0,00	
Outros Bens e Direitos					0,00		0,00	

FONTE: SCPI - Contabilidade [9.25.25.132], Prefeitura Municipal de Pio IX

Portaria N° 389 de 2018

PIO IX - PI

LRF: Publicações Obrigatórias

Prefeitura Municipal de Pio IX  
**DEMONSTRATIVOS DAS RECEITAS E DESPESAS PREVIDENCIÁRIAS**  
 DO REGIME PRÓPRIO DOS SERVIDORES PÚBLICOS  
 PERÍODO: Janeiro a Abril 2019/BIMESTRE Março - Abril

3 de 4

RREO - ANEXO 4 (LRF, art. 53, inciso II)

R\$ 1

RECEITAS PREVIDENCIÁRIAS - RPPS	PLANO FINANCEIRO		RECEITAS REALIZADAS	
	PREVISÃO INICIAL	PREVISÃO ATUALIZADA	RECEITAS REALIZADAS	
			Jan e Abr 2019	Jan e Abr 2018
<b>RECEITAS CORRENTES (IX)</b>	0,00	0,00	0,00	0,00
<b>Receita de Contribuições dos Segurados</b>	0,00	0,00	0,00	0,00
Civil	0,00	0,00	0,00	0,00
Ativo	0,00	0,00	0,00	0,00
Inativo	0,00	0,00	0,00	0,00
Pensionista	0,00	0,00	0,00	0,00
Militar	0,00	0,00	0,00	0,00
Ativo	0,00	0,00	0,00	0,00
Inativo	0,00	0,00	0,00	0,00
Pensionista	0,00	0,00	0,00	0,00
<b>Receita de Contribuições Patronais</b>	0,00	0,00	0,00	0,00
Civil	0,00	0,00	0,00	0,00
Ativo	0,00	0,00	0,00	0,00
Inativo	0,00	0,00	0,00	0,00
Pensionista	0,00	0,00	0,00	0,00
Militar	0,00	0,00	0,00	0,00
Ativo	0,00	0,00	0,00	0,00
Inativo	0,00	0,00	0,00	0,00
Pensionista	0,00	0,00	0,00	0,00
<b>Receita Patrimonial</b>	0,00	0,00	0,00	0,00
Receitas Imobiliárias	0,00	0,00	0,00	0,00
Receitas de Valores Mobiliários	0,00	0,00	0,00	0,00
Outras Receitas Patrimoniais	0,00	0,00	0,00	0,00
Receita de Serviços	0,00	0,00	0,00	0,00
Outras Receitas Correntes	0,00	0,00	0,00	0,00
Compensação Previdenciária do RGPS para o RPPS	0,00	0,00	0,00	0,00
Demais Receitas Correntes	0,00	0,00	0,00	0,00
<b>RECEITAS DE CAPITAL (X)</b>	0,00	0,00	0,00	0,00
Alienação de Bens, Direitos e Ativos	0,00	0,00	0,00	0,00
Amortização de Empréstimos	0,00	0,00	0,00	0,00
Outras Receitas de Capital	0,00	0,00	0,00	0,00
<b>TOTAL DAS RECEITAS PREVIDENCIÁRIAS RPPS - (IX + X)</b>	0,00	0,00	0,00	0,00

DESPESAS PREVIDENCIÁRIAS - RPPS	DOTAÇÃO INICIAL	DOTAÇÃO ATUALIZADA	DESPESAS EMPENHADAS		DESPESAS LIQUIDADAS		INSCRITAS EM RESTOS A PAGAR NÃO PROCESSADOS	
			Jan e Abr 2019	Jan e Abr 2019	Jan e Abr 2019	Jan e Abr 2018	Em 2019	Em 2018
<b>ADMINISTRAÇÃO (XII)</b>	0,00	0,00	0,00	0,00	0,00	0,00	0,00	0,00
Despesas Correntes	0,00	0,00	0,00	0,00	0,00	0,00	0,00	0,00
Despesas de Capital	0,00	0,00	0,00	0,00	0,00	0,00	0,00	0,00

FONTE: SCPI - Contabilidade [9.25.25.132], Prefeitura Municipal de Pio IX

Portaria Nº 389 de 2018

Prefeitura Municipal de Pio IX  
**DEMONSTRATIVOS DAS RECEITAS E DESPESAS PREVIDENCIÁRIAS**  
 DO REGIME PRÓPRIO DOS SERVIDORES PÚBLICOS  
 PERÍODO: Janeiro a Abril 2019/BIMESTRE Março - Abril


4 de 4


RREO - ANEXO 4 (LRF, art. 53, inciso II)


R\$ 1


<b>PREVIDÊNCIA (XIII)</b>	0,00	0,00	0,00	0,00	0,00	0,00	0,00	0,00
Benefícios - Civil	0,00	0,00	0,00	0,00	0,00	0,00	0,00	0,00
Aposentadorias	0,00	0,00	0,00	0,00	0,00	0,00	0,00	0,00
Pensões	0,00	0,00	0,00	0,00	0,00	0,00	0,00	0,00
Outros Benefícios Previdenciários	0,00	0,00	0,00	0,00	0,00	0,00	0,00	0,00
Benefícios - Militar	0,00	0,00	0,00	0,00	0,00	0,00	0,00	0,00
Reformas	0,00	0,00	0,00	0,00	0,00	0,00	0,00	0,00
Pensões	0,00	0,00	0,00	0,00	0,00	0,00	0,00	0,00
Outros Benefícios Previdenciários	0,00	0,00	0,00	0,00	0,00	0,00	0,00	0,00
Outras Despesas Previdenciárias	0,00	0,00	0,00	0,00	0,00	0,00	0,00	0,00
Compensação Previdenciária do RPPS para o RGPS	0,00	0,00	0,00	0,00	0,00	0,00	0,00	0,00
Demais Despesas Previdenciárias	0,00	0,00	0,00	0,00	0,00	0,00	0,00	0,00
<b>TOTAL DAS DESPESAS PREVIDENCIÁRIAS RPPS (XIV) = (XII + XIII)</b>	0,00	0,00	0,00	0,00	0,00	0,00	0,00	0,00
<b>RESULTADO PREVIDENCIÁRIO (XV) = (XI - XIV)</b>	0,00	0,00	0,00	0,00	0,00	0,00	0,00	0,00

APORTES DE RECURSOS PARA O PLANO FINANCEIRO DO RPPS	APORTES REALIZADOS
Recursos para Cobertura de Insuficiências Financeiras	0,00
Recursos para Formação de Reserva	0,00

  
 REGINA COELI VIANA DE ANDRADE  
 455.277.413-15  
 PREFEITA MUNICIPAL

  
 ANTONIO DE PAULA BEZERRA PEREIRA  
 286.814.103-00  
 CONTADOR CRC 4.197/O-5 PI

  
 ELIEL ROLDÃO DE OLIVEIRA  
 394.331.943-53  
 CONTROLADOR GERAL MUNICÍPIO

  
 CANDIDA MARIA VIANA DE ANDRADE  
 274.418.223-00  
 TESOUREIRA

Nota: Durante o exercício, somente as despesas liquidadas são consideradas executadas. No encerramento do exercício, as despesas não liquidadas inscritas em restos a pagar processados são também consideradas executadas.

Dessa forma, para maior transparência, as despesas executadas estão segregadas em:

a) Despesas liquidadas, consideradas aquelas em que houve a entrega do material ou serviço, nos termos do art. 63 da Lei 4.320/64;

b) Despesas empenhadas mas não liquidadas, inscritas em Restos a Pagar processados, consideradas liquidadas no encerramento do exercício, por força do art. 35, inciso II da Lei 4.320/64.

FONTE: SCPI - Contabilidade [9.25.25.132], Prefeitura Municipal de Pio IX

Portaria Nº 389 de 2018

**Prefeitura Municipal de Pio IX**  
**RELATÓRIO RESUMIDO DA EXECUÇÃO ORÇAMENTÁRIA**  
**DEMONSTRATIVO DOS RESULTADOS PRIMÁRIO E NOMINAL**  
**ORÇAMENTO FISCAL E DA SEGURIDADE SOCIAL**  
**PERÍODO: Janeiro a Abril 2019/BIMESTRE Março - Abril**

Página 1 de 3

R\$ 1

RREO - Anexo 6 (LDB, Art. 72)

RECEITAS PRIMÁRIAS	PREVISÃO ATUALIZADA	RECEITAS REALIZADAS (a)	
		Jan a Abr/2019	
<b>RECEITAS CORRENTES (I)</b>	<b>46.088.544,96</b>	<b>12.568.584,80</b>	
Impostos, Taxas e Contribuições de Melhoria	1.500.000,00	480.435,70	
IPTU	100.000,00	3.542,76	
ISS	500.000,00	160.917,97	
IRRF	0,00	0,00	
ITBI	50.000,00	9.143,25	
Outros Impostos, Taxas e Contribuições de Melhoria	850.000,00	306.831,72	
Contribuições	300.000,00	104.721,84	
Recursos Patrimoniais	187.000,00	12.788,91	
Aplicações Financeiras (II)	180.000,00	12.788,91	
Outras Receitas Patrimoniais	7.000,00	0,00	
Transferências Correntes	39.654.440,00	11.741.638,35	
Cota Parte do FPM	13.320.000,00	4.154.610,32	
Cota Parte do ICMS	2.080.000,00	667.734,38	
Cota Parte do IPVA	176.000,00	79.502,13	
Cota Parte do ITR	4.000,00	3.378,04	
Transferências da LC 87/1996	4.800,00	0,00	
Transferências da LC 61/1989	640,00	263,30	
Transferências do FUNDEB	14.000.000,00	4.924.356,53	
Outras Transferências Correntes	10.069.000,00	1.911.793,65	
Demais Receitas Correntes	4.447.104,96	29.000,00	
Outras Receitas Financeiras (III)	0,00	0,00	
Receitas Correntes Restantes	4.447.104,96	29.000,00	
<b>RECEITAS PRIMÁRIAS CORRENTES (IV) = I - III</b>	<b>45.908.544,96</b>	<b>12.535.795,89</b>	
<b>RECEITAS DE CAPITAL (V)</b>	<b>12.490.000,00</b>	<b>59.060,00</b>	
Operações de Crédito (VI)	200.000,00	0,00	
Amortização de Empréstimos (VII)	0,00	0,00	
Alienação de Bens	120.000,00	0,00	
Receitas de Alienação de Investimentos Temporários (VIII)	0,00	0,00	
Receitas de Alienação de Investimentos Permanentes (IX)	0,00	0,00	
Outras Aliações de Bens	120.000,00	0,00	
Transferências de Capital	12.170.000,00	59.060,00	
Convênios	8.548.000,00	59.060,00	
Outras Transferências de Capital	3.622.000,00	0,00	
Outras Receitas de Capital	0,00	0,00	
Outras Receitas de Capital Não Primárias (X)	0,00	0,00	
Outras Receitas de Capital Primárias	0,00	0,00	
<b>RECEITAS PRIMÁRIAS DE CAPITAL (XI) = (V - VI - VII - VIII - IX - X)</b>	<b>12.290.000,00</b>	<b>59.060,00</b>	
<b>RECEITA PRIMÁRIA TOTAL (XII) = (IV + XI)</b>	<b>58.198.544,96</b>	<b>12.414.855,89</b>	

**Prefeitura Municipal de Pio IX**  
**RELATÓRIO RESUMIDO DA EXECUÇÃO ORÇAMENTÁRIA**  
**DEMONSTRATIVO DOS RESULTADOS PRIMÁRIO E NOMINAL**  
**ORÇAMENTO FISCAL E DA SEGURIDADE SOCIAL**  
**PERÍODO: Janeiro a Abril 2019/BIMESTRE Março - Abril**

Página 2 de 3

R\$ 1

RREO - Anexo 6 (LDB, Art. 72)

DESPESAS PRIMÁRIAS	DOTAÇÃO ATUALIZADA	DESPESAS EMPENHADAS	DESPESAS LIQUIDADAS	DESPESAS PAGAS (a)	RESTOS A PAGAR PROCESSADOS PAGOS (b)	RESTOS A PAGAR NÃO PROCESSADOS	
						LIQUIDADOS	PAGOS (c)
<b>DESPESAS CORRENTES (XIII)</b>	<b>43.348.817,54</b>	<b>12.754.807,95</b>	<b>11.198.946,77</b>	<b>9.592.047,39</b>	<b>2.261.443,32</b>	<b>24.185,65</b>	<b>24.185,65</b>
Pessoal e Encargos Sociais	22.696.068,98	7.430.283,15	6.613.906,42	5.169.077,43	1.289.700,44	13.363,65	13.363,65
Juros e Encargos da Dívida (XIV)	1.000,00	0,00	0,00	0,00	0,00	0,00	0,00
Outras Despesas Correntes	20.651.748,56	5.324.524,80	4.585.040,35	4.422.969,96	971.742,88	10.822,00	10.822,00
<b>DESPESAS PRIMÁRIAS CORRENTES (XV) = (XIII - XIV)</b>	<b>43.347.817,54</b>	<b>12.754.807,95</b>	<b>11.198.946,77</b>	<b>9.592.047,39</b>	<b>2.261.443,32</b>	<b>24.185,65</b>	<b>24.185,65</b>
<b>DESPESAS DE CAPITAL (XVI)</b>	<b>14.518.841,98</b>	<b>136.363,99</b>	<b>136.363,99</b>	<b>288.141,74</b>	<b>465.658,52</b>	<b>57.539,21</b>	<b>57.539,21</b>
Investimentos	14.518.841,98	136.363,99	136.363,99	136.363,99	465.658,52	57.539,21	57.539,21
Investimentos Financeiros	0,00	0,00	0,00	0,00	0,00	0,00	0,00
Concessão de Empréstimos e Financiamentos (XVII)	0,00	0,00	0,00	0,00	0,00	0,00	0,00
Aquisição de Título de Capital já Integralizado (XVIII)	0,00	0,00	0,00	0,00	0,00	0,00	0,00
Aquisição de Título de Crédito (XIX)	0,00	0,00	0,00	0,00	0,00	0,00	0,00
Demais Investimentos Financeiros	0,00	0,00	0,00	0,00	0,00	0,00	0,00
Amortização da Dívida (XX)	250.000,00	151.777,75	151.777,75	151.777,75	0,00	0,00	0,00
<b>DESPESAS PRIMÁRIAS DE CAPITAL (XXI) = (XVI - XVII - XVIII - XIX - XX)</b>	<b>14.518.841,98</b>	<b>136.363,99</b>	<b>136.363,99</b>	<b>136.363,99</b>	<b>465.658,52</b>	<b>57.539,21</b>	<b>57.539,21</b>
<b>RESERVA DE CONTINGÊNCIA (XXII)</b>	<b>460.885,44</b>	<b>0,00</b>	<b>0,00</b>	<b>0,00</b>	<b>0,00</b>	<b>0,00</b>	<b>0,00</b>
<b>DESPESA PRIMÁRIA TOTAL (XXIII) = (XV + XXI + XXII)</b>	<b>58.327.544,96</b>	<b>12.891.171,94</b>	<b>11.335.310,76</b>	<b>9.728.411,38</b>	<b>2.727.101,84</b>	<b>81.724,86</b>	<b>81.724,86</b>
<b>RESULTADO PRIMÁRIO - Acima da Linha (XXIV) = (XII) - (XXIII) + (XXIII) + (XXIII) + (XXIII)c)</b>							<b>-122.382,19</b>

**META FISCAL PARA O RESULTADO PRIMÁRIO**

Meta fixada no Anexo de Metas Fiscais da LDO para o exercício de referência

JUROS NOMINAIS	Jan a Abr/2019	
	VALOR INCORRIDO	
JUROS E ENCARGOS ATIVOS (XXV)	0,00	
JUROS E ENCARGOS PASSIVOS (XXVI)	0,00	
<b>RESULTADO NOMINAL - Acima da Linha (XXVII) = XXIV + (XXV - XXVI)</b>	<b>-122.382,19</b>	

**META FISCAL PARA O RESULTADO NOMINAL**

Meta fixada no Anexo de Metas Fiscais da LDO para o exercício de referência

	0,00
--	------

PIO IX - PI

Publicações  
Obrigatórias

**Prefeitura Municipal de Pio IX**  
**RELATÓRIO RESUMIDO DA EXECUÇÃO ORÇAMENTÁRIA**  
**DEMONSTRATIVO DOS RESULTADOS PRIMÁRIO E NOMINAL**  
**ORÇAMENTO FISCAL E DA SEGURIDADE SOCIAL**  
 PERÍODO: Janeiro a Abril 2019/BIMESTRE Março - Abril

Página 3 de 3  
R\$ 1

RREO - Anexo 6 (LDB, Art. 72)

CÁLCULO DO RESULTADO NOMINAL	ABAIXO DA LINHA	
	Em 31/Dez/2018 (a)	Saldo Jan a Abr/2019 (b)
DÍVIDA CONSOLIDADA (XXVIII)	0,00	0,00
DEDUÇÕES (XXIX)	0,00	810.538,23
Disponibilidade de Caixa	0,00	810.538,23
Disponibilidade de Caixa Bruta	2.062.948,76	1.738.051,46
(-) Restos a Pagar Processados (XXX)	3.654.615,07	927.513,23
Demais Haveres Financeiros	0,00	0,00
DÍVIDA CONSOLIDADA LÍQUIDA (XXXI) = (XXVIII - XXX)	0,00	-810.538,23
RESULTADO NOMINAL - Abaixo da Linha (XXXII) = (XXXIa - XXXIb)		810.538,23
<b>AJUSTE METODOLÓGICO</b>		
		Jan a Abr/2019
VARIACÃO DO SALDO RPP = (XXXIII) - (XXXa - XXXb)		2.727.101,84
RECEITA DE ALIENAÇÃO DE INVESTIMENTOS PERMANENTES (IX)		0,00
PASSIVOS RECONHECIDOS NA DC (XXXIV)		0,00
VARIACÃO CAMBIAL (XXXV)		0,00
PAGAMENTO DE PRECATORIOS INTEGRANTES DA DC (XXXVI)		0,00
OUTROS AJUSTES (XXXVII)		0,00
RESULTADO NOMINAL AJUSTADO - Abaixo da Linha (XXXVIII) = (XXXII - XXXIII - IX + XXXIV + XXXV - XXXVI - XXXVII)		-1.916.563,61
RESULTADO PRIMÁRIO - Abaixo da Linha (XXXIX) = XXXVIII - (XXV - XXVI)		-1.916.563,61
<b>INFORMAÇÕES ADICIONAIS</b>		
		PREVISÃO ORÇAMENTÁRIA
SALDO DE EXERCÍCIOS ANTERIORES		
Recursos Arrecadados em Exercícios Anteriores - RPPS		
Supervil Financeiro Utilizado para Abertura e Reabertura de Créditos Adicionais		
RESERVA ORÇAMENTÁRIA DO RPPS		
		0,00
		0,00
		0,00
		0,00

REGINA COELI VIANA DE ANDRADE  
455.277.413-15  
PREFEITA MUNICIPAL

ANTONIO DE PADUA BEZERRA PEREIRA  
286.814.103-00  
CONTADOR CRC 4.197/O-5 PI

ELOI ROLDÃO DE OLIVEIRA  
373.331.943-53  
CONTROLADOR GERAL MUNICÍPIO

274.418.223-00  
TESOUREIRA

FONTE: SCPI - Contabilidade [9.25.25.132], Prefeitura Municipal de Pio IX

Portaria Nº 389 de 2018

**Prefeitura Municipal de Pio IX**  
**RELATÓRIO RESUMIDO DA EXECUÇÃO ORÇAMENTÁRIA**  
**DEMONSTRATIVO DOS RESTOS A PAGAR POR PODER E ORGÃO**  
**ORÇAMENTO FISCAL E DA SEGURIDADE SOCIAL**  
 PERÍODO: Janeiro a Abril 2019/BIMESTRE Março - Abril

1 de 1

RREO - Anexo 7 (LRF, art. 53, inciso V)

R\$ 1

PODER / ORGÃO	RESTOS A PAGAR PROCESSADOS E NÃO PROCESSADOS LIQUIDADOS EM EXERCÍCIOS ANTERIORES					RESTOS A PAGAR NÃO PROCESSADOS					Saldo Total L = (e + k)	
	Inscritos		Pagos	Cancelados	Saldo	Inscritos		Liquidados	Pagos	Cancelados		Saldo
	Exercícios Anteriores (a)	Em 31 de Dezembro 2018 (b)				Exercícios Anteriores (f)	Em 31 de Dezembro 2018 (g)					
RESTOS A PAGAR (EXCETO INTRA-ORÇAMENTÁRIOS) (I)	408.200,76	3.246.414,31	2.727.101,84	0,00	927.513,23	59.060,00	37.935,65	81.724,86	81.724,86	0,00	15.270,79	942.784,02
01 Câmara Municipal de Pio IX	0,00	350,00	300,00	0,00	50,00	0,00	13.363,65	13.363,65	13.363,65	0,00	0,00	50,00
0101 Câmara Municipal	0,00	350,00	300,00	0,00	50,00	0,00	13.363,65	13.363,65	13.363,65	0,00	0,00	50,00
02 Prefeitura Municipal de Pio IX	408.200,76	3.246.064,31	2.726.801,84	0,00	927.463,23	59.060,00	24.572,00	68.361,21	68.361,21	0,00	15.270,79	942.734,02
0201 Gabinete do Prefeito	0,00	43.929,99	31.922,00	0,00	12.007,99	0,00	0,00	0,00	0,00	0,00	0,00	12.007,99
0202 Secret.Mun.de Administr. e Planejamento	4.251,50	194.699,96	158.008,15	0,00	40.943,31	0,00	14.050,00	2.250,00	2.250,00	0,00	11.800,00	52.743,31
0203 Secret.mun.de Finanças e Tesouraria	15.265,00	0,00	0,00	0,00	15.265,00	0,00	0,00	0,00	0,00	0,00	0,00	15.265,00
0204 Secret.mun.Obras,habitação e ser publico	39.500,00	270.214,10	197.783,18	0,00	111.930,92	59.060,00	0,00	57.539,21	57.539,21	0,00	1.520,79	113.451,71
0205 Secret.mun.Educ.Cult.Espor.turiz e lazer	142.311,10	834.869,27	568.252,00	0,00	408.928,37	0,00	6.522,00	4.572,00	4.572,00	0,00	1.950,00	410.878,37
0206 Secret.mun. de Saúde e Saneamento	4.215,48	58.185,44	23.621,00	0,00	38.779,92	0,00	0,00	0,00	0,00	0,00	0,00	38.779,92
0208 Secret.Mun.Desenv.Rural e Meio ambiente	0,00	91.930,13	91.930,13	0,00	0,00	0,00	0,00	0,00	0,00	0,00	0,00	0,00
0209 FUNDEB	46.111,79	737.939,89	737.939,89	0,00	46.111,79	0,00	0,00	0,00	0,00	0,00	0,00	46.111,79
0210 Fundo Municipal de Saúde	67.487,64	925.618,45	840.916,93	0,00	152.189,16	0,00	4.000,00	4.000,00	4.000,00	0,00	0,00	152.189,16
0211 Fundo Municipal de Assistência Social	2.472,40	15.137,80	14.513,00	0,00	3.097,20	0,00	0,00	0,00	0,00	0,00	0,00	3.097,20
0213 Hospital Municipal Dona Lourdes Mota	86.585,85	74.439,28	62.815,56	0,00	98.209,57	0,00	0,00	0,00	0,00	0,00	0,00	98.209,57
RESTOS A PAGAR (INTRA-ORÇAMENTÁRIOS) (II)	0,00	0,00	0,00	0,00	0,00	0,00	0,00	0,00	0,00	0,00	0,00	0,00
01 Câmara Municipal de Pio IX	0,00	0,00	0,00	0,00	0,00	0,00	0,00	0,00	0,00	0,00	0,00	0,00
02 Prefeitura Municipal de Pio IX	0,00	0,00	0,00	0,00	0,00	0,00	0,00	0,00	0,00	0,00	0,00	0,00
TOTAL (III) = (I + II)	408.200,76	3.246.414,31	2.727.101,84	0,00	927.513,23	59.060,00	37.935,65	81.724,86	81.724,86	0,00	15.270,79	942.784,02

REGINA COELI VIANA DE ANDRADE  
455.277.413-15  
PREFEITA MUNICIPAL

ANTONIO DE PADUA BEZERRA PEREIRA  
286.814.103-00

ELOI ROLDÃO DE OLIVEIRA  
373.331.943-53  
CONTROLADOR GERAL MUNICÍPIO

CANDIDA MARIA VIANA DE ANDRADE  
274.418.223-00  
TESOUREIRA

FONTE: SCPI - Contabilidade [9.25.25.132], Prefeitura Municipal de Pio IX

Portaria Nº 389 de 2018

**Prefeitura Municipal de Pio IX**  
**RELATÓRIO RESUMIDO DA EXECUÇÃO ORÇAMENTÁRIA**  
**DEMONSTRATIVO DAS RECEITAS E DESPESAS COM MANUTENÇÃO E DESENVOLVIMENTO DO ENSINO - MDE - MUNICÍPIOS**  
**ORÇAMENTO FISCAL E DA SEGURIDADE SOCIAL**  
 PERÍODO: Janeiro a Abril 2019/BIMESTRE Março - Abril

Página 1 de 4

RREO - Anexo 8 (LDB, Art. 72)

RECEITAS DO ENSINO				
RECEITA RESULTANTE DE IMPOSTOS (caput do art. 212 da Constituição)	PREVISÃO INICIAL	PREVISÃO ATUALIZADA (a)	RECEITAS REALIZADAS	
			JAN A ABR	(c) = (b/a) x 100 (%)
1- RECEITA DE IMPOSTOS	690.000,00	650.000,00	173.603,98	26,71
1.1- Receita Resultante do Imposto sobre a Propriedade Predial e Territorial Urbana - IPTU	100.000,00	100.000,00	3.542,76	3,54
1.1.1- IPTU	100.000,00	100.000,00	3.542,76	3,54
1.1.2- Multas, Juros de Mora, Dívida Ativa e Outros Encargos do IPTU	0,00	0,00	0,00	0,00
1.2- Receita Resultante do Imposto sobre Transmissão Inter Vivos - ITBI	50.000,00	50.000,00	9.143,25	18,29
1.2.1- ITBI	50.000,00	50.000,00	9.143,25	18,29
1.2.2- Multas, Juros de Mora, Dívida Ativa e Outros Encargos do ITBI	0,00	0,00	0,00	0,00
1.3- Receita Resultante do Imposto sobre Serviços de Qualquer Natureza - ISS	500.000,00	500.000,00	160.917,97	32,18
1.3.1- ISS	500.000,00	500.000,00	160.917,97	32,18
1.3.2- Multas, Juros de Mora, Dívida Ativa e Outros Encargos do ISS	0,00	0,00	0,00	0,00
1.4- Receita Resultante do Imposto de Renda Retido na Fonte - IRRF	0,00	0,00	0,00	0,00
2- RECEITA DE TRANSFERÊNCIAS CONSTITUCIONAIS E LEGAIS	19.231.800,00	19.231.800,00	6.111.918,60	31,78
2.1- Cota-Parte FPM	16.400.000,00	16.400.000,00	5.193.262,79	31,67
2.1.1- Parcela referente a CF, art. 159, I, alínea b	15.400.000,00	15.400.000,00	5.193.262,79	33,72
2.1.2- Parcela referente a CF, art. 159, I, alínea d	500.000,00	500.000,00	0,00	0,00
2.1.3- Parcela referente a CF, art. 159, I, alínea e	500.000,00	500.000,00	0,00	0,00
2.2- Cota-Parte ICMS	2.600.000,00	2.600.000,00	834.667,85	32,10
2.3- ICMS-Desoneração - L.C. nº 87/1996	6.000,00	6.000,00	0,00	0,00
2.4- Cota-Parte IPVA-Exportação	800,00	800,00	363,30	45,41
2.5- Cota-Parte ITR	5.000,00	5.000,00	4.222,53	84,45
2.6- Cota-Parte IPVA	220.000,00	220.000,00	79.502,13	36,14
2.7- Cota-Parte IOF-Ciuro	0,00	0,00	0,00	0,00
3- TOTAL DA RECEITA DE IMPOSTOS (1 - 2)	19.881.800,00	19.881.800,00	6.285.522,58	31,61

RECEITAS ADICIONAIS PARA FINANCIAMENTO DO ENSINO				
RECEITAS ADICIONAIS PARA FINANCIAMENTO DO ENSINO	PREVISÃO INICIAL	PREVISÃO ATUALIZADA (a)	RECEITAS REALIZADAS	
			JAN A ABR	(c) = (b/a) x 100 (%)
4- RECEITA DA APLICAÇÃO FINANCEIRA DE OUTROS RECURSOS DE IMPOSTOS VINCULADOS AO ENSINO	0,00	0,00	0,00	0,00
5- RECEITA DE TRANSFERÊNCIAS DO FNDE	1.370.000,00	1.370.000,00	326.494,93	23,83
5.1- Transferências do Salário-Educação	350.000,00	350.000,00	103.470,55	29,56
5.2- Transferências Diretas - PDJE	20.000,00	20.000,00	0,00	0,00
5.3- Transferências Diretas - PNAE	400.000,00	400.000,00	158.991,40	39,75
5.4- Transferências Diretas - PNATE	300.000,00	300.000,00	64.032,98	21,34
5.5- Outras Transferências do FNDE	300.000,00	300.000,00	0,00	0,00
5.6- Aplicação Financeira dos Recursos do FNDE	0,00	0,00	0,00	0,00
6- RECEITA DE TRANSFERÊNCIAS DE CONVÊNIOS	571.000,00	571.000,00	0,00	0,00
6.1- Transferências de Convênios	571.000,00	571.000,00	0,00	0,00
6.2- Aplicação Financeira dos Recursos de Convênios	0,00	0,00	0,00	0,00
7- RECEITA DE OPERAÇÕES DE CRÉDITO	0,00	0,00	0,00	0,00
8- OUTRAS RECEITAS PARA FINANCIAMENTO DO ENSINO	4.132.104,96	4.132.104,96	0,00	0,00
9- TOTAL DAS RECEITAS ADICIONAIS PARA FINANCIAMENTO DO ENSINO (4 + 5 + 6 + 7 + 8)	6.073.104,96	6.073.104,96	326.494,93	5,38

**Prefeitura Municipal de Pio IX**  
**RELATÓRIO RESUMIDO DA EXECUÇÃO ORÇAMENTÁRIA**  
**DEMONSTRATIVO DAS RECEITAS E DESPESAS COM MANUTENÇÃO E DESENVOLVIMENTO DO ENSINO - MDE - MUNICÍPIOS**  
**ORÇAMENTO FISCAL E DA SEGURIDADE SOCIAL**  
 PERÍODO: Janeiro a Abril 2019/BIMESTRE Março - Abril

Página 2 de 4

RREO - Anexo 8 (LDB, Art. 72)

FUNDEB						
RECEITAS DO FUNDEB	PREVISÃO INICIAL	PREVISÃO ATUALIZADA (a)	RECEITAS REALIZADAS			
			JAN A ABR	(b)	(c) = (b/a) x 100 (%)	(d)
10- RECEITAS DESTINADAS AO FUNDEB	3.646.360,00	3.646.360,00	1.206.430,43			33,09
10.1- Cota-Parte FPM Destinada ao FUNDEB - (20% de 2.1.1)	3.080.000,00	3.080.000,00	1.038.652,47			33,72
10.2- Cota-Parte ICMS Destinada ao FUNDEB - (20% de 2.2)	520.000,00	520.000,00	166.933,47			32,10
10.3- ICMS-Desoneração Destinada ao FUNDEB - (20% de 2.3)	1.200,00	1.200,00	0,00			0,00
10.4- Cota-Parte IPVA-Exportação Destinada ao FUNDEB - (20% de 2.4)	160,00	160,00	0,00			0,00
10.5- Cota-Parte ITR Destinada ao FUNDEB - (20% de 2.5)	1.000,00	1.000,00	844,49			84,45
10.6- Cota-Parte IPVA Destinada ao FUNDEB - (20% de 2.6)	44.000,00	44.000,00	0,00			0,00
11- RECEITAS RECEBIDAS DO FUNDEB	14.060.000,00	14.060.000,00	4.927.935,99			35,05
11.1- Transferências de Recursos do FUNDEB	10.000.000,00	10.000.000,00	3.491.258,86			34,91
11.2- Complementação da União ao FUNDEB	4.000.000,00	4.000.000,00	1.433.097,67			35,83
11.3- Receita de Aplicação Financeira dos Recursos do FUNDEB	60.000,00	60.000,00	3.579,46			5,97
12- ACRÉSCIMO RESULTANTE DAS TRANSFERÊNCIAS DO FUNDEB	6.353.640,00	6.353.640,00	2.284.828,43			35,96

DESPESAS DO FUNDEB	DOTAÇÃO INICIAL	DOTAÇÃO ATUALIZADA (d)	DESPESAS EMPENHADAS		DESPESAS LIQUIDADAS		INSCRITAS EM RESTOS A PAGAR NÃO PROCESSADOS (f)
			JAN A ABR	(e) = (d/f) x 100	JAN A ABR	(g) = (g/d) x 100	
13- PAGAMENTO DOS PROFISSIONAIS DO MAGISTÉRIO	8.461.000,00	8.461.000,00	3.476.750,79	41,09	3.036.503,35	35,89	0,00
13.1- Com Educação Infantil	1.173.000,00	1.173.000,00	572.551,72	48,81	572.551,72	48,81	0,00
13.2- Com Ensino Fundamental	7.288.000,00	7.288.000,00	2.904.199,07	39,85	2.463.951,63	33,81	0,00
14- OUTRAS DESPESAS	5.600.000,00	5.600.000,00	1.728.239,54	30,86	1.426.685,73	25,48	0,00
14.1- Com Educação Infantil	0,00	0,00	0,00	0,00	0,00	0,00	0,00
14.2- Com Ensino Fundamental	5.600.000,00	5.600.000,00	1.728.239,54	30,86	1.426.685,73	25,48	0,00
15- TOTAL DAS DESPESAS DO FUNDEB (13 + 14)	14.061.000,00	14.061.000,00	5.204.990,33	37,02	4.463.189,08	31,74	0,00

DEDUÇÕES PARA FINS DE LIMITE DO FUNDEB		Valor
16- RESTOS A PAGAR INSCRITOS NO EXERCÍCIO SEM DISPONIBILIDADE FINANCEIRA DE RECURSOS DO FUNDEB		0,00
16.1 - FUNDEB 60%		0,00
16.2 - FUNDEB 40%		0,00
17- DESPESAS CUSTEADAS COM O SUPERÁVIT FINANCEIRO, DO EXERCÍCIO ANTERIOR, DO FUNDEB		0,00
17.1 - FUNDEB 60%		0,00
17.2 - FUNDEB 40%		0,00
18- TOTAL DAS DEDUÇÕES CONSIDERADAS PARA FINS DE LIMITE DO FUNDEB (16 + 17)		0,00

INDICADORES DO FUNDEB		Valor
19- TOTAL DAS DESPESAS DO FUNDEB PARA FINS DE LIMITE (15 - 18)		4.463.189,08
19.1 - Mínimo de 60% do FUNDEB na Remuneração do Magistério I (13 - (16.1 + 17.1)) / (11) x 100 %		61,62
19.2 - Máximo de 40% em Despesa com MDE, que não Remuneração do Magistério (14 - (16.2 + 17.2)) / (11) x 100 %		28,95
19.3 - Máximo de 5% não Aplicado no Exercício (100 - (19.1 + 19.2)) %		9,43

CONTROLE DA UTILIZAÇÃO DE RECURSOS NO EXERCÍCIO SUBSEQÜENTE		Valor
20 - RECURSOS RECEBIDOS DO FUNDEB EM 2018 QUE NÃO FORAM UTILIZADOS		105.108,62
21 - DESPESAS CUSTEADAS COM O SALDO DO ITEM 20 ATÉ O 1º TRIMESTRE DE 2019		0,00

**LRP: Publicações obrigatórias**

**Prefeitura Municipal de Pio IX**  
**RELATÓRIO RESUMIDO DA EXECUÇÃO ORÇAMENTÁRIA**  
**DEMONSTRATIVO DAS RECEITAS E DESPESAS COM MANUTENÇÃO E DESENVOLVIMENTO DO ENSINO - MDE - MUNICÍPIOS**  
**ORÇAMENTO FISCAL E DA SEGURIDADE SOCIAL**  
**PERÍODO: Janeiro a Abril 2019/BIMESTRE Março - Abril**

Página 3 de 4  
R\$ 1

DESPESAS COM AÇÕES TÍPICAS DE MDE	DOTAÇÃO INICIAL	DOTAÇÃO ATUALIZADA (d)	DESPESAS EMPENHADAS		DESPESAS LIQUIDADAS		INSCRITAS EM RESTOS A PAGAR NÃO PROCESSADOS (f)	
			JAN A ABR (e)	% (f)-(e)/d)x100	JAN A ABR (g)	% (h)-(g)/d)x100		
22- EDUCAÇÃO INFANTIL	1.361.000,00	1.361.000,00	597.286,72	43,89	597.286,72	43,89	0,00	
22.1 - Creche	612.000,00	612.000,00	210.716,85	34,43	210.716,85	34,43	0,00	
22.1.1-Despesas Custeadas com Recursos do FUNDEB	500.000,00	500.000,00	186.341,85	37,27	186.341,85	37,27	0,00	
22.1.2-Despesas Custeadas com Outros Recursos de Impostos	112.000,00	112.000,00	24.375,00	21,76	24.375,00	21,76	0,00	
22.2 - Pré-escola	749.000,00	749.000,00	386.569,87	51,61	386.569,87	51,61	0,00	
22.2.1-Despesas Custeadas com Recursos do FUNDEB	673.000,00	673.000,00	386.209,87	57,39	386.209,87	57,39	0,00	
22.2.2-Despesas Custeadas com Outros Recursos de Impostos	76.000,00	76.000,00	360,00	0,47	360,00	0,47	0,00	
23- ENSINO FUNDAMENTAL	14.439.500,00	14.474.500,00	4.899.572,47	33,85	4.149.587,22	28,67	0,00	
23.1-Despesas Custeadas com Recursos do FUNDEB	12.888.000,00	12.888.000,00	4.632.438,61	35,94	3.890.637,36	30,19	0,00	
23.2-Despesas Custeadas com Outros Recursos de Impostos	1.551.500,00	1.586.500,00	267.133,86	16,84	258.949,86	16,32	0,00	
24- ENSINO MÉDIO	0,00	0,00	0,00	0,00	0,00	0,00	0,00	
25- ENSINO SUPERIOR	0,00	0,00	0,00	0,00	0,00	0,00	0,00	
26- ENSINO PROFISSIONAL NÃO INTEGRADO AO ENSINO REGULAR	0,00	0,00	0,00	0,00	0,00	0,00	0,00	
27- OUTRAS	0,00	0,00	0,00	0,00	0,00	0,00	0,00	
28- TOTAL DAS DESPESAS COM AÇÕES TÍPICAS DE MDE (22 + 23 + 24 + 25 + 26 + 27)	15.800.500,00	15.835.500,00	5.496.859,19	34,71	4.746.873,94	29,98	0,00	
<b>DEDUÇÕES CONSIDERADAS PARA FINS DE LIMITE CONSTITUCIONAL</b>							<b>Valor</b>	
29- RESULTADO LÍQUIDO DAS TRANSFERÊNCIAS DO FUNDEB - (17)							2.284.828,43	
30- DESPESAS CUSTEADAS COM A COMPLEMENTAÇÃO DO FUNDEB NO EXERCÍCIO							956.920,83	
31- DESPESAS CUSTEADAS COM O SUPERÁVIT FINANCEIRO, DO EXERCÍCIO ANTERIOR, DO FUNDEB							0,00	
32- DESPESAS CUSTEADAS COM O SUPERÁVIT FINANCEIRO, DO EXERCÍCIO ANTERIOR, DE OUTROS RECURSOS DE IMPOSTOS							0,00	
33- RESTOS A PAGAR INSCRITOS NO EXERCÍCIO SEM DISPONIBILIDADE FINANCEIRA DE RECURSOS DE IMPOSTOS VINCULADOS AO ENSINO							0,00	
34- CANCELAMENTO, NO EXERCÍCIO, DE RESTOS A PAGAR INSCRITOS COM DISPONIBILIDADE FINANCEIRA DE RECURSOS DE IMPOSTOS VINCULADOS AO ENSINO - (44 f)							0,00	
35- TOTAL DAS DEDUÇÕES CONSIDERADAS PARA FINS DE LIMITE CONSTITUCIONAL (29 + 30 + 31 + 32 + 33 + 34)							3.241.749,26	
36- TOTAL DAS DESPESAS PARA FINS DE LIMITE ((22 + 23) - (35))							1.505.124,68	
37- PERCENTUAL DE APLICAÇÃO EM MDE SOBRE A RECEITA LÍQUIDA DE IMPOSTOS ((36) / (3) x 100) % - LIMITE CONSTITUCIONAL 25%							23,95	
<b>OUTRAS INFORMAÇÕES PARA CONTROLE</b>								
OUTRAS DESPESAS CUSTEADAS COM RECEITAS ADICIONAIS PARA FINANCIAMENTO DO ENSINO	DOTAÇÃO INICIAL	DOTAÇÃO ATUALIZADA (d)	DESPESAS EMPENHADAS		DESPESAS LIQUIDADAS		INSCRITAS EM RESTOS A PAGAR NÃO PROCESSADOS (f)	
			JAN A ABR (e)	% (f)-(e)/d)x100	JAN A ABR (g)	% (h)-(g)/d)x100		
38- DESPESAS CUSTEADAS COM A APLICAÇÃO FINANCEIRA DE OUTROS RECURSOS DE IMPOSTOS VINCULADOS AO ENSINO	0,00	0,00	0,00	0,00	0,00	0,00	0,00	
39- DESPESAS CUSTEADAS COM A CONTRIBUIÇÃO SOCIAL DO SALÁRIO-EDUCAÇÃO	350.000,00	355.000,00	97.457,68	27,45	97.457,68	27,45	0,00	
40- DESPESAS CUSTEADAS COM OPERAÇÕES DE CRÉDITO	0,00	0,00	0,00	0,00	0,00	0,00	0,00	
41- DESPESAS CUSTEADAS COM OUTRAS RECEITAS PARA FINANCIAMENTO DO ENSINO	8.723.104,96	8.723.104,96	341.795,79	3,92	341.795,79	3,92	0,00	
42- TOTAL DAS DESPESAS CUSTEADAS COM RECEITAS ADICIONAIS PARA FINANCIAMENTO DO ENSINO (38+ 39 + 40 + 41)	9.073.104,96	9.078.104,96	439.253,47	4,84	439.253,47	4,84	0,00	
43- TOTAL GERAL DAS DESPESAS COM EDUCAÇÃO (28 + 42)	24.873.604,96	24.913.604,96	5.936.112,66	23,83	5.186.127,41	20,82	0,00	
<b>RESTOS A PAGAR INSCRITOS COM DISPONIBILIDADE FINANCEIRA DE RECURSOS DE IMPOSTOS VINCULADOS AO ENSINO</b>			<b>SALDO ATÉ O BIMESTRE</b>		<b>CANCELADO EM '2019' (g)</b>			
44- RESTOS A PAGAR DE DESPESAS COM MDE					46.111,79		0,00	
44.1 - Executados com Recursos de Impostos Vinculados ao Ensino					0,00		0,00	
44.2 - Executados com Recursos do FUNDEB					46.111,79		0,00	

ELABORADO POR: CONTADOR CARLOS ALBERTO FERREIRA MENEZES JUNIOR - RFB/PI Nº 100.4.2018

**Prefeitura Municipal de Pio IX**  
**RELATÓRIO RESUMIDO DA EXECUÇÃO ORÇAMENTÁRIA**  
**DEMONSTRATIVO DAS RECEITAS E DESPESAS COM MANUTENÇÃO E DESENVOLVIMENTO DO ENSINO - MDE - MUNICÍPIOS**  
**ORÇAMENTO FISCAL E DA SEGURIDADE SOCIAL**  
**PERÍODO: Janeiro a Abril 2019/BIMESTRE Março - Abril**

Página 4 de 4  
R\$ 1

CONTROLE DA DISPONIBILIDADE FINANCEIRA	FUNDEB	SALÁRIO EDUCAÇÃO
45- DISPONIBILIDADE FINANCEIRA EM 31 DE DEZEMBRO DE 2018	105.108,62	390,86
46- (+) INGRESSO DE RECURSOS ATÉ O BIMESTRE (Orçamentário)	4.924.356,53	103.470,55
47- (-) PAGAMENTOS EFETUADOS ATÉ O BIMESTRE	4.300.719,85	101.667,86
47.1 (-) Orçamento do Exercício	3.562.779,96	101.667,86
47.2 (+) Restos a Pagar	737.939,89	0,00
48- (+) RECEITA DE APLICAÇÃO FINANCEIRA DOS RECURSOS ATÉ O BIMESTRE	3.579,46	0,00
49- (-) DISPONIBILIDADE FINANCEIRA ATÉ O BIMESTRE	732.324,76	2.193,55
50- (-) AJUSTES	-740.500,34	0,00
50.1 (+) Retenções	-721.591,12	0,00
50.2 (-) Valores a recuperar	18.909,22	0,00
50.3 (+) Outros valores extraorçamentários	0,00	0,00
50.4 (+) Conciliação Bancária	0,00	0,00
51- (-) SALDO FINANCEIRO CONCILIADO	-8.175,58	2.193,55

REGINA COELI VIANA DE ANDRADE  
455.277.413-15  
PREFEITA MUNICIPAL

ANTONIO DE PADUA BEZERRA PEREIRA  
286.814.103-00  
CONTADOR CRC 4.1970-5 PI

ELDIR ROLDO DE OLIVEIRA  
373.331.943-53  
CONTROLADOR GERAL MUNICÍPIO

CANDIDA MARIA VIANA DE ANDRADE  
274.418.223-00  
TESOUREIRA

1) Limites mínimos anuais a serem cumpridos no encerramento do exercício  
2) Art. 21, § 2º, Lei 11.494/2007: "Até 5% dos recursos recebidos a conta dos Fundos, inclusive relativos à complementação da União recebidos nos termos do §1º do art. 6º desta Lei, poderão ser utilizados no 1º trimestre do exercício imediatamente subsequente, mediante abertura de crédito adicional."  
3) Caput do artigo 212 da CF/1988  
4) Os valores referentes à parcela dos Restos a Pagar inscritos sem disponibilidade financeira vinculada à educação deverão ser informados somente no RREO do último bimestre do exercício.  
5) Limites mínimos anuais a serem cumpridos no encerramento do exercício, no âmbito de atuação precatória, conforme LDB, art. 11, V.  
6) Nos cinco primeiros bimestres do exercício o acompanhamento poderá ser feito com base na despesa empenhada ou na despesa.  
7) Esta coluna poderá ser apresentada somente no último bimestre.

ELABORADO POR: CONTADOR CARLOS ALBERTO FERREIRA MENEZES JUNIOR - RFB/PI Nº 100.4.2018

**Prefeitura Municipal de Pio IX**  
RELATÓRIO RESUMIDO DA EXECUÇÃO ORÇAMENTÁRIA  
**DEMONSTRATIVO DAS RECEITAS OP. CRÉDITO E DESPESA DE CAPITAL**  
ORÇAMENTOS FISCAIS E DA SEGURIDADE SOCIAL  
PERÍODO: Janeiro a Abril 2019/BIMESTRE Março - Abril


**PIO IX - PI**


RREO - ANEXO 9 (LRF, art.53, § 1º, inciso I)

RS 1

RECEITAS	PREVISÃO ATUALIZADA (a)	RECEITAS REALIZADAS JAN A ABR (b)	SALDO NÃO REALIZADO (c) = (a-b)
RECEITAS DE OPERAÇÕES DE CRÉDITO (I)	200.000,00		0,00 200.000,00
DESPESAS	DOTAÇÃO ATUALIZADA (d)	DESPESAS EMPENHADAS JAN A ABR (e)	SALDO NÃO EXECUTADO (f) = (d-e)
DESPESAS DE CAPITAL	14.768.841,98	288.141,74	14.480.700,24
Investimentos	14.518.841,98	136.363,99	14.382.477,99
Inversões Financeiras	0,00	0,00	0,00
Amortização da Dívida	250.000,00	151.777,75	98.222,25
(-) Incentivos Fiscais a Contribuinte	0,00	0,00	0,00
(-) Incentivos Fiscais a Contribuinte por Instituições Financeiras	0,00	0,00	0,00
DESPESA DE CAPITAL LÍQUIDA (II)	14.768.841,98	288.141,74	14.480.700,24
<b>RESULTADO PARA APURAÇÃO DA REGRA DE OURO (III) = (II - I)</b>	<b>14.568.841,98</b> <(d - a)>	<b>288.141,74</b> <(e - b)>	<b>14.480.700,24</b> <(f - c)>

  
REGINA COELI VIANA DE ANDRADE  
455.277.413-15  
PREFEITA MUNICIPAL

  
ANTONIO DE ADUA BEZERRA PEREIRA  
286.814.103-00  
CONTADOR CRC 4.197/O-5 PI

  
ELOI ROLDÃO DE OLIVEIRA  
373.331.943-53  
CONTROLADOR GERAL MUNICÍPIO

  
CANDIDA MARIA VIANA DE ANDRADE  
274.418.223-00  
TESOUREIRA

Notas:

- 1 - Operações de Crédito descritas na CF, art. 167, inciso III;  
2 Durante o exercício, somente as despesas liquidadas são consideradas executadas. No encerramento do exercício, as despesas não liquidadas inscritas em restos a pagar não processados são também consideradas executadas. Dessa forma, para maior transparência, as despesas executadas estão segregadas em:  
a) Despesas liquidadas, consideradas aquelas em que houve a entrega do material ou serviço, nos termos do art. 63 da Lei 4.320/64;  
b) Despesas empenhadas, mas não liquidadas, inscritas em Restos a Pagar não processados, consideradas liquidadas no encerramento do exercício, por força do art.35, inciso II da Lei 4.320/64

**LRF: Publicações Obrigatórias**

**Prefeitura Municipal de Pio IX**  
RELATÓRIO RESUMIDO DA EXECUÇÃO ORÇAMENTÁRIA  
DEMONSTRATIVO DA PROJEÇÃO ATUARIAL DO REGIME PRÓPRIO DE PREVIDÊNCIA DOS SERVIDORES  
ORÇAMENTOS FISCAIS E DA SEGURIDADE SOCIAL  
PERÍODO: 2018 a 2093

RREO – ANEXO 10 (LRF, art. 53, § 1º, inciso II)

RS 1

EXERCÍCIO	PLANO PREVIDENCIÁRIO				SALDO FINANCEIRO DO EXERCÍCIO (d) = ("d" exercício anterior) + (c)
	RECEITA PREVIDENCIÁRIA	DESPESA PREVIDENCIÁRIA	RESULTADO PREVIDENCIÁRIO		
	(a)	(b)	(c) = (a-b)		
2018	0,00	0,00	0,00	0,00	
2019	0,00	0,00	0,00	0,00	
2020	0,00	0,00	0,00	0,00	
2021	0,00	0,00	0,00	0,00	
2022	0,00	0,00	0,00	0,00	
2023	0,00	0,00	0,00	0,00	
2024	0,00	0,00	0,00	0,00	
2025	0,00	0,00	0,00	0,00	
2026	0,00	0,00	0,00	0,00	
2027	0,00	0,00	0,00	0,00	
2028	0,00	0,00	0,00	0,00	
2029	0,00	0,00	0,00	0,00	
2030	0,00	0,00	0,00	0,00	
2031	0,00	0,00	0,00	0,00	
2032	0,00	0,00	0,00	0,00	
2033	0,00	0,00	0,00	0,00	
2034	0,00	0,00	0,00	0,00	
2035	0,00	0,00	0,00	0,00	
2036	0,00	0,00	0,00	0,00	
2037	0,00	0,00	0,00	0,00	
2038	0,00	0,00	0,00	0,00	
2039	0,00	0,00	0,00	0,00	
2040	0,00	0,00	0,00	0,00	
2041	0,00	0,00	0,00	0,00	
2042	0,00	0,00	0,00	0,00	
2043	0,00	0,00	0,00	0,00	
2044	0,00	0,00	0,00	0,00	
2045	0,00	0,00	0,00	0,00	
2046	0,00	0,00	0,00	0,00	
2047	0,00	0,00	0,00	0,00	
2048	0,00	0,00	0,00	0,00	
2049	0,00	0,00	0,00	0,00	
2050	0,00	0,00	0,00	0,00	
2051	0,00	0,00	0,00	0,00	
2052	0,00	0,00	0,00	0,00	
2053	0,00	0,00	0,00	0,00	
2054	0,00	0,00	0,00	0,00	
2055	0,00	0,00	0,00	0,00	
2056	0,00	0,00	0,00	0,00	
2057	0,00	0,00	0,00	0,00	
2058	0,00	0,00	0,00	0,00	
2059	0,00	0,00	0,00	0,00	
2060	0,00	0,00	0,00	0,00	
2061	0,00	0,00	0,00	0,00	
2062	0,00	0,00	0,00	0,00	
2063	0,00	0,00	0,00	0,00	
2064	0,00	0,00	0,00	0,00	
2065	0,00	0,00	0,00	0,00	
2066	0,00	0,00	0,00	0,00	
2067	0,00	0,00	0,00	0,00	
2068	0,00	0,00	0,00	0,00	
2069	0,00	0,00	0,00	0,00	
2070	0,00	0,00	0,00	0,00	
2071	0,00	0,00	0,00	0,00	
2072	0,00	0,00	0,00	0,00	
2073	0,00	0,00	0,00	0,00	
2074	0,00	0,00	0,00	0,00	
2075	0,00	0,00	0,00	0,00	
2076	0,00	0,00	0,00	0,00	

PIO IX - PI

LRF: Publicações  
Obrigatórias

**Prefeitura Municipal de Pio IX**  
RELATÓRIO RESUMIDO DA EXECUÇÃO ORÇAMENTÁRIA  
DEMONSTRATIVO DA PROJEÇÃO ATUARIAL DO REGIME PRÓPRIO DE PREVIDÊNCIA DOS SERVIDORES  
ORÇAMENTOS FISCAIS E DA SEGURIDADE SOCIAL  
PERÍODO: 2018 a 2093

RREO – ANEXO 10 (LRF, art. 53, § 1º, inciso II)				RS 1
2077	0,00	0,00	0,00	0,00
2078	0,00	0,00	0,00	0,00
2079	0,00	0,00	0,00	0,00
2080	0,00	0,00	0,00	0,00
2081	0,00	0,00	0,00	0,00
2082	0,00	0,00	0,00	0,00
2083	0,00	0,00	0,00	0,00
2084	0,00	0,00	0,00	0,00
2085	0,00	0,00	0,00	0,00
2086	0,00	0,00	0,00	0,00
2087	0,00	0,00	0,00	0,00
2088	0,00	0,00	0,00	0,00
2089	0,00	0,00	0,00	0,00
2090	0,00	0,00	0,00	0,00
2091	0,00	0,00	0,00	0,00
2092	0,00	0,00	0,00	0,00

FONTE: SCPI - Contabilidade [9.25.25.132], Prefeitura Municipal de Pio IX

Portaria Nº 389 de 2018

Notas:

1. Projeção atuarial elaborada em 17/06/2019 e oficialmente enviada para o Ministério da Previdência Social - MPS.
2. Este demonstrativo utiliza as seguintes hipóteses:

**Prefeitura Municipal de Pio IX**  
RELATÓRIO RESUMIDO DA EXECUÇÃO ORÇAMENTÁRIA  
DEMONSTRATIVO DA PROJEÇÃO ATUARIAL DO REGIME PRÓPRIO DE PREVIDÊNCIA DOS SERVIDORES  
ORÇAMENTOS FISCAIS E DA SEGURIDADE SOCIAL  
PERÍODO: 2018 a 2093

RREO – ANEXO 10 (LRF, art. 53, § 1º, inciso II)

RS 1

EXERCÍCIO	PLANO FINANCEIRO			
	RECEITA PREVIDENCIÁRIA	DESPESA PREVIDENCIÁRIA	RESULTADO PREVIDENCIÁRIO	SALDO FINANCEIRO DO EXERCÍCIO
	(a)	(b)	(c) = (a-b)	(d) = ("d" exercício anterior) + (c)
2018	0,00	0,00	0,00	0,00
2019	0,00	0,00	0,00	0,00
2020	0,00	0,00	0,00	0,00
2021	0,00	0,00	0,00	0,00
2022	0,00	0,00	0,00	0,00
2023	0,00	0,00	0,00	0,00
2024	0,00	0,00	0,00	0,00
2025	0,00	0,00	0,00	0,00
2026	0,00	0,00	0,00	0,00
2027	0,00	0,00	0,00	0,00
2028	0,00	0,00	0,00	0,00
2029	0,00	0,00	0,00	0,00
2030	0,00	0,00	0,00	0,00
2031	0,00	0,00	0,00	0,00
2032	0,00	0,00	0,00	0,00
2033	0,00	0,00	0,00	0,00
2034	0,00	0,00	0,00	0,00
2035	0,00	0,00	0,00	0,00
2036	0,00	0,00	0,00	0,00
2037	0,00	0,00	0,00	0,00
2038	0,00	0,00	0,00	0,00
2039	0,00	0,00	0,00	0,00
2040	0,00	0,00	0,00	0,00
2041	0,00	0,00	0,00	0,00
2042	0,00	0,00	0,00	0,00
2043	0,00	0,00	0,00	0,00
2044	0,00	0,00	0,00	0,00
2045	0,00	0,00	0,00	0,00
2046	0,00	0,00	0,00	0,00
2047	0,00	0,00	0,00	0,00
2048	0,00	0,00	0,00	0,00
2049	0,00	0,00	0,00	0,00
2050	0,00	0,00	0,00	0,00
2051	0,00	0,00	0,00	0,00
2052	0,00	0,00	0,00	0,00
2053	0,00	0,00	0,00	0,00
2054	0,00	0,00	0,00	0,00
2055	0,00	0,00	0,00	0,00
2056	0,00	0,00	0,00	0,00
2057	0,00	0,00	0,00	0,00
2058	0,00	0,00	0,00	0,00
2059	0,00	0,00	0,00	0,00
2060	0,00	0,00	0,00	0,00
2061	0,00	0,00	0,00	0,00
2062	0,00	0,00	0,00	0,00
2063	0,00	0,00	0,00	0,00
2064	0,00	0,00	0,00	0,00
2065	0,00	0,00	0,00	0,00
2066	0,00	0,00	0,00	0,00
2067	0,00	0,00	0,00	0,00
2068	0,00	0,00	0,00	0,00
2069	0,00	0,00	0,00	0,00
2070	0,00	0,00	0,00	0,00
2071	0,00	0,00	0,00	0,00
2072	0,00	0,00	0,00	0,00
2073	0,00	0,00	0,00	0,00
2074	0,00	0,00	0,00	0,00
2075	0,00	0,00	0,00	0,00
2076	0,00	0,00	0,00	0,00

**Prefeitura Municipal de Pio IX**  
**RELATÓRIO RESUMIDO DA EXECUÇÃO ORÇAMENTÁRIA**  
**DEMONSTRATIVO DA PROJEÇÃO ATUARIAL DO REGIME PRÓPRIO DE PREVIDÊNCIA DOS SERVIDORES**  
**ORÇAMENTOS FISCAIS E DA SEGURIDADE SOCIAL**  
**PERÍODO: 2018 a 2093**





RREO – ANEXO 10 (LRF, art. 53, § 1º, inciso II)				RS 1
2077	0,00	0,00	0,00	0,00
2078	0,00	0,00	0,00	0,00
2079	0,00	0,00	0,00	0,00
2080	0,00	0,00	0,00	0,00
2081	0,00	0,00	0,00	0,00
2082	0,00	0,00	0,00	0,00
2083	0,00	0,00	0,00	0,00
2084	0,00	0,00	0,00	0,00
2085	0,00	0,00	0,00	0,00
2086	0,00	0,00	0,00	0,00
2087	0,00	0,00	0,00	0,00
2088	0,00	0,00	0,00	0,00
2089	0,00	0,00	0,00	0,00
2090	0,00	0,00	0,00	0,00
2091	0,00	0,00	0,00	0,00
2092	0,00	0,00	0,00	0,00

FONTE: SCPI - Contabilidade [9.25.25.132], Prefeitura Municipal de Pio IX

Portaria Nº 389 de 2018

Notas:

1. Projeção atuarial elaborada em <DATA DA AVALIAÇÃO> e oficialmente enviada para o Ministério da Previdência Social - MPS.
2. Este demonstrativo utiliza as seguintes hipóteses:

 REGINA COELI VIANA DE ANDRADE 455.277.413-15 PREFEITA MUNICIPAL	 ANTONIO DE PADUA BEZERRA PEREIRA 286.814.103-00 CONTADOR CRC 4.197/O-5 PI	 ELI ROLDÃO DE OLIVEIRA 373.331.943-53 CONTROLADOR GERAL MUNICÍPIO
 CANDIDA MARIA VIANA DE ANDRADE 274.418.223-00 TESOUREIRA		

**Prefeitura Municipal de Pio IX**  
**ORÇAMENTOS FISCAIS E DA SEGURIDADE SOCIAL**  
**RELATÓRIO RESUMIDO DA EXECUÇÃO ORÇAMENTÁRIA**  
**DEMONSTRATIVO DA RECEITA DE ALIENAÇÃO DE ATIVOS E APLICAÇÕES DE RECURSOS**  
**PERÍODO: Janeiro a Abril**

RREO – ANEXO 11 (LRF, art. 53, § 1º, inciso III)								RS 1		
RECEITAS				PREVISÃO ATUALIZADA (a)	RECEITAS REALIZADAS (b)	SALDO A REALIZAR (a-b)				
RECEITAS DE ALIENAÇÃO DE ATIVOS (I)				120.000,00	0,00	120.000,00				
Receita de Alienação de Bens Móveis				60.000,00	0,00	60.000,00				
Receita de Alienação de Bens Imóveis				60.000,00	0,00	60.000,00				
Receita de Alienação de Bens Intangíveis				0,00	0,00	0,00				
Receita de Rendimentos de Aplicações Financeiras				0,00	0,00	0,00				
DESPESAS				DOTAÇÃO ATUALIZADA (d)	DESPESAS EMPENHADAS	DESPESAS LIQUIDADAS	DESPESAS PAGAS (e)	INSCRITAS EM RESTOS A PAGAR NÃO PROCESSADOS	PAGAMENTOS DE RESTOS A PAGAR (f)	SALDO A PAGAR (g)=(d-e)
APLICAÇÃO DOS RECURSOS DA ALIENAÇÃO DE ATIVOS (II)				120.000,00	0,00	0,00	0,00	0,00	0,00	120.000,00
Despesas de Capital				120.000,00	0,00	0,00	0,00	0,00	0,00	120.000,00
Investimentos				120.000,00	0,00	0,00	0,00	0,00	0,00	120.000,00
Inversões Financeiras				0,00	0,00	0,00	0,00	0,00	0,00	0,00
Amortização da Dívida				0,00	0,00	0,00	0,00	0,00	0,00	0,00
Despesas Correntes dos Regimes de Previdência				0,00	0,00	0,00	0,00	0,00	0,00	0,00
Regime Próprio dos Servidores Públicos				0,00	0,00	0,00	0,00	0,00	0,00	0,00
VALOR (III)								2017 (b)	2018 (i)=(b+(IIe+III))	SALDO ATUAL (j)=(III+IIi)
VALOR (III)								0,00	0,00	0,00

Nota: Durante o exercício, somente as despesas liquidadas são consideradas executadas. No encerramento do exercício, as despesas não liquidadas inscritas em restos a pagar não processados são também consideradas executadas. Dessa forma, para maior transparência, as despesas executadas estão segregadas em:

a) Despesas liquidadas, consideradas aquelas em que houve a entrega do material ou serviços, nos termos do art. 35, inciso II, da Lei nº 4.302/64;

b) Despesas empenhadas, consideradas aquelas em que foram lançadas em empenhos, nos termos do art. 35, inciso II, da Lei nº 4.302/64.

REGINA COELI VIANA DE ANDRADE  
455.277.413-15  
PREFEITA MUNICIPAL

ANTONIO DE PADUA BEZERRA PEREIRA  
286.814.103-00  
CONTADOR CRC 4.197/O-5 PI

ELI ROLDÃO DE OLIVEIRA  
373.331.943-53  
CONTROLADOR GERAL MUNICÍPIO

CANDIDA MARIA VIANA DE ANDRADE  
274.418.223-00  
TESOUREIRA

FONTE: SCPI - Contabilidade [9.25.25.132], Prefeitura Municipal de Pio IX

Portaria Nº 389 de 2018

**Prefeitura Municipal de Pio IX**  
RELATÓRIO RESUMIDO DA EXECUÇÃO ORÇAMENTÁRIA  
**DEMONSTRATIVO DA RECEITA DE IMPOSTOS E DAS DESPESAS PRÓPRIAS COM SAÚDE**  
ORÇAMENTOS FISCAIS E DA SEGURIDADE SOCIAL  
PERÍODO: Janeiro a Abril

RREO – ANEXO 12 (LC 141/2012, art. 35)

R\$ 1

RECEITAS PARA APURAÇÃO DA APLICAÇÃO EM SERVIÇOS PÚBLICOS DE SAÚDE	PREVISÃO INICIAL	PREVISÃO ATUALIZADA (a)	RECEITAS REALIZADAS	
			ATÉ BIMESTRE (b)	% (b/a)
RECEITA DE IMPOSTOS LÍQUIDA (I)	650.000,00	650.000,00	173.603,98	26,71
Imposto Predial e Territorial Urbano - IPTU	100.000,00	100.000,00	3.542,76	3,54
Imposto sobre Transmissão de Bens Intervivos - ITBI	50.000,00	50.000,00	9.143,25	18,29
Imposto sobre Serviços de Qualquer Natureza - ISS	500.000,00	500.000,00	160.917,97	32,18
Imposto de Renda Retido na Fonte - IRRF	0,00	0,00	0,00	0,00
Imposto Territorial Rural - ITR	0,00	0,00	0,00	0,00
Multas, Juros de Mora e Outros Encargos dos Impostos	0,00	0,00	0,00	0,00
Dívida Ativa dos Impostos	0,00	0,00	0,00	0,00
Multas, Juros de Mora e Outros Encargos da Dívida Ativa	0,00	0,00	0,00	0,00
RECEITA DE TRANSFERÊNCIAS CONSTITUCIONAIS E LEGAIS (II)	18.231.800,00	18.231.800,00	6.111.918,60	33,52
Cota-Parte FPM	15.400.000,00	15.400.000,00	5.193.262,79	33,72
Cota-Parte ITR	5.000,00	5.000,00	4.222,53	84,45
Cota-Parte IPVA	220.000,00	220.000,00	79.502,13	36,14
Cota-Parte ICMS	2.600.000,00	2.600.000,00	834.667,85	32,10
Cota-Parte IPI-Exportação	800,00	800,00	263,30	32,91
Compensações Financeiras Provenientes de Impostos e Transferências Constitucionais	6.000,00	6.000,00	0,00	0,00
Desoneração ICMS (LC 87/96)	6.000,00	6.000,00	0,00	0,00
Outras	0,00	0,00	0,00	0,00
<b>TOTAL DAS RECEITAS PARA APURAÇÃO DA APLICAÇÃO EM AÇÕES E SERVIÇOS PÚBLICOS DE SAÚDE (III) = I + II</b>	<b>18.881.800,00</b>	<b>18.881.800,00</b>	<b>6.285.522,58</b>	<b>33,29</b>

FONTE: SCPI - Contabilidade [9.25.25.132], Prefeitura Municipal de Pio IX

Portaria Nº 389 de 2018

RECEITAS ADICIONAIS PARA FINANCIAMENTO DA SAÚDE	PREVISÃO INICIAL	PREVISÃO ATUALIZADA (c)	RECEITAS REALIZADAS	
			ATÉ BIMESTRE (d)	% (d/c) x 100
TRANSFERÊNCIA DE RECURSOS DO SISTEMA ÚNICO DE SAÚDE-SUS	6.855.000,00	6.855.000,00	1.136.468,61	16,58
Provenientes da União	5.920.000,00	5.920.000,00	1.025.672,25	17,33
Provenientes dos Estados	900.000,00	900.000,00	107.910,97	11,99
Provenientes de Outros Municípios	0,00	0,00	0,00	0,00
Outras Receitas do SUS	35.000,00	35.000,00	2.885,39	8,24
TRANSFERÊNCIAS VOLUNTÁRIAS	977.000,00	977.000,00	207.054,69	21,19
RECEITAS DE OPERAÇÕES DE CRÉDITO VINCULADAS À SAÚDE	0,00	0,00	0,00	0,00
OUTRAS RECEITAS PARA FINANCIAMENTO DA SAÚDE	0,00	0,00	0,00	0,00
<b>TOTAL RECEITAS ADICIONAIS PARA FINANCIAMENTO DA SAÚDE</b>	<b>7.832.000,00</b>	<b>7.832.000,00</b>	<b>1.343.523,30</b>	<b>17,15</b>

**Prefeitura Municipal de Pio IX**  
RELATÓRIO RESUMIDO DA EXECUÇÃO ORÇAMENTÁRIA  
**DEMONSTRATIVO DA RECEITA DE IMPOSTOS E DAS DESPESAS PRÓPRIAS COM SAÚDE**  
ORÇAMENTOS FISCAIS E DA SEGURIDADE SOCIAL  
PERÍODO: Janeiro a Abril

RREO – ANEXO 12 (LC 141/2012, art. 35)

R\$ 1

DESPESAS COM SAÚDE (Por Grupo de Natureza da Despesa)	DOTAÇÃO INICIAL	DOTAÇÃO ATUALIZADA (e)	DESPESAS EMPENHADAS		DESPESAS LIQUIDADAS		INSCRITOS EM RESTOS A PAGAR NÃO PROCESSADOS
			ATÉ BIMESTRE (f)	% (f/e) x 100	ATÉ BIMESTRE (g)	% (g/e) x 100	
DESPESAS CORRENTES	10.775.000,00	10.775.000,00	2.843.896,16	26,39	2.699.895,82	25,06	0,00
Pessoal e Encargos Sociais	4.575.000,00	4.575.000,00	1.577.386,18	34,48	1.527.386,18	33,39	0,00
Juros e Encargos da Dívida	0,00	0,00	0,00	0,00	0,00	0,00	0,00
Outras Despesas Correntes	6.200.000,00	6.200.000,00	1.266.509,98	20,43	1.172.509,64	18,91	0,00
DESPESAS DE CAPITAL	650.000,00	650.000,00	300,00	0,05	300,00	0,05	0,00
Investimentos	650.000,00	650.000,00	300,00	0,05	300,00	0,05	0,00
Inversões Financeiras	0,00	0,00	0,00	0,00	0,00	0,00	0,00
Amortização da Dívida	0,00	0,00	0,00	0,00	0,00	0,00	0,00
<b>TOTAL DAS DESPESAS COM SAÚDE (IV)</b>	<b>11.425.000,00</b>	<b>11.425.000,00</b>	<b>2.844.196,16</b>	<b>24,89</b>	<b>2.700.195,82</b>	<b>23,63</b>	<b>0,00</b>

DESPESAS COM SAÚDE NÃO COMPUTADAS PARA FINS DE APURAÇÃO DO PERCENTUAL MÍNIMO	DOTAÇÃO INICIAL	DOTAÇÃO ATUALIZADA	DESPESAS EMPENHADAS		DESPESAS LIQUIDADAS		INSCRITOS EM RESTOS A PAGAR NÃO PROCESSADOS
			ATÉ BIMESTRE (h)	% (h/Vf) x	ATÉ BIMESTRE (i)	% (i/Vg) x	
DESPESAS COM INATIVOS E PENSIONISTAS	0,00	0,00	0,00	0,00	0,00	0,00	0,00
DESPESA COM ASSISTÊNCIA A SAÚDE QUE NÃO ATENDE AO PRINCÍPIO DE ACESSO UNIVERSAL	0,00	0,00	0,00	0,00	0,00	0,00	0,00
DESPESAS CUSTEADAS COM OUTROS RECURSOS	8.033.000,00	8.005.800,00	1.599.641,00	56,24	1.588.979,35	58,85	0,00
Recursos de Transferência do Sistema Único de Saúde - SUS	5.775.000,00	5.747.800,00	958.820,31	33,71	958.820,31	35,51	0,00
Recursos de Operações de Crédito	0,00	0,00	0,00	0,00	0,00	0,00	0,00
Outros Recursos	2.258.000,00	2.258.000,00	640.820,69	22,53	630.159,04	23,34	0,00
OUTRAS AÇÕES E SERVIÇOS NÃO COMPUTADOS	0,00	0,00	0,00	0,00	0,00	0,00	0,00
RESTOS A PAGAR NÃO PROCESSADOS INSCRITOS INDEVIDAMENTE NO EXERCÍCIO SEM DISPONIBILIDADE FINANCEIRA	0,00	0,00	0,00	0,00	0,00	0,00	0,00
DESPESAS CUSTEADAS COM DISPONIBILIDADE DE CAIXA VINCULADA AOS RESTOS A PAGAR CANCELADOS	0,00	0,00	0,00	0,00	0,00	0,00	0,00
DESPESAS CUSTEADAS COM RECURSOS VINCULADOS À PARCELA DO PERCENTUAL MÍNIMO QUE NÃO FOI APLICADA EM AÇÕES E SERVIÇOS DE SAÚDE EM EXERCÍCIOS ANTERIORES	0,00	0,00	0,00	0,00	0,00	0,00	0,00
<b>TOTAL DAS DESPESAS COM NÃO COMPUTADAS (V)</b>	<b>8.033.000,00</b>	<b>8.005.800,00</b>	<b>1.599.641,00</b>	<b>56,24</b>	<b>1.588.979,35</b>	<b>58,85</b>	<b>0,00</b>
<b>TOTAL DAS DESPESAS COM AÇÕES E SERVIÇOS PÚBLICOS DE SAÚDE (VI) = (IV + V)</b>	<b>3.392.000,00</b>	<b>3.419.200,00</b>	<b>1.244.555,16</b>	<b>43,76</b>	<b>1.111.216,47</b>	<b>41,15</b>	<b>0,00</b>

PERCENTUAL DE APLICAÇÃO EM AÇÕES E SERVIÇOS PÚBLICOS DE SAÚDE SOBRE A RECEITA DE IMPOSTOS LÍQUIDA E TRANSFERÊNCIAS CONSTITUCIONAIS E LEGAIS (VII%) = (VI(i) / IIIb) x 100) - LIMITE CONSTITUCIONAL

17,68

VALOR REFERENTE À DIFERENÇA ENTRE O VALOR EXECUTADO E O LIMITE MÍNIMO CONSTITUCIONAL [VI(i) - (15 x IIIb)/100]

168.388,08

**Prefeitura Municipal de Pio IX**  
**RELATÓRIO RESUMIDO DA EXECUÇÃO ORÇAMENTÁRIA**  
**DEMONSTRATIVO DA RECEITA DE IMPOSTOS E DAS DESPESAS PRÓPRIAS COM SAÚDE**  
**ORÇAMENTOS FISCAIS E DA SEGURIDADE SOCIAL**  
**PERÍODO: Janeiro a Abril**

RREO - ANEXO 12 (LC 141/2012, art. 35)

RS 1

EXECUÇÃO DOS RESTOS A PAGAR NÃO PROCESSADOS INSCRITOS COM DISPONIBILIDADE DE CAIXA	INSCRITOS	CANCELADOS/ PRESCRITOS	PAGOS	A PAGAR	PARCELA CONSIDERADA NO LIMITE
Total	0,00	0,00	0,00	0,00	0,00

CONTROLE DOS RESTOS A PAGAR CANCELADOS OU PRESCRITOS PARA FINS DE APLICAÇÃO DA DISPONIBILIDADE DE CAIXA CONFORME ARTIGO 24, § 1º e 2º	DISPONIBILIDADE DE CAIXA VINCULADA AOS RESTOS A PAGAR CANCELADOS OU PRESCRITOS		
	Saldo Inicial	Despesas custeadas no exercício de referência (j)	Saldo Final (Não Aplicado)
Restos a Pagar Cancelados ou Prescritos em..	0,00	0,00	0,00
TOTAL(VIII)	0,00	0,00	0,00

CONTROLE DO VALOR REFERENTE AO PERCENTUAL MÍNIMO NÃO CUMPRIDO EM EXERCÍCIOS ANTERIORES PARA FINS DE APLICAÇÃO DOS RECURSOS VINCULADOS CONFORME ARTIGOS 25 E 26	RECURSOS VINCULADOS À DIFERENÇA DE LIMITE NÃO CUMPRIDO		
	Saldo Inicial	Despesas custeadas no exercício de referência (k)	Saldo Final (Não Aplicado)
Diferença de limite não cumprido em..	0,00	0,00	0,00
TOTAL(IX)	0,00	0,00	0,00

DESPESAS COM SAÚDE (Por Subfunção)	DOTAÇÃO INICIAL	DOTAÇÃO ATUALIZADA	DESPESAS EMPENHADAS		DESPESAS LIQUIDADAS		INSCRITOS EM RESTOS A PAGAR NÃO PROCESSADOS
			ATE BIMESTRE (l)	% ( l/total ) x 100	ATE BIMESTRE ( m )	% ( m/total ) x 100	
Atenção Básica	8.202.000,00	8.202.000,00	2.178.379,47	76,59	2.045.040,78	75,74	0,00
Assistência Hospitalar e Ambulatorial	2.263.000,00	2.263.000,00	416.346,72	14,64	416.346,72	15,42	0,00
Suporte Profilático e Terapêutico	640.000,00	640.000,00	179.578,69	6,31	168.917,04	6,26	0,00
Vigilância Sanitária	90.000,00	90.000,00	0,00	0,00	0,00	0,00	0,00
Vigilância Epidemiológica	230.000,00	230.000,00	69.891,28	2,46	69.891,28	2,59	0,00
Alimentação e Nutrição	0,00	0,00	0,00	0,00	0,00	0,00	0,00
Outras Subfunções	0,00	0,00	0,00	0,00	0,00	0,00	0,00
<b>TOTAL</b>	<b>11.425.000,00</b>	<b>11.425.000,00</b>	<b>2.844.196,16</b>	<b>100,00</b>	<b>2.700.195,82</b>	<b>100,00</b>	<b>0,00</b>

- 1) Esta linha apresentará valor somente no Relatório Resumido da Execução Orçamentária do último bimestre do exercício
- 2) O valor apresentado na interseção com a coluna "l" ou com a coluna "h+i"(último bimestre) deverá ser o mesmo apresentado no "total j"
- 3) O valor apresentado na interseção com a coluna "r" ou com a coluna "h+i"(último bimestre) deverá ser o mesmo apresentado no "total k"
- 4) Limite anual mínimo a ser cumprido no encerramento do exercício. Deverá ser informado o limite estabelecido na Lei Orgânica do Município quando o percentual nela estabelecido for superior ao fixado na LC nº 141/2012
- 5) Durante o exercício esse valor servirá para o monitoramento previsto no art. 23 da LC 141/2012
- 6) No último bimestre, será utilizada a fórmula  $[V/(h+i) - (15 \times H/h)/100]$
- 7) Essa coluna poderá ser apresentada somente no último bimestre

**Prefeitura Municipal de Pio IX**  
**RELATÓRIO RESUMIDO DA EXECUÇÃO ORÇAMENTÁRIA**  
**DEMONSTRATIVO DA RECEITA DE IMPOSTOS E DAS DESPESAS PRÓPRIAS COM SAÚDE**  
**ORÇAMENTOS FISCAIS E DA SEGURIDADE SOCIAL**  
**PERÍODO: Janeiro a Abril**

RREO - ANEXO 12 (LC 141/2012, art. 35)

RS 1

  
REGINA COELI VIANA DE ANDRADE  
455.277.413-15  
PREFEITA MUNICIPAL

  
ANTONIO DE PADUA BEZERRA PEREIRA  
286.814.103-00  
CONTADOR CRC 4.1970-5 PI

  
ELIS ROLDÃO DE OLIVEIRA  
373.331.943-53  
CONTROLADOR GERAL MUNICÍPIO

  
CANDIDA MARIA VIANA DE ANDRADE  
274.418.223-00  
TESOUREIRA

**Publicações  
Obrigatórias**

**Prefeitura Municipal de Pio IX**  
RELATÓRIO RESUMIDO DA EXECUÇÃO ORÇAMENTÁRIA  
DEMONSTRATIVO DAS PARCERIAS PÚBLICO-PRIVADAS  
ORÇAMENTO FISCAL E DA SEGURIDADE SOCIAL  
PERÍODO: Janeiro a Abril 2019/BIMESTRE Março - Abril

Página 1 de 1


RREO - Anexo 13 (Lei nº 11.079, de 30.12.2004, arts. 22, 25 e 28)

RS1

ESPECIFICAÇÃO	SALDO TOTAL EM 31 DE DEZEMBRO DO EXERCÍCIO ANTERIOR (a)	REGISTROS EFETUADOS EM 2019		SALDO TOTAL (b)
		NO BIMESTRE (d)	JAN A ABR (e)	
TOTAL DE ATIVOS	0,00	0,00	0,00	0,00
Ativos Constituídos pela SPE	0,00	0,00	0,00	0,00
TOTAL DE PASSIVOS	0,00	0,00	0,00	0,00
Obrigações decorrentes de Ativos Constituídos pela SPE	0,00	0,00	0,00	0,00
Provisões de PPP	0,00	0,00	0,00	0,00
Outros Passivos	0,00	0,00	0,00	0,00
ATOS POTENCIAIS PASSIVOS	0,00	0,00	0,00	0,00
Obrigações Contratadas	0,00	0,00	0,00	0,00
Riscos não Provisionados	0,00	0,00	0,00	0,00
Garantias Concedidas	0,00	0,00	0,00	0,00
Outros Passivos Contingentes	0,00	0,00	0,00	0,00

ESPECIFICAÇÃO	2018	2019	2020	2021	2022	2023	2024	2025	2026	2027	2028
Do Ente Federado	0,00	0,00	0,00	0,00	0,00	0,00	0,00	0,00	0,00	0,00	0,00
Das Estaduais Não-Dependentes	0,00	0,00	0,00	0,00	0,00	0,00	0,00	0,00	0,00	0,00	0,00
TOTAL DAS DESPESAS	0,00	0,00	0,00	0,00	0,00	0,00	0,00	0,00	0,00	0,00	0,00
PPP A CONTRATAR (II)	0,00	0,00	0,00	0,00	0,00	0,00	0,00	0,00	0,00	0,00	0,00
RECEITA CORRENTE LÍQUIDA (RCL) (III)	0,00	0,00	0,00	0,00	0,00	0,00	0,00	0,00	0,00	0,00	0,00
TOTAL DAS DESPESAS CONSIDERADAS PARA O LIMITE (IV)	0,00	0,00	0,00	0,00	0,00	0,00	0,00	0,00	0,00	0,00	0,00
TOTAL DAS DESPESAS / RCL (%) (V = IV / III)	0,00	0,00	0,00	0,00	0,00	0,00	0,00	0,00	0,00	0,00	0,00

  
REGINA COELI VIANA DE ANDRADE  
455.277.413-15  
PREFEITA MUNICIPAL

  
ANTONIO DE PAULA BEZERRA PEREIRA  
286.814.103-00  
CONTADOR CRC 4.197/O-5 PI

  
ROLDÃO DE OLIVEIRA  
873.331.943-53  
CONTROLADOR GERAL MUNICÍPIO

  
CANDIDA MARIA VIANA DE ANDRADE  
274.418.223-00  
TESOUREIRA

FONTE: SCPI - Contabilidade [9.25.25.132], Prefeitura Municipal de Pio IX

Portaria Nº 389 de 2018

**Prefeitura Municipal de Pio IX**  
**RELATÓRIO RESUMIDO DA EXECUÇÃO ORÇAMENTÁRIA**  
**DEMONSTRATIVO SIMPLIFICADO DO RELATÓRIO RESUMIDO DA EXECUÇÃO ORÇAMENTÁRIA**  
**ORÇAMENTO FISCAL E DA SEGURIDADE SOCIAL**

1 de 2

PERÍODO: Janeiro a Abril 2019/BIMESTRE Março - Abril

		R\$ 1		
<b>BALANÇO ORÇAMENTÁRIO</b>		<b>Até o Bimestre</b>		
<b>RECEITAS</b>				
Previsão Inicial		58.578.544,96		
Previsão Atualizada		58.578.544,96		
Receitas Realizadas		12.427.644,80		
Déficit Orçamentário		0,00		
Saldos de Exercícios Anteriores (Utilizados para Créditos Adicionais)		0,00		
<b>BALANÇO ORÇAMENTÁRIO - DESPESAS</b>		<b>Até o Bimestre</b>		
<b>DESPESAS</b>				
Dotação Inicial		58.578.544,96		
Créditos Adicionais		0,00		
Dotação Atualizada		58.578.544,96		
Despesas Empenhadas		13.042.949,69		
Despesas Liquidadas		11.487.088,51		
Despesas Pagas		9.880.189,13		
Superávit Orçamentário		940.556,29		
<b>DESPESAS POR FUNÇÃO / SUBFUNÇÃO</b>		<b>Até o Bimestre</b>		
Despesas Empenhadas		13.042.949,69		
Despesas Liquidadas		11.487.088,51		
<b>RECEITA CORRENTE LÍQUIDA - RCL</b>		<b>Até o Bimestre</b>		
Receita Corrente Líquida		39.331.663,53		
<b>RECEITAS/DESPESAS DOS REGIMES DE PREVIDÊNCIA</b>		<b>Até o Bimestre</b>		
<b>Regime Próprio de Previdência dos Servidores - PLANO PREVIDENCIÁRIO</b>				
Receitas Previdenciárias Realizadas		0,00		
Despesas Previdenciárias Liquidadas		0,00		
Resultado Previdenciário		0,00		
<b>Regime Próprio de Previdência dos Servidores - PLANO FINANCEIRO</b>				
Receitas Previdenciárias Realizadas		0,00		
Despesas Previdenciárias Liquidadas		0,00		
Resultado Previdenciário		0,00		
<b>RESULTADO NOMINAL E PRIMÁRIO</b>		<b>Meta Fixada no Anexo de Metas Fiscais da LDO</b>	<b>Resultado Apurado até o Bimestre</b>	<b>% em Relação à Meta</b>
		<b>(a)</b>	<b>(b)</b>	<b>(b/a)</b>
Resultado Nominal		0,00	-122.382,19	0,00
Resultado Primário		0,00	-122.382,19	0,00
<b>MOVIMENTAÇÃO DOS RESTOS A PAGAR</b>				
	<b>Inscrição</b>	<b>Cancelamento Até o Bimestre</b>	<b>Pagamento Até o Bimestre</b>	<b>Saldo a Pagar</b>
<b>RESTOS A PAGAR PROCESSADOS</b>	3.654.615,07	0,00	2.727.101,84	927.513,23
Poder Executivo	3.654.265,07	0,00	2.726.801,84	927.463,23
Poder Legislativo	350,00	0,00	300,00	50,00
Poder Judiciário	0,00	0,00	0,00	0,00
Ministério Público	0,00	0,00	0,00	0,00
Defensoria Pública	0,00	0,00	0,00	0,00
<b>RESTOS A PAGAR NÃO-PROCESSADOS</b>	96.995,65	0,00	81.724,86	15.270,79
Poder Executivo	83.632,00	0,00	68.361,21	15.270,79
Poder Legislativo	13.363,65	0,00	13.363,65	0,00
Poder Judiciário	0,00	0,00	0,00	0,00
Ministério Público	0,00	0,00	0,00	0,00
Defensoria Pública	0,00	0,00	0,00	0,00
<b>TOTAL</b>	3.751.610,72	0,00	2.808.826,70	942.784,02

**PIO IX - PI**

**LRF: Publicações Obrigatórias**

**Prefeitura Municipal de Pio IX**  
RELATÓRIO RESUMIDO DA EXECUÇÃO ORÇAMENTÁRIA  
DEMONSTRATIVO SIMPLIFICADO DO RELATÓRIO RESUMIDO DA EXECUÇÃO ORÇAMENTÁRIA  
ORÇAMENTO FISCAL E DA SEGURIDADE SOCIAL

2 de 2

PERÍODO: Janeiro a Abril 2019/BIMESTRE Março - Abril

LRF, Art. 48 - Anexo 14

R\$ 1

DESPESAS COM MANUTENÇÃO E DESENVOLVIMENTO DO ENSINO - MDE	Valor Apurado até o Bimestre	Limites Constitucionais Anuais	
		% Mínimo a Aplicar no Exercício	% Aplicado até o Bimestre
Mínimo Anual de 25% das Receitas de Impostos na Manutenção e Desenvolvimento do Ensino	1.500.191,09	25,00	23,87
Mínimo Anual de 60% do FUNDEB na Remuneração do Magistério com Ensino Fundamental e Médio	0,00	0,00	0,00
Mínimo Anual de 60% do FUNDEB na Remuneração do Magistério com Educação Infantil e Ensino Fundamen	3.031.569,76	60,00	61,52
Complementação da União ao FUNDEB	956.920,83	0,00	66,77

RECEITAS DE OPERAÇÕES DE CRÉDITO E DESPESAS DE CAPITAL	Valor Apurado até o Bimestre	Saldo Não Realizado
Receita de Operação de Crédito	0,00	200.000,00
Despesa de Capital Líquida	288.141,74	14.480.700,24

PROJEÇÃO ATUARIAL DOS REGIMES DE PREVIDÊNCIA	Exercício em Referência	10º Exercício	20º Exercício	35º Exercício
<b>Plano Previdenciário</b>				
Receitas Previdenciárias	0,00	0,00	0,00	0,00
Despesas Previdenciárias	0,00	0,00	0,00	0,00
Resultado Previdenciário	0,00	0,00	0,00	0,00
<b>Plano Financeiro</b>				
Receitas Previdenciárias	0,00	0,00	0,00	0,00
Despesas Previdenciárias	0,00	0,00	0,00	0,00
Resultado Previdenciário	0,00	0,00	0,00	0,00

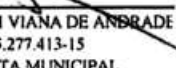
RECEITA DA ALIENAÇÃO DE ATIVOS E APLICAÇÃO DOS RECURSOS	Valor apurado até o Bimestre	Saldo Não Realizado
Receita de Capital Resultante da Alienação de Ativos	0,00	120.000,00
Aplicação dos Recursos da Alienação de Ativos	0,00	120.000,00


  


DESPESAS COM AÇÕES E SERVIÇOS PÚBLICOS DE SAÚDE	Valor Apurado até o Bimestre	Limites Constitucionais Anuais	
		% Mínimo a Aplicar no Exercício	% Aplicado até o Bimestre
Despesas com Ações e Serviços Públicos de Saúde executadas com recursos de impostos	1.111.216,47	15,00	17,68


  

DESPESAS DE CARÁTER CONTINUADO DERIVADAS DE PPP	Valor Apurado no Exercício Corrente
Total das Despesas / RCL (%)	0,00

  
REGINA COELI VIANA DE ANDRADE  
455.277.413-15  
PREFEITA MUNICIPAL

  
ITONIO DE PADUA BEZERRA PEREII  
286.814.103-00  
CONTADOR CRC 4.197/O-5 PI

  
ELOI ROLDÃO DE OLIVEIRA  
373.331.943-53  
CONTROLADOR GERAL MUNICÍPIO

  
ANDIDA MARIA VIANA DE ANDRAL  
274.418.223-00  
TESOUREIRA