

PREFEITURA MUNICIPAL DE SEBASTIÃO LEAL
ORÇAMENTOS FISCAIS E DA SEGURIDADE SOCIAL
RELATÓRIO RESUMIDO DA EXECUÇÃO ORÇAMENTÁRIA
DEMONSTRATIVO DA RECEITA DE ALIENAÇÃO DE ATIVOS E APLICAÇÕES DE RECURSOS
2018 - Julho a Agosto

RREO (ANEXO 11) (LRF, art. 53, § 1º, inciso III)

R\$ 1

RECEITAS	PREVISÃO ATUALIZADA (a)	RECEITAS REALIZADAS (b)	SALDO A REALIZAR (a-b)
RECEITAS DE ALIENAÇÃO DE ATIVOS(I)	28.907,66	0,00	28.907,66
Alienação de Bens Móveis	14.453,83	0,00	14.453,83
Alienação de Bens Imóveis	14.453,83	0,00	14.453,83

RECEITAS	DOTAÇÃO ATUALIZADA (d)	DESPESAS EMPENHADAS	DESPESAS LIQUIDADAS	DESPESAS PAGAS (e)	INSCRITAS EM RESTOS A PAGAR NÃO PROCESSADOS	PAGAMENTOS DE RESTOS A PAGAR (f)	SALDO A PAGAR (g)-(d-e)
APLICAÇÃO DOS RECURSOS DA ALIENAÇÃO DE ATIVOS ATIVOS(II)	0,00	0,00	0,00	0,00	0,00	0,00	0,00
Investimentos	0,00	0,00	0,00	0,00	0,00	0,00	0,00
Investimentos Financeiros	0,00	0,00	0,00	0,00	0,00	0,00	0,00
Amortização da Dívida	0,00	0,00	0,00	0,00	0,00	0,00	0,00
Despesas Correntes dos Regimes de Previdência	0,00	0,00	0,00	0,00	0,00	0,00	0,00
Regime Geral da Previdência Social	0,00	0,00	0,00	0,00	0,00	0,00	0,00
Regime Próprio dos Servidores Públicos	0,00	0,00	0,00	0,00	0,00	0,00	0,00

RECEITAS	2017 (h)	2018 (i)-(IIe+III)	SALDO ATUAL (j)-(IIIh+IIIi)
VALOR(III)	0,00	0,00	0,00

ANGELO PEREIRA DE SOUSA
744.664.107-04
PREFEITO MUNICIPAL

MARCELO DE ARAUJO MOURA FE JUNIO
957.612.503-06
CONTADOR

Marcelo de Araujo M. Fé Jr
Contador CRC/PI 7781
CPF: 957.612.503-06

Nota: Durante o exercício, somente as despesas liquidadas são consideradas executadas. No encerramento do exercício, as despesas não liquidadas inscritas em restos a pagar não processados são também consideradas executadas. Dessa forma, para maior transparência, as despesas executadas estão segregadas em:

a) Despesas liquidadas, consideradas aquelas em que houve a entrega do material ou serviço, nos termos do art. 63 da Lei 4.320/64;

b) Despesas empenhadas mas não liquidadas, inscritas em Restos a Pagar não processados, consideradas liquidadas no encerramento do exercício, por força do art.35, inciso II da Lei 4.320/64.

PREFEITURA MUNICIPAL DE SEBASTIÃO LEAL

RELATÓRIO RESUMIDO DA EXECUÇÃO ORÇAMENTÁRIA

BALANÇO ORÇAMENTÁRIO

ORÇAMENTOS FISCAIS E DA SEGURIDADE SOCIAL

1 of 3

PERÍODO: Janeiro a Agosto 2018/BIMESTRE Julho - Agosto

RREO (ANEXO I (LRF, Art. 52, inciso I, alíneas III e inciso II e § 1º)

RS 1

RECEITAS	PREVISÃO INICIAL	PREVISÃO ATUALIZADA (a)	RECEITAS REALIZADAS				SALDO A REALIZAR (a-c)
			BIMESTRE (b)	% (b/a)	JAN A AGO (c)	% (c/a)	
RECEITAS (EXCETO INTRA-ORÇAMENTÁRIAS) (I)	23.971.092,34	23.971.092,34	3.235.567,06	13,50	12.468.718,27	52,02	11.502.374,07
RECEITAS CORRENTES	21.535.419,79	21.535.419,79	3.235.567,06	15,02	12.468.718,27	57,90	9.066.701,52
IMPOSTOS, TAXAS E CONTRIBUIÇÕES DE MELHORIAS	1.464.062,49	1.464.062,49	79.499,02	5,43	386.298,97	26,39	1.077.763,52
Impostos	1.374.229,74	1.374.229,74	79.499,02	5,78	385.178,97	28,03	989.050,77
Taxas	50.505,85	50.505,85	0,00	0,00	1.120,00	2,22	49.385,85
Contribuição de Melhoria	39.326,90	39.326,90	0,00	0,00	0,00	0,00	39.326,90
CONTRIBUIÇÕES	137.308,50	137.308,50	6.770,31	4,93	59.433,07	43,28	77.875,43
Contribuições Sociais	0,00	0,00	0,00	0,00	0,00	0,00	0,00
Contribuições Econômicas	0,00	0,00	0,00	0,00	0,00	0,00	0,00
Contribuições para Entidades Privadas de Serviço Social e de Formação Profis	0,00	0,00	0,00	0,00	0,00	0,00	0,00
Contribuição para o Custeio do Serviço de Iluminação Pública	137.308,50	137.308,50	6.770,31	4,93	59.433,07	43,28	77.875,43
RECEITA PATRIMONIAL	220.053,78	220.053,78	9.071,47	4,12	27.103,29	12,32	192.950,49
Exploração do Patrimônio Imobiliário do Estado	96.732,40	96.732,40	0,00	0,00	0,00	0,00	96.732,40
Valores Mobiliários	116.094,46	116.094,46	9.071,47	7,81	27.103,29	23,35	88.991,17
Delegação de Serviços Públicos Medinte Concessão, Permissão, Autorização ou	0,00	0,00	0,00	0,00	0,00	0,00	0,00
Exploração de Recursos Naturais	0,00	0,00	0,00	0,00	0,00	0,00	0,00
Exploração do Patrimônio Intangível	0,00	0,00	0,00	0,00	0,00	0,00	0,00
Cessão de Direitos	0,00	0,00	0,00	0,00	0,00	0,00	0,00
Demais Receitas Patrimoniais	7.226,92	7.226,92	0,00	0,00	0,00	0,00	7.226,92
RECEITA AGROPECUARIA	0,00	0,00	0,00	0,00	0,00	0,00	0,00
RECEITA INDUSTRIAL	0,00	0,00	0,00	0,00	0,00	0,00	0,00
RECEITA DE SERVIÇOS	14.453,83	14.453,83	0,00	0,00	0,00	0,00	14.453,83
Serviços Administrativos e Comerciais Gerais	0,00	0,00	0,00	0,00	0,00	0,00	0,00
Serviços e Atividades Referentes à Navegação e ao Transporte	0,00	0,00	0,00	0,00	0,00	0,00	0,00
Serviços e Atividades Referentes à Saúde	0,00	0,00	0,00	0,00	0,00	0,00	0,00
Serviços e Atividades Financeiras	0,00	0,00	0,00	0,00	0,00	0,00	0,00
Outros Serviços	14.453,83	14.453,83	0,00	0,00	0,00	0,00	14.453,83
TRANSFERENCIAS CORRENTES	19.598.802,54	19.598.802,54	3.123.971,01	15,94	11.953.150,26	60,99	7.645.652,28
Transferências da União e suas Entidades	12.416.967,76	12.416.967,76	1.736.514,20	13,99	6.213.876,75	50,04	6.203.091,01
Transferências dos Estados e do Distrito Federal e suas Entidades	2.790.243,38	2.790.243,38	862.314,50	30,90	3.276.070,89	117,41	-485.827,51
Transferências dos Municípios e de suas Entidades	0,00	0,00	0,00	0,00	0,00	0,00	0,00
Transferências de Instituições Privadas	0,00	0,00	0,00	0,00	0,00	0,00	0,00
Transferências de Outras Instituições Públicas	4.391.591,40	4.391.591,40	525.142,31	11,96	2.463.202,62	56,09	1.928.388,78
Transferências do Exterior	0,00	0,00	0,00	0,00	0,00	0,00	0,00
Transferências de Pessoas Físicas	0,00	0,00	0,00	0,00	0,00	0,00	0,00
Transferências Decorrentes de Depósitos não Identificados	0,00	0,00	0,00	0,00	0,00	0,00	0,00
OUTRAS RECEITAS CORRENTES	100.738,65	100.738,65	16.255,25	16,14	42.732,68	42,42	58.005,97
Multas Administrativas, Contratuais e Judiciais	0,00	0,00	0,00	0,00	0,00	0,00	0,00
Indenizações, Restituições e Ressarcimentos	14.453,84	14.453,84	0,00	0,00	0,00	0,00	14.453,84
Bens, Direitos e Valores Incorporados ao Patrimônio Público	0,00	0,00	0,00	0,00	0,00	0,00	0,00
Demais Receitas Correntes	86.284,81	86.284,81	16.255,25	18,84	42.732,68	49,53	43.552,13
RECEITAS DE CAPITAL	2.435.672,55	2.435.672,55	0,00	0,00	0,00	0,00	2.435.672,55
OPERAÇÕES DE CRÉDITO	0,00	0,00	0,00	0,00	0,00	0,00	0,00
Operações de Crédito - Mercado Interno	0,00	0,00	0,00	0,00	0,00	0,00	0,00
Operações de Crédito - Mercado Externo	0,00	0,00	0,00	0,00	0,00	0,00	0,00
ALIENAÇÃO DE BENS	28.907,66	28.907,66	0,00	0,00	0,00	0,00	28.907,66
Alienação de Bens Móveis	14.453,83	14.453,83	0,00	0,00	0,00	0,00	14.453,83
Alienação de Bens Imóveis	14.453,83	14.453,83	0,00	0,00	0,00	0,00	14.453,83
Alienação de Bens Intangíveis	0,00	0,00	0,00	0,00	0,00	0,00	0,00
AMORTIZAÇÃO DE EMPRÉSTIMOS	0,00	0,00	0,00	0,00	0,00	0,00	0,00
TRANSFERENCIAS DE CAPITAL	2.227.095,13	2.227.095,13	0,00	0,00	0,00	0,00	2.227.095,13
Transferências da União e de suas Entidades	1.267.408,45	1.267.408,45	0,00	0,00	0,00	0,00	1.267.408,45
Transferências dos Estados e do Distrito Federal e de suas Entidades	959.686,68	959.686,68	0,00	0,00	0,00	0,00	959.686,68
Transferências dos Municípios e de suas Entidades	0,00	0,00	0,00	0,00	0,00	0,00	0,00
Transferências de Instituições Privadas	0,00	0,00	0,00	0,00	0,00	0,00	0,00
Transferências de Outras Instituições Públicas	0,00	0,00	0,00	0,00	0,00	0,00	0,00
Transferências do Exterior	0,00	0,00	0,00	0,00	0,00	0,00	0,00
Transferências de Pessoas Físicas	0,00	0,00	0,00	0,00	0,00	0,00	0,00
Transferências Provenientes de Depósitos não Identificados	0,00	0,00	0,00	0,00	0,00	0,00	0,00
OUTRAS RECEITAS DE CAPITAL	179.669,76	179.669,76	0,00	0,00	0,00	0,00	179.669,76
Integralização do Capital Social	0,00	0,00	0,00	0,00	0,00	0,00	0,00
Remuneração das Disponibilidades do Tesouro	0,00	0,00	0,00	0,00	0,00	0,00	0,00
Resgate de Títulos do Tesouro	0,00	0,00	0,00	0,00	0,00	0,00	0,00
Demais Receitas de Capital	179.669,76	179.669,76	0,00	0,00	0,00	0,00	179.669,76
RECEITAS INTRA-ORÇAMENTÁRIAS (II)	0,00	0,00	0,00	0,00	0,00	0,00	0,00
SUBTOTAL DAS RECEITAS (III)=(I+II)	23.971.092,34	23.971.092,34	3.235.567,06	13,50	12.468.718,27	52,02	11.502.374,07

PREFEITURA MUNICIPAL DE SEBASTIÃO LEAL
RELATÓRIO RESUMIDO DA EXECUÇÃO ORÇAMENTÁRIA
BALANÇO ORÇAMENTÁRIO
ORÇAMENTOS FISCAIS E DA SEGURIDADE SOCIAL

2 of 3

PERÍODO: Janeiro a Agosto 2018/BIMESTRE Julho - Agosto

RREO ANEXO I (LRF, Art. 52, inciso I, alíneas III e IV e inciso II e § 1º)

RS 1

RECEITAS	PREVISÃO INICIAL	PREVISÃO ATUALIZADA (a)	RECEITAS REALIZADAS				SALDO A REALIZAR (a-c)
			BIMESTRE (b)	% (b/a)	JAN A AGO (c)	% (c/a)	
OPERAÇÕES DE CRÉDITO - REFINANCIAMENTO (IV)	28.907,66	28.907,66	0,00	0,00	0,00	0,00	28.907,66
Operações de Crédito - Mercado Interno	28.907,66	28.907,66	0,00	0,00	0,00	0,00	28.907,66
Mobiliária	28.907,66	28.907,66	0,00	0,00	0,00	0,00	28.907,66
Contratual	0,00	0,00	0,00	0,00	0,00	0,00	0,00
Operações de Crédito - Mercado Externo	0,00	0,00	0,00	0,00	0,00	0,00	0,00
Mobiliária	0,00	0,00	0,00	0,00	0,00	0,00	0,00
Contratual	0,00	0,00	0,00	0,00	0,00	0,00	0,00
SUBTOTAL COM REFINANCIAMENTO (V) = (III+IV)	24.000.000,00	24.000.000,00	3.235.567,06	13,48	12.468.718,27	51,95	11.531.281,73
DÉFICIT (VI)							
TOTAL (VII) = (V+VI)	24.000.000,00	24.000.000,00	3.235.567,06	13,48	12.468.718,27	51,95	11.531.281,73
SALDOS DE EXERCÍCIOS ANTERIORES							
Recursos Arrecadados em Exercícios Anteriores - RPPS		0,00				0,00	
Superávit Financeiro Utilizado por		0,00				0,00	
Reabertura de Créditos Adicionais		0,00				0,00	

ANGELO PEREIRA
744.664.107-04
PREFEITO MUNICIPAL

Marcelo de Araujo M. Fé Jr
Contador CRC/PI 7781
CPF: 957.612.503-06

O MOURA FE JUNIOR
957.612.503-06
CONTADOR

FONTE: SCPI - Contabilidade [8.21.25.324], PREFEITURA MUNICIPAL DE SEBASTIÃO LEAL

Portaria Nº 495 de 2017

PREFEITURA MUNICIPAL DE SEBASTIÃO LEAL
RELATÓRIO RESUMIDO DA EXECUÇÃO ORÇAMENTÁRIA
BALANÇO ORÇAMENTÁRIO
ORÇAMENTOS FISCAIS E DA SEGURIDADE SOCIAL

3 of 3

PERÍODO: Janeiro a Agosto 2018/BIMESTRE Julho - Agosto

RREO ANEXO I (LRF, Art. 52, inciso I, alíneas III e IV e inciso II e § 1º)

RS 1

DESPESAS	DOTAÇÃO INICIAL (d)	DOTAÇÃO ATUALIZADA (e)	DESPESAS EMPENHADAS		SALDO (g) = (e-f)	DESPESAS LIQUIDADAS		SALDO (i) = (e-h)	DESPESAS PAGAS ATÉ O BIMESTRE (j)	INSCRITAS EM RESTOS A PAGAR NÃO PROCESSADOS (k)
			BIMESTRE (f)	JAN A AGO (g)		BIMESTRE (h)	JAN A AGO (i)			
DESPESAS (EXCETO INTRA-ORÇAMENTÁRIAS)(VIII)	24.000.000,00	24.000.000,00	2.582.271,23	14.591.954,61	9.408.045,39	3.196.432,51	11.511.520,31	12.488.479,69	11.444.247,38	0,00
DESPESAS CORRENTES	17.094.714,38	18.466.683,36	2.158.086,18	13.697.696,32	4.768.987,04	2.772.247,46	10.617.262,02	7.849.421,34	10.578.254,90	0,00
PESSOAL E ENCARGOS SOCIAIS	9.240.679,08	9.747.286,20	863.475,09	7.254.098,79	2.493.187,41	1.403.056,96	5.374.441,63	4.372.844,57	5.374.441,63	0,00
JUROS E ENCARGOS DA DÍVIDA	0,00	0,00	0,00	0,00	0,00	0,00	0,00	0,00	0,00	0,00
OUTRAS DESPESAS CORRENTES	7.854.035,30	8.719.397,16	1.294.611,09	6.443.597,53	2.275.799,63	1.369.190,50	5.242.820,39	3.476.576,77	5.203.813,27	0,00
DESPESAS DE CAPITAL	6.784.876,63	5.517.269,51	424.185,05	894.258,29	4.623.011,22	424.185,05	894.258,29	4.623.011,22	865.992,48	0,00
INVESTIMENTOS	6.753.811,91	5.426.204,79	411.737,31	844.467,33	4.581.737,46	411.737,31	844.467,33	4.581.737,46	816.201,52	0,00
INVERSÕES FINANCEIRAS	0,00	0,00	0,00	0,00	0,00	0,00	0,00	0,00	0,00	0,00
AMORTIZAÇÃO DA DÍVIDA	31.064,72	91.064,72	12.447,74	49.790,96	41.273,76	12.447,74	49.790,96	41.273,76	49.790,96	0,00
RESERVA DE CONTINGÊNCIA	120.408,99	16.047,13	0,00	0,00	16.047,13	0,00	0,00	16.047,13	0,00	0,00
DESPESAS (INTRA-ORÇAMENTÁRIAS)(IX)	0,00	0,00	0,00	0,00	0,00	0,00	0,00	0,00	0,00	0,00
SUBTOTAL DAS DESPESAS (X) = (VIII+IX)	24.000.000,00	24.000.000,00	2.582.271,23	14.591.954,61	9.408.045,39	3.196.432,51	11.511.520,31	12.488.479,69	11.444.247,38	0,00
AMORTIZAÇÃO DA DÍVIDA - REFINANCIAMENTO (XII)	0,00	0,00	0,00	0,00	0,00	0,00	0,00	0,00	0,00	0,00
Amortização da Dívida Interna	0,00	0,00	0,00	0,00	0,00	0,00	0,00	0,00	0,00	0,00
Dívida Mobiliária	0,00	0,00	0,00	0,00	0,00	0,00	0,00	0,00	0,00	0,00
Outras Dívidas	0,00	0,00	0,00	0,00	0,00	0,00	0,00	0,00	0,00	0,00
Amortização da Dívida Externa	0,00	0,00	0,00	0,00	0,00	0,00	0,00	0,00	0,00	0,00
Dívida Mobiliária	0,00	0,00	0,00	0,00	0,00	0,00	0,00	0,00	0,00	0,00
Outras Dívidas	0,00	0,00	0,00	0,00	0,00	0,00	0,00	0,00	0,00	0,00
SUBTOTAL C/ REFINANCIAMENTO (XII) = (X+XII)	24.000.000,00	24.000.000,00	2.582.271,23	14.591.954,61	9.408.045,39	3.196.432,51	11.511.520,31	12.488.479,69	11.444.247,38	0,00
SUPERÁVIT (XIII)							957.197,96		1.024.470,89	
TOTAL (XIV) = (XII + XIII)	24.000.000,00	24.000.000,00	2.582.271,23	14.591.954,61		3.196.432,51	12.468.718,27		12.468.718,27	0,00
RESERVA DO RPPS	0,00	0,00	0,00	0,00	0,00	0,00	0,00	0,00	0,00	0,00

ANGELO PEREIRA DE SOUSA
744.664.107-04
PREFEITO MUNICIPAL

MARCELO DE ARAUJO MOURA FE JUNIOR
957.612.503-06
CONTADOR

FONTE: SCPI - Contabilidade [8.21.25.324], PREFEITURA MUNICIPAL DE SEBASTIÃO LEAL

Portaria Nº 495 de 2017

PREFEITURA MUNICIPAL DE SEBASTIÃO LEAL
RELATÓRIO RESUMIDO DA EXECUÇÃO ORÇAMENTÁRIA
DEMONSTRATIVO SIMPLIFICADO DO RELATÓRIO RESUMIDO DA EXECUÇÃO ORÇAMENTÁRIA
ORÇAMENTO FISCAL E DA SEGURIDADE SOCIAL

1 of 2

PERÍODO: Janeiro a Agosto 2018/BIMESTRE Julho - Agosto

LRF, Art. 48 Anexo 14

R\$ 1

BALANÇO ORÇAMENTÁRIO - RECEITAS		Até o Bimestre
RECEITAS		-
Previsão Inicial		23.971.092,34
Previsão Atualizada		23.971.092,34
Receitas Realizadas		12.468.718,27
Deficit Orçamentário		0,00
Saldos de Exercícios Anteriores(Utilizados para Créditos Adicionais)		0,00

BALANÇO ORÇAMENTÁRIO - DESPESAS		Até o Bimestre
DESPESAS		-
Dotação Inicial		24.000.000,00
Créditos Adicionais		0,00
Dotação Atualizada		24.000.000,00
Despesas Empenhadas		14.591.954,61
Despesas Liquidadas		11.511.520,31
Despesas Pagas		11.444.247,38
Superavit Orçamentário		957.197,96

DESPESAS POR FUNÇÃO / SUBFUNÇÃO		Até o Bimestre
Despesas Empenhadas		14.591.954,61
Despesas Liquidadas		11.511.520,31

RECEITA CORRENTE LÍQUIDA - RCL		Até o Bimestre
Receita Corrente Líquida		12.468.718,27

RECEITAS/DESPESAS DOS REGIMES DE PREVIDÊNCIA		Até o Bimestre
Regime Próprio de Previdência dos Servidores - Plano Previdenciário		-
Receitas Previdenciárias Realizadas		0,00
Despesas Previdenciárias Liquidadas		0,00
Resultado Previdenciário		0,00
Regime Próprio de Previdência dos Servidores - Plano Financeiro		-
Receitas Previdenciárias Realizadas		0,00
Despesas Previdenciárias Liquidadas		0,00
Resultado Previdenciário		0,00

RESULTADO NOMINAL E PRIMÁRIO	Meta Fixada no Anexo de Metas Fiscais da LDO	Resultado Apurado até o Bimestre	% em Relação à Meta
	(a)	(b)	(b/a)
Resultado Nominal	0,00	1.031.794,90	0,00
Resultado Primário	0,00	1.031.794,90	0,00

FONTE: SCPI - Contabilidade [8.21.25.324], PREFEITURA MUNICIPAL DE SEBASTIÃO LEAL

Portaria Nº 495 de 2017

SEBASTIÃO LEAL - PI

**LRF: Publicações
obrigatórias**

PREFEITURA MUNICIPAL DE SEBASTIÃO LEAL
RELATÓRIO RESUMIDO DA EXECUÇÃO ORÇAMENTÁRIA
DEMONSTRATIVO SIMPLIFICADO DO RELATÓRIO RESUMIDO DA EXECUÇÃO ORÇAMENTÁRIA
ORÇAMENTO FISCAL E DA SEGURIDADE SOCIAL
PERÍODO: Janeiro a Agosto 2018/BIMESTRE Julho - Agosto

2 of 2

LRF, Art. 48 (Anexo 14)

R\$ 1

MOVIMENTAÇÃO DOS RESTOS A PAGAR	Inscrição	Cancelamento Até o Bimestre	Pagamento Até o Bimestre	Saldo a Pagar
RESTOS A PAGAR PROCESSADOS	15.363,66	0,00	15.363,66	0,00
Poder Executivo	15.113,66	0,00	15.113,66	0,00
Poder Legislativo	250,00	0,00	250,00	0,00
Poder Judiciário	0,00	0,00	0,00	0,00
Ministério Público	0,00	0,00	0,00	0,00
Defensoria Pública	0,00	0,00	0,00	0,00
RESTOS A PAGAR NÃO-PROCESSADOS	22.751,08	0,00	0,00	22.751,08
Poder Executivo	22.751,08	0,00	0,00	22.751,08
Poder Legislativo	0,00	0,00	0,00	0,00
Poder Judiciário	0,00	0,00	0,00	0,00
Ministério Público	0,00	0,00	0,00	0,00
Defensoria Pública	0,00	0,00	0,00	0,00
TOTAL	38.114,74	0,00	15.363,66	22.751,08

DESPESAS COM MANUTENÇÃO E DESENVOLVIMENTO DO ENSINO - MDE	Valor Apurado até o Bimestre	Limites Constitucionais Anuais	
		% Mínimo a Aplicar no Exercício	% Aplicado até o Bimestre
Mínimo Anual de 25% das Receitas de Impostos em MDE	3.349.848,22	25,00	37,99
Mínimo Anual de 60% do FUNDEB na Remuneração do Magistério com Ensino Fundamental e Médio	0,00	60,00	0,00
Mínimo Anual de 60% do FUNDEB na Remuneração do Magistério com Educação Infantil e Fundamental	1.583.874,02	60,00	64,21
Complementação da União ao FUNDEB	0,00	0,00	0,00

RECEITAS DE OPERAÇÕES DE CRÉDITO E DESPESAS DE CAPITAL	Valor Apurado até o Bimestre	Saldo Não Realizado
Receita de Operação de Crédito	0,00	28.907,66
Despesa de Capital Líquida	894.258,29	4.623.011,22

PROJEÇÃO ATUARIAL DOS REGIMES DE PREVIDÊNCIA	Exercício em Referência	10º Exercício	20º Exercício	35º Exercício
Regime Próprio de Previdência dos Servidores - Plano Previdenciário				
Receitas Previdenciárias	0,00	0,00	0,00	0,00
Despesas Previdenciárias	0,00	0,00	0,00	0,00
Resultado Previdenciário	0,00	0,00	0,00	0,00
Regime Próprio de Previdência dos Servidores - Plano Financeiro				
Receitas Previdenciárias	0,00	0,00	0,00	0,00
Despesas Previdenciárias	0,00	0,00	0,00	0,00
Resultado Previdenciário	0,00	0,00	0,00	0,00

RECEITA DA ALIENAÇÃO DE ATIVOS E APLICAÇÃO DOS RECURSOS	Valor apurado até o Bimestre	Saldo Não Realizado
Receita de Capital Resultante da Alienação de Ativos	0,00	0,00
Aplicação dos Recursos da Alienação de Ativos	0,00	0,00

DESPESAS COM AÇÕES E SERVIÇOS PÚBLICOS DE SAÚDE	Valor Apurado até o Bimestre	Limites Constitucionais Anuais	
		% Mínimo a Aplicar no Exercício	% Aplicado até o Bimestre
Despesas com Ações e Serviços Públicos de Saúde executadas com recursos de impostos	2.393.736,95	15,00	27,15

DESPESAS DE CARÁTER CONTINUADO DERIVADAS DE PPP	Apurado no Exercício Corrente
Total	0,00

ANGEI

PREFEITO MUNICIPAL

Marcelo de Araujo M. Fé Jr
 Contador CRC/PI 7781
 CPF: 957.612.503-06

RCELO DE ARAUJO MOURA FE JUNI
 957.612.503-06
 CONTADOR

PREFEITURA MUNICIPAL DE SEBASTIÃO LEAL
ANEXO VIII

RELATÓRIO RESUMIDO DA EXECUÇÃO ORÇAMENTÁRIA
DEMONSTRATIVO DAS RECEITAS E DESPESAS COM MANUTENÇÃO E DESENVOLVIMENTO DO ENSINO - MDE - MUNICÍPIOS
ORÇAMENTO FISCAL E DA SEGURIDADE SOCIAL
PERÍODO: Janeiro a Agosto 2018 / BIMESTRE Julho - Agosto

RECEITAS DO ENSINO				
RECEITA RESULTANTE DE IMPOSTOS (caput do art. 212 da Constituição)	PREVISÃO INICIAL	PREVISÃO ATUALIZADA (a)	RECEITAS REALIZADAS	
			Até o Bimestre (b)	(c) = (b/a)x100 (%)
1. RECEITAS DE IMPOSTOS	1.367.002,82	1.367.002,82	296.149,73	21,66
1.1 - Receita Resultante do Imposto sobre a Propriedade Predial e Territorial Urbana - IPTU	0,00	0,00	5.975,50	0,00
1.1.1 - IPTU	0,00	0,00	5.975,50	0,00
1.1.2 - Multas, Juros de Mora, Dívida Ativa e Outros Encargos do IPTU	0,00	0,00	0,00	0,00
1.2 - Receitas Resultante do Imposto sobre Transmissão Inter Vivos - ITBI	406.461,62	406.461,62	0,00	0,00
1.2.1 - ITBI	406.461,62	406.461,62	0,00	0,00
1.2.2 - Multas, Juros de Mora, Dívida Ativa e Outros Encargos do ITBI	0,00	0,00	0,00	0,00
1.3 - Receitas Resultante do Imposto sobre Serviços de Qualquer Natureza - ISS	439.149,40	439.149,40	290.174,23	66,08
1.3.1 - ISS	439.149,40	439.149,40	290.174,23	66,08
1.3.2 - Multas, Juros de Mora, Dívida Ativa e Outros Encargos do ISS	0,00	0,00	0,00	0,00
1.4 - Receita Resultante do Imposto de Renda Retido na Fonte - IRRF	354.997,81	354.997,81	0,00	0,00
1.5 - Receitas Resultante do Imposto Territorial Rural - ITR (CF, art. 153, §4º, inciso III)	166.393,99	166.393,99	0,00	0,00
1.5.1 - ITR	166.393,99	166.393,99	0,00	0,00
1.5.2 - Multas, Juros de Mora, Dívida Ativa e Outros Encargos do ITR	0,00	0,00	0,00	0,00
2. RECEITAS DE TRANSFERÊNCIAS CONSTITUCIONAIS E LEGAIS	10.871.877,63	10.871.877,63	8.520.685,57	78,37
2.1 - Cota-Parte FPM	8.032.874,48	8.032.874,48	4.570.309,55	56,90
2.1.1 - Parcela referente à CF, art. 159, I alínea b	8.032.874,48	8.032.874,48	4.570.309,55	56,90
2.1.2 - Parcela referente à CF, art. 159, I alínea d	0,00	0,00	0,00	0,00
2.1.3 - Parcela referente à CF, art. 159, I alínea e	0,00	0,00	0,00	0,00
2.2 - Cota-Parte ICMS	2.646.277,93	2.646.277,93	3.915.860,21	147,98
2.3 - ICMS-Desoneração - L.C. nº87/1996	28.907,63	28.907,63	5.642,16	19,52
2.4 - Cota-Parte IPI-Exportação	7.226,92	7.226,92	719,45	9,96
2.5 - Cota-Parte ITR	102.176,71	102.176,71	2.980,18	2,92
2.6 - Cota-Parte IPVA	54.413,96	54.413,96	25.174,02	46,26
2.7 - Cota-Parte IOF-Ouro	0,00	0,00	0,00	0,00
3. TOTAL DA RECEITA DE IMPOSTOS (1+2)	12.238.880,45	12.238.880,45	8.816.835,30	72,04
RECEITAS ADICIONAIS PARA FINANCIAMENTO DO ENSINO				
4. RECEITA DA APLICAÇÃO FINANCEIRA DE OUTROS RECURSOS DE IMPOSTOS VINCULADOS AO ENSINO	0,00	0,00	0,00	0,00
5. RECEITA DE TRANSFERÊNCIA DO FNDE	1.873.692,00	1.873.692,00	331.364,08	17,69
5.1 - Transferências do Salário-Educação	173.012,28	173.012,28	41.596,18	24,24
5.2 - Transferências Diretas - FIDE	7.226,92	7.226,92	1.350,00	18,68
5.3 - Transferências Diretas - PNAE	121.084,04	121.084,04	95.012,40	78,47
5.4 - Transferências Diretas - PNATE	55.000,00	55.000,00	25.822,77	46,95
5.5 - Outras Transferências do FNDE	1.494.255,00	1.494.255,00	166.405,63	11,14
5.6 - Aplicação Financeira dos Recursos do FNDE	23.113,76	23.113,76	837,10	3,62
6. RECEITA DE TRANSFERÊNCIAS DE CONVÊNIOS	0,00	0,00	0,00	0,00
6.1 - Transferências de Convênios	0,00	0,00	0,00	0,00
6.2 - Aplicação Financeira dos Recursos de Convênios	0,00	0,00	0,00	0,00
7. RECEITA DE OPERAÇÕES DE CRÉDITO	0,00	0,00	0,00	0,00
8. OUTRAS RECEITAS PARA FINANCIAMENTO DO ENSINO (4+5+6+7+8)	0,00	0,00	0,00	0,00
9. TOTAL DAS OUTRAS RECEITAS ADICIONAIS DO ENSINO (4+5+6+7+8)	1.873.692,00	1.873.692,00	331.364,08	17,69

FONTE: SCPF - Contabilidade [8.21.25.324], PREFEITURA MUNICIPAL DE SEBASTIÃO LEAL.

Portaria Nº 495 de 2017

PREFEITURA MUNICIPAL DE SEBASTIÃO LEAL
ANEXO VIII

RELATÓRIO RESUMIDO DA EXECUÇÃO ORÇAMENTÁRIA
DEMONSTRATIVO DAS RECEITAS E DESPESAS COM MANUTENÇÃO E DESENVOLVIMENTO DO ENSINO - MDE - MUNICÍPIOS
ORÇAMENTO FISCAL E DA SEGURIDADE SOCIAL
PERÍODO: Janeiro a Agosto 2018 / BIMESTRE Julho - Agosto

FUNDEB							
RECEITAS DO FUNDEB	PREVISÃO INICIAL	PREVISÃO ATUALIZADA (a)	RECEITAS REALIZADAS				
			Até o Bimestre (b)	(c) = (b/a)x100 (%)			
10. RECEITAS DESTINADAS AO FUNDEB	2.174.375,52	2.174.375,52	1.698.958,01	78,14			
10.1 - Cota-Parte FPM Destinada ao FUNDEB - (20% de 2.1.1)	1.606.574,89	1.606.574,89	914.061,71	56,90			
10.2 - Cota-Parte ICMS Destinada ao FUNDEB - (20% de 2.2)	529.255,59	529.255,59	783.171,89	147,98			
10.3 - ICMS - Desoneração Destinada ao FUNDEB - (20% de 2.3)	5.781,53	5.781,53	1.128,40	19,52			
10.4 - Cota-Parte IPI-Exportação Destinada ao FUNDEB - (20% de 2.4)	1.445,38	1.445,38	0,00	0,00			
10.5 - Cota-Parte ITR Destinada ao FUNDEB - (20% de ((1.5 - 1.5.5) + 2.5))	20.435,34	20.435,34	596,01	2,92			
10.6 - Cota-Parte IPVA Destinada ao FUNDEB - (20% de 2.6)	10.882,79	10.882,79	0,00	0,00			
11. RECEITAS RECEBIDAS DO FUNDEB	4.414.547,49	4.414.547,49	2.466.632,02	55,88			
11.1 - Transferências de Recursos do FUNDEB	3.416.627,51	3.416.627,51	1.808.648,29	52,94			
11.2 - Complementação da União ao FUNDEB	974.963,89	974.963,89	654.544,33	67,14			
11.3 - Receita de Aplicação Financeira dos Recursos do FUNDEB	22.956,09	22.956,09	3.429,40	14,94			
12. ACRÉSCIMO RESULTANTE DAS TRANSFERÊNCIAS DO FUNDEB (11.1 - 10)	1.242.251,99	1.242.251,99	109.690,28	8,83			
DESPESAS DO FUNDEB							
DESPESAS DO FUNDEB	DOTAÇÃO INICIAL	DOTAÇÃO ATUALIZADA (d)	DESPESAS EMPENHADAS		DESPESAS LIQUIDADAS		INSCRITAS EM RESTOS A PAGAR NÃO PROCESSADOS (f)
			Até o Bimestre (e)	% (f) = (e/d)x100	Até o Bimestre (g)	% (h) = (g/d)x100	
13. PAGAMENTO DOS PROFISSIONAIS DO MAGISTÉRIO	2.755.544,56	2.455.544,56	2.216.377,06	90,26	1.583.874,02	64,50	0,00
13.1 - Com Educação Infantil	8.441,91	8.441,91	0,00	0,00	0,00	0,00	0,00
13.2 - Com Ensino Fundamental	2.747.102,65	2.447.102,65	2.216.377,06	90,57	1.583.874,02	64,72	0,00
14. OUTRAS DESPESAS	1.659.002,93	1.679.002,93	934.934,33	55,68	725.303,42	43,20	0,00
14.1 - Com Educação Infantil	22.100,89	22.100,89	0,00	0,00	0,00	0,00	0,00
14.2 - Com Ensino Fundamental	1.636.902,04	1.656.902,04	934.934,33	56,43	725.303,42	43,77	0,00
15. TOTAL DAS DESPESAS DO FUNDEB (13+14)	4.414.547,49	4.134.547,49	3.151.311,39	76,22	2.309.177,44	55,85	0,00
DEDUÇÕES PARA FINS DE LIMITE DO FUNDEB							Valor
16. RESTOS A PAGAR INSCRITOS NO EXERCÍCIO SEM DISPONIBILIDADE FINANCEIRA DE RECURSOS DO FUNDEB							0,00
16.1 - FUNDEB 60%							0,00
16.2 - FUNDEB 40%							0,00
17. DESPESAS CUSTEADAS COM SUPERÁVIT FINANCEIRO, DO EXERCÍCIO ANTERIOR DO FUNDEB							0,00
17.1 - FUNDEB 60%							0,00
17.2 - FUNDEB 40%							0,00
18. TOTAL DAS DEDUÇÕES CONSIDERADAS PARA FINS DE LIMITE DO FUNDEB (16+17)							0,00
INDICADORES DO FUNDEB							Valor
19. TOTAL DAS DESPESAS DO FUNDEB PARA FINS DE LIMITE (15-18)							2.309.177,44
19.1 - Mínimo de 60% do FUNDEB na Remuneração do Magistério ((13-(16.1+17.1))/(11)x100%)							64,21
19.2 - Máximo de 40% em Despesa com MDE, que não Remuneração do Magistério ((14-(16.2+17.2))/(11)x100%)							29,40
19.3 - Máxima de 5% não Aplicado no Exercício (100-(19.1+19.2))%							6,39
CONTROLE DA UTILIZAÇÃO DE RECURSOS NO EXERCÍCIO SUBSEQÜENTE							Valor
20. RECURSOS RECEBIDOS DO FUNDEB EM 2017 QUE NÃO FORAM UTILIZADOS							0,00
21. DESPESAS CUSTEADAS COM O SALDO DO ITEM 20 ATÉ O 1º TRIMESTRE DE 2018							0,00

FONTE: SCPF - Contabilidade [8.21.25.324], PREFEITURA MUNICIPAL DE SEBASTIÃO LEAL.

Portaria Nº 495 de 2017

PREFEITURA MUNICIPAL DE SEBASTIÃO LEAL
ANEXO VIII

RELATÓRIO RESUMIDO DA EXECUÇÃO ORÇAMENTÁRIA
DEMONSTRATIVO DAS RECEITAS E DESPESAS COM MANUTENÇÃO E DESENVOLVIMENTO DO ENSINO - MDE - MUNICÍPIOS
ORÇAMENTO FISCAL E DA SEGURIDADE SOCIAL
PERÍODO: Janeiro a Agosto 2018 / BIMESTRE Julho - Agosto

Page 3 of 4

RREO Anexo 8 (LDB, Art. 72)

DESPESAS COM AÇÕES TÍPICAS DE MDE	DOTAÇÃO INICIAL	DOTAÇÃO ATUALIZADA (d)	DESPESAS EMPENHADAS		DESPESAS LIQUIDADAS		INSCRITAS EM RESTOS A PAGAR NÃO PROCESSADOS (f)
			Até o Bimestre (e)	% (f)=(e/d)x100	Até o Bimestre (g)	% (h)=(g/d)x100	
22. EDUCAÇÃO INFANTIL	590.090,10	277.090,10	0,00	0,00	0,00	0,00	0,00
22.1 Creche	566.924,24	253.924,24	0,00	0,00	0,00	0,00	0,00
22.1.1 - Despesas Custeadas com Recursos do FUNDEB	7.014,95	7.014,95	0,00	0,00	0,00	0,00	0,00
22.1.2 - Despesas Custeadas com Outros Recursos de Impostos	559.909,29	246.909,29	0,00	0,00	0,00	0,00	0,00
22.2 Pré-escola	23.165,86	23.165,86	0,00	0,00	0,00	0,00	0,00
22.2.1 - Despesas Custeadas com Recursos do FUNDEB	12.325,49	12.325,49	0,00	0,00	0,00	0,00	0,00
22.2.2 - Despesas Custeadas com Outros Recursos de Impostos	10.840,37	10.840,37	0,00	0,00	0,00	0,00	0,00
23. ENSINO FUNDAMENTAL	5.547.387,62	5.928.287,62	4.474.930,87	75,48	3.459.538,50	58,26	0,00
23.1 - Despesas Custeadas com Recursos do FUNDEB	4.384.004,69	4.104.004,69	3.151.311,39	76,79	2.309.177,44	55,27	0,00
23.2 - Despesas Custeadas com Outros Recursos de Impostos	1.163.382,93	1.824.282,93	1.323.619,48	72,56	1.150.361,06	63,06	0,00
24. ENSINO MÉDIO	0,00	0,00	0,00	0,00	0,00	0,00	0,00
25. ENSINO SUPERIOR	0,00	0,00	0,00	0,00	0,00	0,00	0,00
26. ENSINO PROFISSIONAL NÃO INTEGRADO AO ENSINO REGULAR	0,00	0,00	0,00	0,00	0,00	0,00	0,00
27. OUTRAS	0,00	0,00	0,00	0,00	0,00	0,00	0,00
28. TOTAL DESPESAS AÇÕES TÍPICAS DE MANUTENÇÃO E DESENVOLVIMENTO (22+23+24+25+26+27)	6.137.477,72	6.205.377,72	4.474.930,87	72,11	3.459.538,50	55,75	0,00

DEDUÇÕES CONSIDERADAS PARA FINS DE LIMITE CONSTITUCIONAL

	Valor
29. RESULTADOS LÍQUIDOS DAS TRANSFERÊNCIAS DO FUNDEB = (12)	109.690,28
30. DESPESAS CUSTEADAS COM A COMPLEMENTAÇÃO DO FUNDEB NO EXERCÍCIO	0,00
32. DESPESAS CUSTEADAS COM O SUPERÁVIT FINANCEIRO, DO EXERCÍCIO ANTERIOR DO FUNDEB	0,00
33. DESPESAS CUSTEADAS COM O SUPERÁVIT FINANCEIRO, DE OUTROS RECURSOS DE IMPOSTOS	0,00
34. RESTOS A PAGAR INSCRITOS NO EXERCÍCIO SEM DISPONIBILIDADE FINANCEIRA DE RECURSOS DE IMPOSTOS VINCULADOS AO ENSINO ⁶⁾	0,00
35. CANCELAMENTO, NO EXERCÍCIO, DE RESTOS A PAGAR INSCRITOS COM DISPONIBILIDADE FINANCEIRA DE RECURSOS DE IMPOSTOS VINCULADOS AO ENSINO = (45g)	0,00
36. TOTAL DAS DEDUÇÕES CONSIDERADAS PARA FINS DE LIMITE CONSTITUCIONAL (29+30+32+33+34+35)	109.690,28
37. TOTAL DAS DESPESAS PARA FINS DE LIMITE (22+23+36)	3.349.848,22
38. PERCENTUAL DE APLICAÇÃO EM MDE SOBRE A RECEITA LÍQUIDA DE IMPOSTOS ((37)/(3)x100)% - LIMITE CONSTITUCIONAL 25%	37,99

OUTRAS INFORMAÇÕES PARA CONTROLE

OUTRAS DESPESAS CUSTEADAS COM RECEITAS ADICIONAIS PARA FINANCIAMENTO DO ENSINO	DOTAÇÃO INICIAL	DOTAÇÃO ATUALIZADA (d)	DESPESAS EMPENHADAS		DESPESAS LIQUIDADAS		INSCRITAS EM RESTOS A PAGAR NÃO PROCESSADOS (f)
			Até o Bimestre (e)	% (f)=(e/d)x100	Até o Bimestre (g)	% (h)=(g/d)x100	
39. DESPESAS CUSTEADAS COM A APLICAÇÃO FINANCEIRA DE OUTROS RECURSOS DE IMPOSTOS VINCULADOS AO ENSINO	0,00	0,00	0,00	0,00	0,00	0,00	0,00
40. DESPESAS CUSTEADAS COM A CONTRIBUIÇÃO SOCIAL DO SALÁRIO-EDUCAÇÃO	1.880.241,77	920.341,77	324.861,42	35,30	324.861,42	35,30	0,00
41. DESPESAS CUSTEADAS COM OPERAÇÕES DE CRÉDITO, O	0,00	0,00	0,00	0,00	0,00	0,00	0,00
42. DESPESAS CUSTEADAS COM OUTRAS RECEITAS PARA FINANCIAMENTO DO ENSINO	0,00	0,00	0,00	0,00	0,00	0,00	0,00
43. TOTAL DAS OUTRAS DESPESAS CUSTEADAS COM RECEITAS ADICIONAIS PARA FINANCIAMENTO DO ENSINO (39+40+41+42)	1.880.241,77	920.341,77	324.861,42	35,30	324.861,42	35,30	0,00
44. TOTAL GERAL DAS DESPESAS COM MDE (28+43)	8.017.719,49	7.125.719,49	4.799.792,29	67,36	3.784.399,92	53,11	0,00

FONTE: SCPI - Contabilidade [8.21.25.324], PREFEITURA MUNICIPAL DE SEBASTIÃO LEAL.

Portaria Nº 495 de 2017

PREFEITURA MUNICIPAL DE SEBASTIÃO LEAL
ANEXO VIII

RELATÓRIO RESUMIDO DA EXECUÇÃO ORÇAMENTÁRIA
DEMONSTRATIVO DAS RECEITAS E DESPESAS COM MANUTENÇÃO E DESENVOLVIMENTO DO ENSINO - MDE - MUNICÍPIOS
ORÇAMENTO FISCAL E DA SEGURIDADE SOCIAL
PERÍODO: Janeiro a Agosto 2018 / BIMESTRE Julho - Agosto

Page 4 of 4

RREO Anexo 8 (LDB, Art. 72)

RESTOS A PAGAR INSCRITOS COM DISPONIBILIDADE FINANCEIRA DE RECURSOS DE IMPOSTOS VINCULADOS AO ENSINO	SALDO ATÉ O BIMESTRE	CANCELADO EM <ANO> (g)
45. RESTOS A PAGAR DE DESPESAS COM MDE	0,00	0,00
45.1 - Executados com Recursos de Impostos Vinculados ao Ensino	0,00	0,00
45.2 - Executados com Recursos do FUNDEB	0,00	0,00

CONTROLE DA DISPONIBILIDADE FINANCEIRA

	FUNDEB	SALÁRIO EDUCAÇÃO
46. DISPONIBILIDADE FINANCEIRA EM 31 DE DEZEMBRO DE 2017	140,42	11.389,29
47. (+) INGRESSO DE RECURSOS ATÉ O BIMESTRE	2.463.202,62	41.936,18
48. (-) PAGAMENTOS EFETUADOS ATÉ O BIMESTRE	2.309.177,44	47.076,08
48.1 - Orçamento do Exercício	2.309.177,44	47.076,08
48.2 - Restos a Pagar	0,00	0,00
49. (+) RECEITAS DE APLICAÇÃO FINANCEIRA DOS RECURSOS ATÉ O BIMESTRE	3.429,40	99,50
50. (-) DISPONIBILIDADE FINANCEIRA ATÉ O BIMESTRE	157.595,00	6.348,89
51. (+) Ajustes	11.250,10	0,00
51.1 Retenções	11.250,10	0,00
51.2 Conciliação Bancária	0,00	0,00
52. (-) SALDO FINANCEIRO CONCILIADO	168.845,10	6.348,89

ANGELO PEREIRA DE SOUSA
744.664.107-04
PREFEITO MUNICIPAL.

Marcelo de Araujo M. Fé Jr
Contador CRC/PI 7781
CPF: 957.612.503-06

MARCELO DE ARAUJO MOURA FE JUNIOR
957.612.503-06
CONTADOR

- 1) Limites mínimos anuais a serem cumpridos no encerramento do exercício.
- 2) Art. 21, § 2º, Lei 11.494/2007: Até 5% dos recursos recebidos à conta dos Fundos, inclusive relativos à complementação da União recebidos nos termos do § 1º do art. 6º desta Lei, poderão ser utilizados no 1º bimestre do exercício imediatamente subsequente, mediante abertura de crédito adicional. O
- 3) Caput do artigo 212 da CF/1988
- 4) Os valores referentes à parcela dos Restos a Pagar inscritos sem disponibilidade financeira vinculada à educação deverão ser informados somente no RREO do último bimestre do exercício.
- 5) Limites mínimos anuais a serem cumpridos no encerramento do exercício, no âmbito de atuação prioritária, conforme LDB, art. 11, V.
- 6) Nos cinco primeiros bimestres do exercício o acompanhamento poderá ser feito com base na despesa empenhada ou na despesa
- 7) Esta coluna poderá ser apresentada somente no último bimestre

FONTE: SCPI - Contabilidade [8.21.25.324], PREFEITURA MUNICIPAL DE SEBASTIÃO LEAL.

Portaria Nº 495 de 2017

SEBASTIÃO LEAL - PI


Publicações obrigatórias

PREFEITURA MUNICIPAL DE SEBASTIÃO LEAL
RELATÓRIO RESUMIDO DA EXECUÇÃO ORÇAMENTÁRIA
DEMONSTRATIVO DAS RECEITAS OP. CRÉDITO E DESPESA DE CAPITAL
ORÇAMENTOS FISCAIS E DA SEGURIDADE SOCIAL
PERÍODO: Janeiro a Agosto 2018/BIMESTRE Julho - Agosto


RREO ANEXO 9 (LRF, art.53, § 1º, inciso I)

R\$ 1

RECEITAS	PREVISÃO ATUALIZADA (a)	RECEITAS REALIZADAS Até o Bimestre (b)			SALDO NÃO REALIZADO (c) = (a-b)
RECEITAS DE OPERAÇÃO DE CRÉDITO (I)	28.907,66	0,00			28.907,66
DESPESAS	DOTAÇÃO ATUALIZADA (d)	DESPESAS EMPENHADAS (e)	DESPESAS LIQUIDADAS	INSCRITAS EM RESTOS A PAGAR NÃO PROCESSADOS	SALDO NÃO EXECUTADO (f) = (d-e)
DESPESAS DE CAPITAL	5.517.269,51	894.258,29	894.258,29	0,00	4.623.011,22
(-) Incentivos Fiscais a Contribuinte	0,00	0,00	0,00	0,00	0,00
(-) Incentivos Fiscais a Contribuinte por Instituições Financeiras	0,00	0,00	0,00	0,00	0,00
DESPESAS DE CAPITAL LÍQUIDA (II)	5.517.269,51	894.258,29	894.258,29	0,00	4.623.011,22
RESULTADO PARA APURAÇÃO DA REGRA DE OURO (III) = (I - II)	-5.488.361,85 <(a-d)>	-894.258,29 <(b-e)>			-4.594.103,56 <(c-f)>



ANGELO PEREIRA DE SOUSA
744.664.107-04
PREFEITO MUNICIPAL



MARCELO DE ARAUJO MOURA FE JUNIOR
957.612.503-06
CONTADOR

Notas:

1 < Operações de Crédito descritas na CF, art. 167, inciso III >

2 Durante o exercício, somente as despesas liquidadas são consideradas executadas. No encerramento do exercício, as despesas não liquidadas inscritas em restos a pagar não processados são também consideradas executadas. Dessa forma, para maior transparência, as despesas executadas estão segregadas em:

a) Despesas liquidadas, consideradas aquelas em que houve a entrega do material ou serviço, nos termos do art. 63 da Lei 4.320/64;

b) Despesas empenhadas, mas não liquidadas, inscritas em Restos a Pagar não processados, consideradas liquidadas no encerramento do exercício, por força do art.35, inciso II da Lei 4.320/64.

FONTE: SCPI - Contabilidade [8.21.25.324], PREFEITURA MUNICIPAL DE SEBASTIÃO LEAL

Portaria Nº 495 de 2017

PREFEITURA MUNICIPAL DE SEBASTIÃO LEAL
RELATÓRIO RESUMIDO DA EXECUÇÃO ORÇAMENTÁRIA
DEMONSTRATIVO DAS PARCERIAS PUBLICO-PRIVADAS
ORÇAMENTO FISCAL E DA SEGURIDADE SOCIAL
PERÍODO: Janeiro a Agosto 2018/BIMESTRE Julho - Agosto

Page 1 of 1

RREO Anexo 13 (Lei nº 11.079, de 30.12.2004, arts. 22, 25 e 28)


R\$ 1

ESPECIFICAÇÃO	SALDO TOTAL EM 31 DE DEZEMBRO DO EXERCÍCIO ANTERIOR (a)	REGISTROS EFETUADOS EM 2018			SALDO TOTAL (b)
		NO BIMESTRE (d)	ATE O BIMESTRE (e)		
TOTAL DE ATIVOS	0,00	0,00	0,00	0,00	0,00
Ativos Constituídos pela SPE	0,00	0,00	0,00	0,00	0,00
TOTAL DE PASSIVOS	0,00	0,00	0,00	0,00	0,00
Obrigações Decorrentes de Ativos Constituídos pela SPE	0,00	0,00	0,00	0,00	0,00
Provisões de PPP	0,00	0,00	0,00	0,00	0,00
Outros Passivos	0,00	0,00	0,00	0,00	0,00
ATOS POTENCIAIS PASSIVOS	0,00	0,00	0,00	0,00	0,00
Obrigações Contratuais	0,00	0,00	0,00	0,00	0,00
Riscos Não Provisionados	0,00	0,00	0,00	0,00	0,00
Garantias Concedidas	0,00	0,00	0,00	0,00	0,00
Outros Passivos Contingentes	0,00	0,00	0,00	0,00	0,00

ESPECIFICAÇÃO	2017	2018	2019	2020	2021	2022	2023	2024	2025	2026	2027
Do Ente Federado	0,00	0,00	0,00	0,00	0,00	0,00	0,00	0,00	0,00	0,00	0,00
Das Estatais Não-Dependentes	0,00	0,00	0,00	0,00	0,00	0,00	0,00	0,00	0,00	0,00	0,00
TOTAL DAS DESPESAS	0,00	0,00	0,00	0,00	0,00	0,00	0,00	0,00	0,00	0,00	0,00
PPP A CONTRATAR	0,00	0,00	0,00	0,00	0,00	0,00	0,00	0,00	0,00	0,00	0,00
RECEITA CORRENTE LÍQUIDA (RCL)	0,00	0,00	0,00	0,00	0,00	0,00	0,00	0,00	0,00	0,00	0,00
TOTAL DAS DESPESAS CONSIDERADAS PARA O LIMITE	0,00	0,00	0,00	0,00	0,00	0,00	0,00	0,00	0,00	0,00	0,00
TOTAL DAS DESPESAS / RCL (%)		0,00	0,00	0,00	0,00	0,00	0,00	0,00	0,00	0,00	0,00



ANGE
144.004.107-04
PREFEITO MUNICIPAL



MARCELO DE ARAUJO MOURA FE JUNIOR
957.612.503-06
CONTADOR

FONTE: SCPI - Contabilidade [8.21.25.324], PREFEITURA MUNICIPAL DE SEBASTIÃO LEAL

Portaria Nº 495 de 2017

PREFEITURA MUNICIPAL DE SEBASTIÃO LEAL
RELATÓRIO RESUMIDO DA EXECUÇÃO ORÇAMENTÁRIA
DEMONSTRATIVO DOS RESULTADOS PRIMÁRIO E NOMINAL
ORÇAMENTO FISCAL E DA SEGURIDADE SOCIAL
PERÍODO: Janeiro a Agosto 2018/BIMESTRE Julho - Agosto

Page 1 of 3

RREO ANEXO 6 (LRF, art 53, inciso III)

RECEITAS PRIMÁRIAS	PREVISÃO ATUALIZADA	RECEITAS REALIZADAS	
		Jan a Ago 2018	
RECEITAS CORRENTES (I)	21.535.419,79	12.468.718,27	
Impostos, Taxas e Contribuições de Melhorias	1.464.062,49	386.298,97	
IPTU	0,00	5.975,50	
ISS	439.149,40	290.174,23	
ITBI	406.461,62	0,00	
IRRF	354.997,81	0,00	
Outros Impostos, Taxas e Contribuições de Melhorias	263.453,66	90.149,24	
Contribuições	137.308,50	59.433,07	
Recursos Patrimoniais	220.053,78	27.103,29	
Aplicações Financeiras (II)	116.094,46	27.103,29	
Outras Receitas Patrimoniais	103.959,32	0,00	
Transferências Correntes	19.598.802,54	11.953.150,26	
Cota-Parte do FPM	7.687.831,57	3.945.157,11	
Cota-Parte do ICMS	2.117.022,34	3.132.688,32	
Cota-Parte do IPVA	43.531,17	25.174,02	
Cota-Parte do ITR	81.741,37	2.384,17	
Transferências da LC 87/1996	23.126,10	4.513,76	
Transferências da LC 61/1989	5.781,54	719,45	
Transferências do FUNDEB	4.391.591,40	2.463.202,62	
Outras Transferências Correntes	5.248.177,05	2.579.310,81	
Demais Receitas Correntes	115.192,48	42.732,68	
Outras Receitas Financeiras (III)	0,00	0,00	
Receitas Correntes Restantes	115.192,48	42.732,68	
RECEITAS PRIMÁRIAS CORRENTES (IV) = I - II - III	21.419.325,33	12.441.614,98	
RECEITAS DE CAPITAL (V)	2.464.580,21	0,00	
Operações de Crédito (VI)	28.907,66	0,00	
Amortização de Empréstimos (VII)	0,00	0,00	
Alienação de Bens	28.907,66	0,00	
Receitas de Alienação de Investimentos Temporários (VIII)	0,00	0,00	
Receitas de Alienação de Investimentos Permanentes (IX)	0,00	0,00	
Outras Alienações de Bens	28.907,66	0,00	
Transferências de Capital	2.227.095,13	0,00	
Convênios	1.883.153,94	0,00	
Outras Transferências de Capital	343.941,19	0,00	
Outras Receitas de Capital	179.669,76	0,00	
Outras Receitas de Capital Não Primárias (X)	0,00	0,00	
Outras Receitas de Capital Primárias	179.669,76	0,00	
RECEITAS PRIMÁRIAS DE CAPITAL (XI) = (V)-(VI)-(VII)-(VIII)-(IX)-(X)	2.435.672,55	0,00	
RECEITA PRIMÁRIA TOTAL (XII) = (IV)+(XI)	23.854.997,88	12.441.614,98	

FONTE: SCPH - Contabilidade [8.21.25.324], PREFEITURA MUNICIPAL DE SEBASTIÃO LEAL.

Portaria Nº 495 de 2017

PREFEITURA MUNICIPAL DE SEBASTIÃO LEAL
RELATÓRIO RESUMIDO DA EXECUÇÃO ORÇAMENTÁRIA
DEMONSTRATIVO DOS RESULTADOS PRIMÁRIO E NOMINAL
ORÇAMENTO FISCAL E DA SEGURIDADE SOCIAL
PERÍODO: Janeiro a Agosto 2018/BIMESTRE Julho - Agosto

Page 2 of 3

RREO ANEXO 6 (LRF, art 53, inciso III)

DESPESAS PRIMÁRIAS	DOTAÇÃO ATUALIZADA	DESPESAS EMPENHADAS	DESPESAS LIQUIDADAS	DESPESAS PAGAS (a)	RESTOS A PAGAR PROCESSADOS PAGOS (b)	RESTOS A PAGAR NÃO PROCESSADOS	
						LIQUIDADOS	PAGOS (c)
DESPESAS CORRENTES (XIII)	18.466.683,36	13.697.696,32	10.617.262,02	10.578.254,90	12.713,66	0,00	0,00
Pessoal e Encargos Sociais	9.747.286,20	7.254.098,79	5.374.441,63	5.374.441,63	0,00	0,00	0,00
Juros e Encargos da Dívida (XIV)	0,00	0,00	0,00	0,00	0,00	0,00	0,00
Outras Despesas Correntes	8.719.397,16	6.443.597,53	5.242.820,39	5.203.813,27	12.713,66	0,00	0,00
Transferências Constitucionais e Legais	0,00	0,00	0,00	0,00	0,00	0,00	0,00
Demais Despesas Correntes	8.719.397,16	6.443.597,53	5.242.820,39	5.203.813,27	12.713,66	0,00	0,00
DESPESAS PRIMÁRIAS CORRENTES (XV) = (XIII)-(XIV)	18.466.683,36	13.697.696,32	10.617.262,02	10.578.254,90	12.713,66	0,00	0,00
DESPESAS DE CAPITAL (XVI)	5.517.269,51	894.258,29	894.258,29	865.992,48	2.650,00	0,00	0,00
Investimentos	5.426.204,79	844.467,33	844.467,33	816.201,52	2.650,00	0,00	0,00
Investimentos Financeiros	0,00	0,00	0,00	0,00	0,00	0,00	0,00
Concessão de Empréstimos e Financiamentos (XVII)	0,00	0,00	0,00	0,00	0,00	0,00	0,00
Aquisição de Título de Capital já Integralizado (XVIII)	0,00	0,00	0,00	0,00	0,00	0,00	0,00
Aquisição de Título de Crédito (XIX)	0,00	0,00	0,00	0,00	0,00	0,00	0,00
Demais Investimentos Financeiros	0,00	0,00	0,00	0,00	0,00	0,00	0,00
Amortização da Dívida (XX)	91.064,72	49.790,96	49.790,96	49.790,96	0,00	0,00	0,00
DESPESAS PRIMÁRIAS DE CAPITAL (XXI) = (XVI)-(XVII)-(XVIII)-(XIX)-(XX)	5.426.204,79	844.467,33	844.467,33	816.201,52	2.650,00	0,00	0,00
RESERVA DE CONTINGÊNCIA (XXII)	16.047,13	-	-	-	-	-	-
DESPESA PRIMÁRIA TOTAL (XXIII) = (XV)+(XXI)+(XXII)	23.908.935,28	14.542.163,65	11.461.729,35	11.394.456,42	15.363,66	0,00	0,00
RESULTADO PRIMÁRIO - Acima da Linha (XXIV) = (XII) - (XXIIIa + XXIIIb + XXIIIc)							1.031.794,90
META FISCAL PARA O RESULTADO PRIMÁRIO							VALOR
Meta fixada no Anexo de Metas Fiscais da LDO para o exercício de referência							475.299,91
JUROS NOMINAIS				Jan a Ago 2018			
				VALOR INCORRIDO			
JUROS E ENCARGOS ATIVOS (XXV)							0,00
JUROS E ENCARGOS PASSIVOS (XXVI)							0,00
RESULTADO NOMINAL - Acima da Linha (XXVII) = XXIV + (XXV) - (XXVI)							1.031.794,90
META FISCAL PARA O RESULTADO NOMINAL							VALOR
Meta fixada no Anexo de Metas Fiscais da LDO para o exercício de referência							0,00

FONTE: SCPH - Contabilidade [8.21.25.324], PREFEITURA MUNICIPAL DE SEBASTIÃO LEAL.

Portaria Nº 495 de 2017

SEBASTIÃO LEAL - PI

Publicações
obrigatórias

PREFEITURA MUNICIPAL DE SEBASTIÃO LEAL
RELATÓRIO RESUMIDO DA EXECUÇÃO ORÇAMENTÁRIA
DEMONSTRATIVO DOS RESULTADOS PRIMÁRIO E NOMINAL
ORÇAMENTO FISCAL E DA SEGURIDADE SOCIAL
PERÍODO: Janeiro a Agosto 2018/BIMESTRE Julho - Agosto

Page 3 of 3

RREO (ANEXO 6 (LRF, art. 53, inciso III))

R\$ 1

CÁLCULO DO RESULTADO NOMINAL	ABAIXO DA LINHA	
	SALDO	
	Em 31/Dez/2017	Jan a Ago 2018
DÍVIDA CONSOLIDADA (XXXVIII)	0,00	6.223,87
DEDUÇÕES (XXIX)	44.581,52	152.149,95
Disponibilidade de Caixa	44.581,52	152.149,95
Disponibilidade de Caixa Bruta	59.945,18	152.149,95
(-) Restos a Pagar Processados (XXX)	15.363,66	0,00
Demais Haveres Financeiros	0,00	0,00
DÍVIDA CONSOLIDADA LÍQUIDA (XXXI) = (XXXVIII - XXIX)	-44.581,52	-145.926,08
RESULTADO NOMINAL - Abaixo da Linha (XXXII) = (XXXIa - XXXIb)		101.344,56
AJUSTE METODOLÓGICO		Jan a Ago 2018
VARIAÇÃO DO SALDO RPP = (XXXIII) = (XXXa - XXXb)		15.363,66
RECEITA DE ALIENAÇÃO DE INVESTIMENTOS PERMANENTES (IX)		0,00
PASSIVOS RECONHECIDOS NA DC (XXXIV)		0,00
OUTROS AJUSTES (XXXV)		0,00
RESULTADO NOMINAL AJUSTADO - Abaixo da Linha (XXXVI) = (XXXII - XXXIII - IX + XXXIV + XXXV)		85.980,90
RESULTADO PRIMÁRIO - Abaixo da Linha (XXXVII) = XXXVI - (XXV - XXVI)		85.980,90
INFORMAÇÕES ADICIONAIS		PREVISÃO ORÇAMENTÁRIA
SALDO DE EXERCÍCIOS ANTERIORES		0,00
Recursos Arrecadados em Exercícios Anteriores - RPPS		0,00
Superávit Financeiro Utilizado para Abertura e Reabertura de Créditos Adicionais		0,00
RESERVA ORÇAMENTÁRIA DO RPPS		0,00

ANGELO PEREIRA DE SOUSA
744.664.107-04
PREFEITO MUNICIPAL

MARCELO DE ARAUJO MOURA FE JUNIOR
957.612.503-06
CONTADOR

PREFEITURA MUNICIPAL DE SEBASTIÃO LEAL
RELATÓRIO RESUMIDO DA EXECUÇÃO ORÇAMENTÁRIA
DEMONSTRATIVO DA PROJEÇÃO ATUARIAL DO REGIME PRÓPRIO DE PREVIDÊNCIA DOS SERVIDORES
ORÇAMENTOS FISCAIS E DA SEGURIDADE SOCIAL
PERÍODO: 2017 a 2092

RREO (ANEXO 10 (LRF, art. 53, § 1º, inciso II))

RS Milhares

EXERCÍCIO	RECEITA PREVIDENCIÁRIA (a)	DESPESA PREVIDENCIÁRIA (b)	RESULTADO PREVIDENCIÁRIO (c) = (a-b)	SALDO FINANCEIRO DO EXERCÍCIO (d) = ("d" exercício anterior) + (c)
2017	R\$ 0,00	R\$ 0,00	R\$ 0,00	R\$ 0,00
2018	R\$ 0,00	R\$ 0,00	R\$ 0,00	R\$ 0,00
2019	R\$ 0,00	R\$ 0,00	R\$ 0,00	R\$ 0,00
2020	R\$ 0,00	R\$ 0,00	R\$ 0,00	R\$ 0,00
2021	R\$ 0,00	R\$ 0,00	R\$ 0,00	R\$ 0,00
2022	R\$ 0,00	R\$ 0,00	R\$ 0,00	R\$ 0,00
2023	R\$ 0,00	R\$ 0,00	R\$ 0,00	R\$ 0,00
2024	R\$ 0,00	R\$ 0,00	R\$ 0,00	R\$ 0,00
2025	R\$ 0,00	R\$ 0,00	R\$ 0,00	R\$ 0,00
2026	R\$ 0,00	R\$ 0,00	R\$ 0,00	R\$ 0,00
2027	R\$ 0,00	R\$ 0,00	R\$ 0,00	R\$ 0,00
2028	R\$ 0,00	R\$ 0,00	R\$ 0,00	R\$ 0,00
2029	R\$ 0,00	R\$ 0,00	R\$ 0,00	R\$ 0,00
2030	R\$ 0,00	R\$ 0,00	R\$ 0,00	R\$ 0,00
2031	R\$ 0,00	R\$ 0,00	R\$ 0,00	R\$ 0,00
2032	R\$ 0,00	R\$ 0,00	R\$ 0,00	R\$ 0,00
2033	R\$ 0,00	R\$ 0,00	R\$ 0,00	R\$ 0,00
2034	R\$ 0,00	R\$ 0,00	R\$ 0,00	R\$ 0,00
2035	R\$ 0,00	R\$ 0,00	R\$ 0,00	R\$ 0,00
2036	R\$ 0,00	R\$ 0,00	R\$ 0,00	R\$ 0,00
2037	R\$ 0,00	R\$ 0,00	R\$ 0,00	R\$ 0,00
2038	R\$ 0,00	R\$ 0,00	R\$ 0,00	R\$ 0,00
2039	R\$ 0,00	R\$ 0,00	R\$ 0,00	R\$ 0,00
2040	R\$ 0,00	R\$ 0,00	R\$ 0,00	R\$ 0,00
2041	R\$ 0,00	R\$ 0,00	R\$ 0,00	R\$ 0,00
2042	R\$ 0,00	R\$ 0,00	R\$ 0,00	R\$ 0,00
2043	R\$ 0,00	R\$ 0,00	R\$ 0,00	R\$ 0,00
2044	R\$ 0,00	R\$ 0,00	R\$ 0,00	R\$ 0,00
2045	R\$ 0,00	R\$ 0,00	R\$ 0,00	R\$ 0,00
2046	R\$ 0,00	R\$ 0,00	R\$ 0,00	R\$ 0,00
2047	R\$ 0,00	R\$ 0,00	R\$ 0,00	R\$ 0,00
2048	R\$ 0,00	R\$ 0,00	R\$ 0,00	R\$ 0,00
2049	R\$ 0,00	R\$ 0,00	R\$ 0,00	R\$ 0,00
2050	R\$ 0,00	R\$ 0,00	R\$ 0,00	R\$ 0,00
2051	R\$ 0,00	R\$ 0,00	R\$ 0,00	R\$ 0,00
2052	R\$ 0,00	R\$ 0,00	R\$ 0,00	R\$ 0,00
2053	R\$ 0,00	R\$ 0,00	R\$ 0,00	R\$ 0,00
2054	R\$ 0,00	R\$ 0,00	R\$ 0,00	R\$ 0,00
2055	R\$ 0,00	R\$ 0,00	R\$ 0,00	R\$ 0,00
2056	R\$ 0,00	R\$ 0,00	R\$ 0,00	R\$ 0,00
2057	R\$ 0,00	R\$ 0,00	R\$ 0,00	R\$ 0,00
2058	R\$ 0,00	R\$ 0,00	R\$ 0,00	R\$ 0,00
2059	R\$ 0,00	R\$ 0,00	R\$ 0,00	R\$ 0,00
2060	R\$ 0,00	R\$ 0,00	R\$ 0,00	R\$ 0,00
2061	R\$ 0,00	R\$ 0,00	R\$ 0,00	R\$ 0,00
2062	R\$ 0,00	R\$ 0,00	R\$ 0,00	R\$ 0,00
2063	R\$ 0,00	R\$ 0,00	R\$ 0,00	R\$ 0,00
2064	R\$ 0,00	R\$ 0,00	R\$ 0,00	R\$ 0,00
2065	R\$ 0,00	R\$ 0,00	R\$ 0,00	R\$ 0,00
2066	R\$ 0,00	R\$ 0,00	R\$ 0,00	R\$ 0,00
2067	R\$ 0,00	R\$ 0,00	R\$ 0,00	R\$ 0,00
2068	R\$ 0,00	R\$ 0,00	R\$ 0,00	R\$ 0,00
2069	R\$ 0,00	R\$ 0,00	R\$ 0,00	R\$ 0,00
2070	R\$ 0,00	R\$ 0,00	R\$ 0,00	R\$ 0,00
2071	R\$ 0,00	R\$ 0,00	R\$ 0,00	R\$ 0,00
2072	R\$ 0,00	R\$ 0,00	R\$ 0,00	R\$ 0,00

PREFEITURA MUNICIPAL DE SEBASTIÃO LEAL
RELATÓRIO RESUMIDO DA EXECUÇÃO ORÇAMENTÁRIA
DEMONSTRATIVO DA PROJEÇÃO ATUARIAL DO REGIME PRÓPRIO DE PREVIDÊNCIA DOS SERVIDORES
ORÇAMENTOS FISCAIS E DA SEGURIDADE SOCIAL
PERÍODO: 2017 a 2092

RREO ANEXO 10 (LRF, art. 53, § 1º, inciso II) RS Milhares


EXERCÍCIO	RECEITA PREVIDENCIÁRIA (a)	DESPESA PREVIDENCIÁRIA (b)	RESULTADO PREVIDENCIÁRIO (c) = (a-b)	SALDO FINANCEIRO DO EXERCÍCIO (d) = ("d" exercício anterior) + (c)
2073	RS 0,00	RS 0,00	RS 0,00	RS 0,00
2074	RS 0,00	RS 0,00	RS 0,00	RS 0,00
2075	RS 0,00	RS 0,00	RS 0,00	RS 0,00
2076	RS 0,00	RS 0,00	RS 0,00	RS 0,00
2077	RS 0,00	RS 0,00	RS 0,00	RS 0,00
2078	RS 0,00	RS 0,00	RS 0,00	RS 0,00
2079	RS 0,00	RS 0,00	RS 0,00	RS 0,00
2080	RS 0,00	RS 0,00	RS 0,00	RS 0,00
2081	RS 0,00	RS 0,00	RS 0,00	RS 0,00
2082	RS 0,00	RS 0,00	RS 0,00	RS 0,00
2083	RS 0,00	RS 0,00	RS 0,00	RS 0,00
2084	RS 0,00	RS 0,00	RS 0,00	RS 0,00
2085	RS 0,00	RS 0,00	RS 0,00	RS 0,00
2086	RS 0,00	RS 0,00	RS 0,00	RS 0,00
2087	RS 0,00	RS 0,00	RS 0,00	RS 0,00
2088	RS 0,00	RS 0,00	RS 0,00	RS 0,00
2089	RS 0,00	RS 0,00	RS 0,00	RS 0,00
2090	RS 0,00	RS 0,00	RS 0,00	RS 0,00
2091	RS 0,00	RS 0,00	RS 0,00	RS 0,00

Notas:

1. Projeção atuarial elaborada em 29/10/2018 e oficialmente enviada para o Ministério da Previdência Social - MPS.
2. Este demonstrativo utiliza as seguintes hipóteses:



744.664.107-04
PREFEITO MUNICIPAL



Marcelo de Araujo M. Fé Jr
Contador CRC/PI 7781
CPF: 957.612.503-06

MARCELO DE ARAUJO MOURA FE JUNIOR
957.612.503-06
CONTADOR

FONTE: SCPI - Contabilidade [8.21.25.324], PREFEITURA MUNICIPAL DE SEBASTIÃO LEAL

Portaria Nº 495 de 2017

PREFEITURA MUNICIPAL DE SEBASTIÃO LEAL
RELATÓRIO RESUMIDO DA EXECUÇÃO ORÇAMENTÁRIA
DEMONSTRATIVO DA RECEITA CORRENTE LÍQUIDA
ORÇAMENTO FISCAL E DA SEGURIDADE SOCIAL
SET/2017 A AGO/2018

RREO - ANEXO 3 (LRF, Art. 53, inciso B) RS Milhares

ESPECIFICAÇÃO	EVOLUÇÃO DA RECEITA REALIZADA NOS ÚLTIMOS 12 MESES												TOTAL (ÚLTIMOS 12 MESES)	PREVISÃO ATUALIZADA
	SET/2017	OUT/2017	NOV/2017	DEZ/2017	JAN/2018	FEV/2018	MAR/2018	ABR/2018	MAI/2018	JUN/2018	JUL/2018	AGO/2018		
RECEITAS CORRENTES (D)	0,00	0,00	0,00	0,00	1.459.652,80	1.907.226,61	1.524.254,61	1.808.102,71	1.900.483,13	1.943.681,19	2.032.696,66	1.591.579,17	14.167.676,28	23.709.795,31
Impostos, Taxas e Contribuições de Melhoria					25.022,54	25.124,67	34.907,80	36.130,51	137.174,58	48.439,85	27.458,32	52.040,70	386.298,97	1.464.062,49
PTU					0,00	0,00	0,00	0,00	0,00	3.687,00	1.032,90	1.256,00	5.975,50	0,00
IS					13.697,86	13.069,60	23.039,10	25.149,43	126.423,85	33.703,24	15.510,28	39.580,87	290.174,23	439.149,40
ITBI					0,00	0,00	0,00	0,00	0,00	0,00	0,00	0,00	0,00	406.461,62
IRRF					0,00	0,00	0,00	0,00	0,00	0,00	0,00	0,00	0,00	354.997,81
Outros Impostos, Taxas e Contribuições de Melhoria					11.324,68	12.055,07	11.868,70	10.981,08	10.750,73	11.049,61	10.915,54	11.203,83	90.149,24	263.453,66
Contribuições					0,00	0,00	43.670,83	1.656,56	3.029,76	4.305,61	4.517,38	2.252,93	59.433,07	137.308,50
Receita Patrimonial	0,00	0,00	0,00	0,00	2.685,95	2.761,23	4.412,58	3.398,90	4.142,79	630,37	4.426,45	4.645,02	27.103,29	220.053,78
Rendimentos de Aplicação Financeira					2.685,95	2.761,23	3.200,58	3.048,90	3.242,79	3.092,37	4.426,45	4.645,02	27.103,29	116.094,46
Outras Receitas Patrimoniais					0,00	0,00	1.212,00	350,00	900,00	-2.462,00	0,00	0,00	0,00	103.959,32
Receita Agropecuária					0,00	0,00	0,00	0,00	0,00	0,00	0,00	0,00	0,00	0,00
Receita Industrial					0,00	0,00	0,00	0,00	0,00	0,00	0,00	0,00	0,00	0,00
Receita de Serviço					0,00	0,00	0,00	0,00	0,00	0,00	0,00	0,00	0,00	14.453,83
Transferências Correntes					1.431.944,31	1.879.340,71	1.441.263,40	1.762.066,74	1.756.136,00	1.868.677,93	1.996.293,91	1.516.385,27	13.652.108,27	21.773.178,06
Cota-Parte do FPM					576.079,08	753.115,52	507.141,17	531.721,00	652.550,83	611.082,83	703.941,18	523.587,19	4.859.218,82	9.294.406,46
Cota-Parte do ICMS					525.281,94	470.229,21	449.352,33	493.136,29	477.095,71	497.306,83	546.420,03	457.037,87	3.915.860,21	2.646.279,93
Cota-Parte do IPVA					1.439,59	2.215,82	4.556,48	3.429,32	3.368,54	3.239,74	2.776,77	4.148,56	25.174,02	54.413,96
Cota-Parte do ITR					61,20	2.646,76	0,00	0,00	0,00	218,46	41,12	12,64	2.980,18	102.176,71
Transferências da LC 87/1996					705,27	705,27	705,27	705,27	705,27	705,27	705,27	705,27	5.642,16	28.907,63
Transferências da LC 61/1989					95,88	97,83	81,59	87,11	88,78	97,49	82,64	88,73	719,45	7.226,92
Transferências do FUNDEB					254.840,29	494.846,45	269.752,44	206.858,60	410.431,09	301.331,44	249.560,73	275.581,58	2.463.202,62	4.391.591,40
Outras Transferências Correntes					73.441,06	155.484,65	209.674,12	526.129,15	211.895,76	454.695,87	492.766,77	255.223,43	2.379.310,81	5.248.172,65
Outras Receitas Correntes					0,00	0,00	0,00	0,00	4.850,00	0,00	21.627,43	0,00	16.255,25	42.732,68
DEDUÇÕES (E)	0,00	0,00	0,00	0,00	220.425,43	245.339,29	191.439,70	205.112,47	226.070,32	221.862,63	192.439,62	196.268,55	1.698.938,01	2.174.375,52
Contrib. do Servidor para o Plano de Previdência					0,00	0,00	0,00	0,00	0,00	0,00	0,00	0,00	0,00	0,00
Compens. Financ. entre Regimes Previd.					0,00	0,00	0,00	0,00	0,00	0,00	0,00	0,00	0,00	0,00
Dedução da Receita para Formação do FUNDEB					0,00	0,00	0,00	0,00	0,00	0,00	0,00	0,00	0,00	0,00
Dedução da Receita para Formação do FUNDEB					220.425,43	245.339,29	191.439,70	205.112,47	226.070,32	221.862,63	192.439,62	196.268,55	1.698.938,01	2.174.375,52
RECEITA CORRENTE LÍQUIDA (D-(E))	0,00	0,00	0,00	0,00	1.239.227,37	1.661.887,32	1.332.814,91	1.602.990,24	1.674.412,81	1.721.818,56	1.840.256,44	1.395.310,62	12.468.738,27	21.535.419,79

ANGELO PEREIRA DE SOUSA
744.664.167-04
PREFEITO MUNICIPAL



MARCELO DE ARAUJO MOURA FE JUNIOR
957.612.503-06
CONTADOR

Marcelo de Araujo M. Fé Jr
Contador CRC/PI 7781
CPF: 957.612.503-06

FONTE: SCPI - Contabilidade [8.21.25.324], PREFEITURA MUNICIPAL DE SEBASTIÃO LEAL

Portaria Nº 495 de 2017

PREFEITURA MUNICIPAL DE SEBASTIÃO LEAL
RELATÓRIO RESUMIDO DA EXECUÇÃO ORÇAMENTÁRIA
DEMONSTRATIVOS DAS RECEITAS E DESPESAS PREVIDENCIÁRIAS
DO REGIME PRÓPRIO DOS SERVIDORES PÚBLICOS
PERÍODO: Janeiro a Agosto 2018/BIMESTRE Julho - Agosto

1 of 4

RREO ANEXO 4 (LRF, art. 53, inciso II) R\$ Milhares

RECEITAS PREVIDENCIÁRIAS - RPPS	PREVISÃO INICIAL	PREVISÃO ATUALIZADA	RECEITAS REALIZADAS		
			Jan a Ago 2018	Jan a Ago 2017	
			RECEITAS CORRENTES (I) Receita de Contribuição dos Segurados Pessoal Civil Ativo Inativo Pensionista Pessoal Militar Ativo Inativo Pensionista Receita de Contribuição Patronais Pessoal Civil Ativo Inativo Pensionista Pessoal Militar Ativo Inativo Pensionista Em Regime de Parcelamento de Débitos Receita Patrimonial Receitas Imobiliárias Receitas de Valores Mobiliários Outras Receitas Patrimoniais Receita de Serviços Outras Receitas Correntes Compensação Previdenciária do RGPS para o RPPS Aportes Periódicos para Amortização do Déficit Atuarial do RPPS(II) Demais Receitas Correntes RECEITAS DE CAPITAL (III) Alienação de Bens, Direitos e Ativos Amortização de Empréstimos Outras Receitas de Capital TOTAL DAS RECEITAS PREVIDENCIÁRIAS RPPS (IV) = (I+III+II)		0,00

DESPESAS PREVIDENCIÁRIAS - RPPS	DOTAÇÃO INICIAL	DOTAÇÃO ATUALIZADA	DESPESAS EMPENHADAS		DESPESAS LIQUIDADAS		INSCRITAS EM RESTOS A PAGAR, NÃO PROCESSADOS	
			Jan a Ago 2018	Jan a Ago 2017	Jan a Ago 2018	Jan a Ago 2017	Em 2018	Em 2017
			0,00	0,00	0,00	0,00	0,00	0,00

FONTE: SCPI - Contabilidade [8.21.25.324], PREFEITURA MUNICIPAL DE SEBASTIÃO LEAL.

Portaria Nº 495 de 2017

PREFEITURA MUNICIPAL DE SEBASTIÃO LEAL
RELATÓRIO RESUMIDO DA EXECUÇÃO ORÇAMENTÁRIA
DEMONSTRATIVOS DAS RECEITAS E DESPESAS PREVIDENCIÁRIAS
DO REGIME PRÓPRIO DOS SERVIDORES PÚBLICOS
PERÍODO: Janeiro a Agosto 2018/BIMESTRE Julho - Agosto

2 of 4

RREO ANEXO 4 (LRF, art. 53, inciso II) R\$ Milhares

ADMINISTRAÇÃO (V)	0,00	0,00	0,00	0,00	0,00	0,00	0,00	0,00
Despesas Correntes	0,00	0,00	0,00	0,00	0,00	0,00	0,00	0,00
Despesas de Capital	0,00	0,00	0,00	0,00	0,00	0,00	0,00	0,00
PREVIDÊNCIA (VI)	0,00	0,00	0,00	0,00	0,00	0,00	0,00	0,00
Benefícios Civis	0,00	0,00	0,00	0,00	0,00	0,00	0,00	0,00
Aposentados	0,00	0,00	0,00	0,00	0,00	0,00	0,00	0,00
Pensões	0,00	0,00	0,00	0,00	0,00	0,00	0,00	0,00
Outros Benefícios Previdenciários	0,00	0,00	0,00	0,00	0,00	0,00	0,00	0,00
Pessoal Militar	0,00	0,00	0,00	0,00	0,00	0,00	0,00	0,00
Reformas	0,00	0,00	0,00	0,00	0,00	0,00	0,00	0,00
Pensões	0,00	0,00	0,00	0,00	0,00	0,00	0,00	0,00
Outros Benefícios Previdenciários	0,00	0,00	0,00	0,00	0,00	0,00	0,00	0,00
Outras Despesas Previdenciárias	0,00	0,00	0,00	0,00	0,00	0,00	0,00	0,00
Compensação Previdenciária do RPPS para o RGPS	0,00	0,00	0,00	0,00	0,00	0,00	0,00	0,00
Demais Despesas Previdenciárias	0,00	0,00	0,00	0,00	0,00	0,00	0,00	0,00
TOTAL DAS DESPESAS PREVIDENCIÁRIAS - RPPS (VII) = (V+VI)	0,00	0,00	0,00	0,00	0,00	0,00	0,00	0,00
RESULTADO PREVIDENCIÁRIO (VIII) = (IV - VII)	0,00	0,00	0,00	0,00	0,00	0,00	0,00	0,00

RECURSOS RPPS ARRECADADOS EM EXERCÍCIOS ANTERIORES	PREVISÃO ORÇAMENTÁRIA
VALOR	0,00

RESERVA ORÇAMENTÁRIA DO RPPS	PREVISÃO ORÇAMENTÁRIA
VALOR	0,00

APORTES DE RECURSOS PARA O PLANO PREVIDENCIÁRIO DO RPPS	APORTES REALIZADOS
Piano Amortização - Contribuição Patronal Suplementar	0,00
Piano Amortização - Aporte Periódico de Valores Predefinidos	0,00
Outros Aportes para o RPPS	0,00
Recursos para Cobertura de Déficit Financeiro	0,00

BENS E DIREITOS DO RPPS	PERÍODO DE REFERÊNCIA	
	Em 2018	Em 2017
Caixa e Equivalentes de Caixa	0,00	0,00
Investimentos e Aplicações	0,00	0,00
Outros Bens e Direitos	0,00	0,00

RECEITAS PREVIDENCIÁRIAS - RPPS	PREVISÃO INICIAL	PREVISÃO ATUALIZADA	RECEITAS REALIZADAS	
			Jan a Ago 2018	Jan a Ago 2017
			RECEITAS CORRENTES (IX)	

FONTE: SCPI - Contabilidade [8.21.25.324], PREFEITURA MUNICIPAL DE SEBASTIÃO LEAL.

Portaria Nº 495 de 2017

SEBASTIÃO LEAL - PI

LRF: Publicações obrigatórias

PREFEITURA MUNICIPAL DE SEBASTIÃO LEAL
RELATÓRIO RESUMIDO DA EXECUÇÃO ORÇAMENTÁRIA
DEMONSTRATIVOS DAS RECEITAS E DESPESAS PREVIDENCIÁRIAS
DO REGIME PRÓPRIO DOS SERVIDORES PÚBLICOS
PERÍODO: Janeiro a Agosto 2018/BIMESTRE Julho - Agosto

3 of 4

	R\$ Milhares			
RREO ANEXO 4 (LRF, art. 53, inciso II)				
Receita de Contribuição dos Segurados	0,00	0,00	0,00	0,00
Pessoal Civil	0,00	0,00	0,00	0,00
Ativo	0,00	0,00	0,00	0,00
Inativo	0,00	0,00	0,00	0,00
Pensionista	0,00	0,00	0,00	0,00
Pessoal Militar	0,00	0,00	0,00	0,00
Ativo	0,00	0,00	0,00	0,00
Inativo	0,00	0,00	0,00	0,00
Pensionista	0,00	0,00	0,00	0,00
Receita de Contribuição Patronais	0,00	0,00	0,00	0,00
Pessoal Civil	0,00	0,00	0,00	0,00
Ativo	0,00	0,00	0,00	0,00
Inativo	0,00	0,00	0,00	0,00
Pensionista	0,00	0,00	0,00	0,00
Pessoal Militar	0,00	0,00	0,00	0,00
Ativo	0,00	0,00	0,00	0,00
Inativo	0,00	0,00	0,00	0,00
Pensionista	0,00	0,00	0,00	0,00
Em Regime de Parcelamento de Débitos	0,00	0,00	0,00	0,00
Receita Patrimonial	0,00	0,00	0,00	0,00
Receitas Imobiliárias	0,00	0,00	0,00	0,00
Receitas de Valores Mobiliários	0,00	0,00	0,00	0,00
Outras Receitas Patrimoniais	0,00	0,00	0,00	0,00
Receita de Serviços	0,00	0,00	0,00	0,00
Outras Receitas Correntes	0,00	0,00	0,00	0,00
Compensação Previdenciária do RGPS para o RPPS	0,00	0,00	0,00	0,00
Demais Receitas Correntes	0,00	0,00	0,00	0,00
RECEITAS DE CAPITAL (X)	0,00	0,00	0,00	0,00
Alienação de Bens, Direitos e Ativos	0,00	0,00	0,00	0,00
Amortização de Empréstimos	0,00	0,00	0,00	0,00
Outras Receitas de Capital	0,00	0,00	0,00	0,00
TOTAL DAS RECEITAS PREVIDENCIÁRIAS RPPS (XI) = (IX+X)	0,00	0,00	0,00	0,00

DESPESAS PREVIDENCIÁRIAS - RPPS	DOTAÇÃO INICIAL	DOTAÇÃO ATUALIZADA	DESPESAS EMPENHADAS		DESPESAS LIQUIDADAS		INSCRITAS EM RESTOS A PAGAR NÃO PROCESSADOS	
			Jan a Ago 2018	Jan a Ago 2017	Jan a Ago 2018	Jan a Ago 2017	Em 2018	Em 2017
ADMINISTRAÇÃO (XII)	0,00	0,00	0,00	0,00	0,00	0,00	0,00	0,00
Despesas Correntes	0,00	0,00	0,00	0,00	0,00	0,00	0,00	0,00
Despesas de Capital	0,00	0,00	0,00	0,00	0,00	0,00	0,00	0,00
PREVIDÊNCIA (XIII)	0,00	0,00	0,00	0,00	0,00	0,00	0,00	0,00
Benefícios Civil	0,00	0,00	0,00	0,00	0,00	0,00	0,00	0,00
Aposentados	0,00	0,00	0,00	0,00	0,00	0,00	0,00	0,00
Pensões	0,00	0,00	0,00	0,00	0,00	0,00	0,00	0,00
Outros Benefícios Previdenciários	0,00	0,00	0,00	0,00	0,00	0,00	0,00	0,00



FONTE: SCPI - Contabilidade [8.21.25.324], PREFEITURA MUNICIPAL DE SEBASTIÃO LEAL.

Portaria Nº 495 de 2017

PREFEITURA MUNICIPAL DE SEBASTIÃO LEAL
RELATÓRIO RESUMIDO DA EXECUÇÃO ORÇAMENTÁRIA
DEMONSTRATIVOS DAS RECEITAS E DESPESAS PREVIDENCIÁRIAS
DO REGIME PRÓPRIO DOS SERVIDORES PÚBLICOS
PERÍODO: Janeiro a Agosto 2018/BIMESTRE Julho - Agosto

4 of 4

	R\$ Milhares							
RREO ANEXO 4 (LRF, art. 53, inciso II)								
Pessoal Militar	0,00	0,00	0,00	0,00	0,00	0,00	0,00	0,00
Reformas	0,00	0,00	0,00	0,00	0,00	0,00	0,00	0,00
Pensões	0,00	0,00	0,00	0,00	0,00	0,00	0,00	0,00
Outros Benefícios Previdenciários	0,00	0,00	0,00	0,00	0,00	0,00	0,00	0,00
Outras Despesas Previdenciárias	0,00	0,00	0,00	0,00	0,00	0,00	0,00	0,00
Compensação Previdenciária do RGPS para o RPPS	0,00	0,00	0,00	0,00	0,00	0,00	0,00	0,00
Demais Despesas Previdenciárias	0,00	0,00	0,00	0,00	0,00	0,00	0,00	0,00
TOTAL DAS DESPESAS PREVIDENCIÁRIAS RPPS (XIV) = (XII+XIII)	0,00	0,00	0,00	0,00	0,00	0,00	0,00	0,00
RESULTADO PREVIDENCIÁRIO (XV) = (XI - XIV)	0,00	0,00	0,00	0,00	0,00	0,00	0,00	0,00

APORTES DE RECURSOS PARA O PLANO FINANCEIRO DO RPPS		APORTES REALIZADOS
Recursos para Cobertura de Insuficiência Financeira		0,00
Recursos para Formação de Reserva		0,00
 ANGELO PEREIRA DE SOUSA 744.664.107-04 PREFEITO MUNICIPAL.		 MARCELO DE ARAUJO MOURA FE JUNIO 957.612.503-06 CONTADOR.

FONTE: SCPI - Contabilidade [8.21.25.324], PREFEITURA MUNICIPAL DE SEBASTIÃO LEAL.

Portaria Nº 495 de 2017

PREFEITURA MUNICIPAL DE SEBASTIÃO LEAL
DEMONSTRATIVO DOS RESTOS A PAGAR POR PODER E ORGÃO
ORÇAMENTO FISCAL E DA SEGURIDADE SOCIAL
PERÍODO: Janeiro a Agosto 2018/BIMESTRE Julho - Agosto

RRFO (Anexo 7 (LRF, art. 53, inciso V))

PODER / ORGÃO	RESTOS A PAGAR PROCESSADOS E NÃO PROCESSADOS LIQUIDADOS EM EXERCÍCIOS ANTERIORES					RESTOS A PAGAR NÃO PROCESSADOS					Saldo Total	
	Inscritos		Pagos	Cancelados	Saldo	Inscritos		Liquidados	Pagos	Cancelados		Saldo
	Exercícios Anteriores (a)	Em 31 de Dezembro 2017 (b)				Exercícios Anteriores (f)	Em 31 de Dezembro 2017 (g)					
RESTOS A PAGAR (EXCETO INTRA-ORÇAMENTÁRIOS) (I)	0,00	15.363,66	15.363,66	0,00	0,00	22.751,08	0,00	0,00	0,00	0,00	22.751,08	22.751,08
01 PODER LEGISLATIVO (exceto Intra-Orçam.) (II)	0,00	250,00	250,00	0,00	0,00	0,00	0,00	0,00	0,00	0,00	0,00	0,00
0101 CÂMARA MUNICIPAL DE SEBASTIÃO LEAL	0,00	250,00	250,00	0,00	0,00	0,00	0,00	0,00	0,00	0,00	0,00	0,00
02 PODER EXECUTIVO (exceto Intra-Orçam.) (III)	0,00	15.113,66	15.113,66	0,00	0,00	22.751,08	0,00	0,00	0,00	0,00	22.751,08	22.751,08
0203 SECRETARIA MUNICIPAL DE ADMINISTRAÇÃO E PLANEJAME	0,00	3.181,79	3.181,79	0,00	0,00	22.751,08	0,00	0,00	0,00	0,00	22.751,08	22.751,08
0205 SECRETARIA MUNICIPAL DE FINANÇAS	0,00	1.303,24	1.303,24	0,00	0,00	0,00	0,00	0,00	0,00	0,00	0,00	0,00
0206 SECRETARIA MUNICIPAL DE EDUCAÇÃO	0,00	3.828,67	3.828,67	0,00	0,00	0,00	0,00	0,00	0,00	0,00	0,00	0,00
0211 FUNDO MUNICIPAL DE SAÚDE	0,00	2.650,00	2.650,00	0,00	0,00	0,00	0,00	0,00	0,00	0,00	0,00	0,00
0212 SECRETARIA MUNICIPAL DE SAÚDE	0,00	1.956,96	1.956,96	0,00	0,00	0,00	0,00	0,00	0,00	0,00	0,00	0,00
0216 SECRETARIA MUNICIPAL DE OBRAS	0,00	2.193,00	2.193,00	0,00	0,00	0,00	0,00	0,00	0,00	0,00	0,00	0,00
RESTOS A PAGAR (INTRA-ORÇAMENTÁRIOS) (II)	0,00	0,00	0,00	0,00	0,00	0,00	0,00	0,00	0,00	0,00	0,00	0,00
01 PODER LEGISLATIVO (Intra-Orçam.) (II)	0,00	0,00	0,00	0,00	0,00	0,00	0,00	0,00	0,00	0,00	0,00	0,00
02 PODER EXECUTIVO (Intra-Orçam.) (II)	0,00	0,00	0,00	0,00	0,00	0,00	0,00	0,00	0,00	0,00	0,00	0,00
TOTAL (III) = (I+II)	0,00	15.363,66	15.363,66	0,00	0,00	22.751,08	0,00	0,00	0,00	0,00	22.751,08	22.751,08

ANGELO PEREIRA DE SOUSA
744.664.107-04
PREFEITO MUNICIPAL

MARCELO DE ARAUJO MOURA FE JUN
957.612.503-06
CONTADOR

Marcelo de Araujo M. Fe Jr
Contador CRC/PI 7781
CPF: 957.612.503-05

FONTE: SCPI - Contabilidade [8.21.25.324], PREFEITURA MUNICIPAL DE SEBASTIÃO LEAL

Portaria Nº 495 de 2017

PREFEITURA MUNICIPAL DE SEBASTIÃO LEAL
RELATÓRIO RESUMIDO DA EXECUÇÃO ORÇAMENTÁRIA
DEMONSTRATIVO DA RECEITA DE IMPOSTOS E DAS DESPESAS PRÓPRIAS COM SAÚDE
ORÇAMENTOS FISCAIS E DA SEGURIDADE SOCIAL
Referência: Julho - Agosto/2018

RRFO (ANEXO 12 (LC 141/2012, art. 35))

RECEITAS PARA APURAÇÃO DA APLICAÇÃO EM SERVIÇOS PÚBLICOS DE SAÚDE	PREVISÃO INICIAL	PREVISÃO ATUALIZADA (a)	RECEITAS REALIZADAS	
			Jan a Ago 2018 (b)	% (b/a)
RECEITAS DE IMPOSTOS LÍQUIDA (I)	1.367.002,82	1.367.002,82	296.149,73	21,66
Imposto Predial e Territorial Urbano - IPTU	0,00	0,00	5.975,50	0,00
Imposto sobre Transmissão de Bens Intervivos - ITBI	406.461,62	406.461,62	0,00	0,00
Imposto sobre Serviços de Qualquer Natureza - ISS	439.149,40	439.149,40	290.174,23	66,08
Imposto de Renda Retido na Fonte - IRRF	354.997,81	354.997,81	0,00	0,00
Imposto Territorial Rural - ITR	166.393,99	166.393,99	0,00	0,00
Multas, Juros de Mora e Outros Encargos dos Impostos	0,00	0,00	0,00	0,00
Dívida Ativa dos Impostos	0,00	0,00	0,00	0,00
Multas, Juros de Mora e Outros Encargos da Dívida Ativa	0,00	0,00	0,00	0,00
RECEITA DE TRANSFERÊNCIAS CONSTITUCIONAIS E LEGAIS (II)	10.871.877,63	10.871.877,63	8.520.685,57	78,37
Cota-Parte do FPM	8.032.874,48	8.032.874,48	4.570.309,55	56,90
Cota-Parte do ITR	102.176,71	102.176,71	2.980,18	2,92
Cota-Parte do IPVA	54.413,96	54.413,96	25.174,02	46,26
Cota-Parte do ICMS	2.646.277,93	2.646.277,93	3.915.860,21	147,98
Cota-Parte IPI-Exportação	7.226,92	7.226,92	719,45	9,96
Compensação Financeira Provenientes de Impostos e Transf. Constitucionais	28.907,63	28.907,63	5.642,16	19,52
Desoneração ICMS (LC 87/96)	28.907,63	28.907,63	5.642,16	19,52
Outras	0,00	0,00	0,00	0,00
TOTAL DAS RECEITAS PARA APURAÇÃO DA APLICAÇÃO EM AÇÕES E SERVIÇOS PÚBLICOS DE SAÚDE (III) = (I+II)	12.238.880,45	12.238.880,45	8.816.835,30	72,04

RECEITAS ADICIONAIS PARA FINANCIAMENTO DA SAÚDE	PREVISÃO INICIAL	PREVISÃO ATUALIZADA (c)	RECEITAS REALIZADAS	
			Jan a Ago 2018 (d)	% (d/c) x 100
TRANSFERÊNCIA DE RECURSOS DO SISTEMA ÚNICO DE SAÚDE-SUS	1.240.699,77	1.240.699,77	1.614.012,93	130,09
Provenientes da União	1.218.045,83	1.218.045,83	1.599.894,33	131,35
Provenientes dos Estados	0,00	0,00	0,00	0,00
Proveniente de Outros Municípios	0,00	0,00	0,00	0,00
Outras Receitas do SUS	22.653,94	22.653,94	14.118,60	62,32
TRANSFERÊNCIA VOLUNTÁRIAS	525.687,14	525.687,14	35.080,00	6,67
RECEITAS DE OPERAÇÕES DE CRÉDITO VINCULADAS À SAÚDE	0,00	0,00	0,00	0,00
OUTRAS RECEITAS PARA FINANCIAMENTO DA SAÚDE	0,00	0,00	0,00	0,00
TOTAL RECEITAS ADICIONAIS PARA FINANCIAMENTO DA SAÚDE	1.766.386,91	1.766.386,91	1.649.092,93	93,36

DESPESAS COM SAÚDE (Por Grupo de Natureza da Despesa)	DOTAÇÃO INICIAL	DOTAÇÃO ATUALIZADA (e)	DESPESAS EMPENHADAS		DESPESAS LIQUIDADAS		INSCRITOS EM RESTOS A PAGAR NÃO PROCESSADOS
			Jan a Ago 2018 (f)	% (f/e) x 100	Jan a Ago 2018 (g)	% (g/e) x 100	
DESPESAS CORRENTE	3.680.429,96	4.316.929,96	2.787.656,61	64,57	2.146.469,82	49,72	0,00
Pessoal e Encargos Sociais (inclui Patronal)	2.028.505,32	2.571.005,32	1.566.914,75	60,95	1.125.851,51	43,79	0,00
Juros e Encargos da Dívida	0,00	0,00	0,00	0,00	0,00	0,00	0,00
Outras Despesas Correntes	1.651.924,64	1.745.924,64	1.220.741,86	69,92	1.020.618,31	58,46	0,00
DESPESAS DE CAPITAL	1.061.011,42	1.061.011,42	247.267,13	23,30	247.267,13	23,30	0,00
Investimentos	1.061.011,42	1.061.011,42	247.267,13	23,30	247.267,13	23,30	0,00
Inversões Financeiras	0,00	0,00	0,00	0,00	0,00	0,00	0,00
Amortização da Dívida	0,00	0,00	0,00	0,00	0,00	0,00	0,00
TOTAL DAS DESPESAS COM SAÚDE (IV)	4.741.441,38	5.377.941,38	3.034.923,74	56,43	2.393.736,95	44,51	0,00

FONTE: SCPI - Contabilidade [8.21.25.324], PREFEITURA MUNICIPAL DE SEBASTIÃO LEAL

Portaria Nº 495 de 2017

SEBASTIÃO LEAL - PI

LRF: Publicações obrigatórias

PREFEITURA MUNICIPAL DE SEBASTIÃO LEAL
RELATÓRIO RESUMIDO DA EXECUÇÃO ORÇAMENTÁRIA
DEMONSTRATIVO DA RECEITA DE IMPOSTOS E DAS DESPESAS PRÓPRIAS COM SAÚDE
ORÇAMENTOS FISCAIS E DA SEGURIDADE SOCIAL

Referência: Julho - Agosto/2018

RREO (ANEXO 12 (LC 141/2012, art. 35))

RS 1

DESPESAS COM SAÚDE NÃO COMPUTADAS PARA FINS DE APURAÇÃO DO PERCENTUAL MÍNIMO	DOTAÇÃO INICIAL	DOTAÇÃO ATUALIZADA	DESPESAS EMPENHADAS		DESPESAS LIQUIDADAS		INSCRITOS EM RESTOS A PAGAR NÃO PROCESSADOS
			Jan a Ago 2018 (h)	% (h/IVf) x 100	Jan a Ago 2018 (i)	% (i/IVg) x 100	
DESPESAS COM INATIVOS E PENSIONISTAS	0,00	0,00	0,00	0,00	0,00	0,00	0,00
DESPESA COM ASSISTÊNCIA À SAÚDE QUE NÃO ATENDE AO PRINCÍPIO DE ACESSO UNIVERSAL	0,00	0,00	0,00	0,00	0,00	0,00	0,00
DESPESAS CUSTEADAS COM OUTROS RECURSOS	0,00	0,00	0,00	0,00	0,00	0,00	0,00
Recursos de Transferência do Sistema Único de Saúde - SUS	0,00	0,00	0,00	0,00	0,00	0,00	0,00
Recursos de Operações de Crédito	0,00	0,00	0,00	0,00	0,00	0,00	0,00
Outros Recursos	0,00	0,00	0,00	0,00	0,00	0,00	0,00
OUTRAS AÇÕES E SERVIÇOS NÃO COMPUTADOS	0,00	0,00	0,00	0,00	0,00	0,00	0,00
RESTOS A PAGAR NÃO PROCESSADOS INSCRITOS INDEVIDAMENTE NO EXERCÍCIO SEM DISPONIBILIDADE FINANCEIRA	0,00	0,00	0,00		0,00	0,00	0,00
DESPESAS CUSTEADAS COM DISPONIBILIDADE DE CAIXA VINCULADA AOS RESTOS A PAGAR CANCELADOS	0,00	0,00	0,00	0,00	0,00	0,00	0,00
DESPESAS CUSTEADAS COM RECURSOS VINCULADOS À PARCELA DO PERCENTUAL MÍNIMO QUE NÃO FOI APLICADA EM AÇÕES E SERVIÇOS DE SAÚDE EM EXERCÍCIOS ANTERIORES	0,00	0,00	0,00	0,00	0,00	0,00	0,00
TOTAL DAS DESPESAS COM SAÚDE NÃO COMPUTADAS (V)	0,00	0,00	0,00	0,00	0,00	0,00	0,00
TOTAL DESPESAS COM AÇÕES E SERVIÇOS PÚBLICOS DE SAÚDE (VI) = (IV-V)	4.741.441,38	5.377.941,38	3.034.923,74	100,00	2.393.736,95	100,00	0,00

PERCENTUAL DE APLICAÇÃO EM AÇÕES E SERVIÇOS PÚBLICOS DE SAÚDE SOBRE A RECEITA DE IMPOSTOS LÍQUIDA E TRANSFERÊNCIAS CONSTITUCIONAIS E LEGAIS (VII%) = (VI / IIIb x 100) LIMITE CONSTITUCIONAL 15%	27,15
--	-------

VALOR REFERENTE À DIFERENÇA ENTRE O VALOR EXECUTADO E O LIMITE MÍNIMO CONSTITUCIONAL [VII - (15 x IIIb)/100]	1.071.211,66
--	--------------

EXECUÇÃO DOS RESTOS A PAGAR NÃO PROCESSADOS INSCRITOS COM DISPONIBILIDADE DE CAIXA	INSCRITOS	CANCELADOS/PRESCRITOS	PAGOS	A PAGAR	PARCELA CONSIDERADA NO LIMITE
Total	0,00	0,00	0,00	0,00	0,00

CONTROLE DAS DESPESAS CUSTEADAS COM DISPONIBILIDADE DE CAIXA VINCULADA AOS RESTOS A PAGAR CANCELADOS OU PRESCRITOS CONSIDERADOS PARA FINS DE CUMPRIMENTO DO LIMITE ARTIGO 24, § 1º e 2º	DISPONIBILIDADE DE CAIXA VINCULADA AOS RESTOS A PAGAR CANCELADOS OU PRESCRITOS		
	Saldo Inicial	Despesas custeadas no exercício de referência (j)	Saldo Final (Não Aplicado)
Restos a Pagar Cancelados ou Prescritos em ...	0,00	0,00	0,00
Total (VIII)	0,00	0,00	0,00

CONTROLE DAS DESPESAS CUSTEADAS COM RECURSOS VINCULADOS À PARCELA DO PERCENTUAL MÍNIMO NÃO APLICADA EM AÇÕES E SERVIÇOS DE SAÚDE EM EXERCÍCIOS ANTERIORES - ARTIGOS 25 E 26	RECURSOS VINCULADOS À DIFERENÇA DE LIMITE NÃO CUMPRIDO		
	Saldo Inicial	Despesas custeadas no exercício de referência (k)	Saldo Final (Não Aplicado)
Diferença de limites não cumprido em ...	0,00	0,00	0,00
Total (IX)	0,00	0,00	0,00

PREFEITURA MUNICIPAL DE SEBASTIÃO LEAL
RELATÓRIO RESUMIDO DA EXECUÇÃO ORÇAMENTÁRIA
DEMONSTRATIVO DA RECEITA DE IMPOSTOS E DAS DESPESAS PRÓPRIAS COM SAÚDE
ORÇAMENTOS FISCAIS E DA SEGURIDADE SOCIAL
Referência: Julho - Agosto/2018

RREO (ANEXO 12 (LC 141/2012, art. 35)


RS 1

DESPESAS COM SAÚDE (Por Subfunção)	DOTAÇÃO INICIAL	DOTAÇÃO ATUALIZADA	DESPESAS EMPENHADAS		DESPESAS LIQUIDADAS		INSCRITOS EM RESTOS A PAGAR NÃO PROCESSADOS
			Jan a Ago 2018 (1)	% (l/total) x 100	Jan a Ago 2018 (m)	% (m/total) x 100	
Atenção Básica	3.405.241,17	4.041.741,17	2.494.615,81	82,20	2.007.191,67	83,85	0,00
Assistência Hospitalar e Ambulatorial	1.249.043,83	1.249.043,83	540.307,93	17,80	386.545,28	16,15	0,00
Suporte Profilático e Terapêutico	60.000,00	60.000,00	0,00	0,00	0,00	0,00	0,00
Vigilância Sanitária	11.418,54	11.418,54	0,00	0,00	0,00	0,00	0,00
Vigilância Epidemiológica	15.737,84	15.737,84	0,00	0,00	0,00	0,00	0,00
Alimentação e Nutrição	0,00	0,00	0,00	0,00	0,00	0,00	0,00
Outras Subfunções(inclui contr. Patronal)	0,00	0,00	0,00	0,00	0,00	0,00	0,00
TOTAL	4.741.441,38	5.377.941,38	3.034.923,74	100,00	2.393.736,95	100,00	0,00

- 1) Essa linha apresentará valor somente no Relatório Resumido da Execução Orçamentária do último bimestre do exercício.
- 2) O valor apresentado na intercessão com a coluna "l" ou com a coluna "h+l"(último bimestre) deverá ser o mesmo apresentado no "total j".
- 3) O valor apresentado na intercessão com a coluna "l" ou com a coluna "h+l"(último bimestre) deverá ser o mesmo apresentado no "total k".
- 4) Limite anual mínimo a ser cumprido no encerramento do exercício. Deverá ser informado o limite estabelecido na Lei Orgânica do Município quando o percentual nela estabelecido for superior ao fixado na LC nº 141/2012
- 5) Durante o exercício esse valor servirá para o monitoramento previsto no art. 23 da LC 141/2012
- 6) No último bimestre, será utilizada a fórmula $[VI(h+l) - (15 \times IIb)/100]$.
- 7) Essa coluna poderá ser apresentada somente no último bimestre



744.664.107-04
PREFEITO MUNICIPAL


Marcelo de Araujo M. Fé Jr
Contador CRC/PI 7781
CPF: 957.612.503-06

MARCELO DE ARAUJO MOURA FE JUNIOR
957.612.503-06
CONTADOR