

Prefeitura Municipal de Pio IX
RELATÓRIO RESUMIDO DA EXECUÇÃO ORÇAMENTÁRIA
BALANÇO ORÇAMENTÁRIO
ORÇAMENTOS FISCAIS E DA SEGURIDADE SOCIAL
PERÍODO: Janeiro a Agosto 2019/BIMESTRE Julho - Agosto

1 of 3

RREO - ANEXO I (LRF, Art. 53, inciso I, alíneas "a" e "b" do inciso II e § 1º)

R\$ 1

RECEITAS	PREVISÃO INICIAL	PREVISÃO ATUALIZADA (a)	RECEITAS REALIZADAS				SALDO A REALIZAR (800)
			BIMESTRE (b)	% (b/a)	JAN A AGO (c)	% (c/a)	
RECEITAS (EXCETO INTRA-ORÇAMENTÁRIAS) (I)	58.578.544,96	58.578.544,96	6.243.782,42	10,66	24.836.598,46	42,40	33.741.946,50
RECEITAS CORRENTES	46.088.544,96	46.088.544,96	6.031.659,24	13,09	24.465.025,26	53,08	21.623.519,70
IMPOSTOS, TAXAS E CONTRIBUIÇÕES DE MELHORIA	1.500.000,00	1.500.000,00	242.864,47	16,19	986.544,04	65,77	513.455,96
Impostos	1.350.000,00	1.350.000,00	242.864,47	17,99	986.544,04	73,08	363.455,96
Taxas	150.000,00	150.000,00	0,00	0,00	0,00	0,00	150.000,00
Contribuição de Melhoria	0,00	0,00	0,00	0,00	0,00	0,00	0,00
CONTRIBUIÇÕES	300.000,00	300.000,00	35.981,92	11,99	185.426,71	61,81	114.573,29
Contribuições Sociais	0,00	0,00	0,00	0,00	0,00	0,00	0,00
Contribuições Econômicas	0,00	0,00	0,00	0,00	0,00	0,00	0,00
Contribuições para Entidades Privadas de Serviço Social e de Formação Profissional	0,00	0,00	0,00	0,00	0,00	0,00	0,00
Contribuição para o Custeio do Serviço de Iluminação Pública	300.000,00	300.000,00	35.981,92	11,99	185.426,71	61,81	114.573,29
RECEITA PATRIMÔNIAL	187.000,00	187.000,00	3.803,34	2,03	20.962,27	11,21	166.037,73
Exploração do Patrimônio Imobiliário do Estado	2.000,00	2.000,00	0,00	0,00	0,00	0,00	2.000,00
Valores Mobiliários	180.000,00	180.000,00	3.803,34	2,11	20.962,27	11,65	159.037,73
Delegação de Serviços Públicos Mediante Concessão, Permissão, Autorização ou Licença	0,00	0,00	0,00	0,00	0,00	0,00	0,00
Exploração de Recursos Naturais	0,00	0,00	0,00	0,00	0,00	0,00	0,00
Exploração do Patrimônio Intangível	0,00	0,00	0,00	0,00	0,00	0,00	0,00
Cessão de Direitos	0,00	0,00	0,00	0,00	0,00	0,00	0,00
Demais Receitas Patrimoniais	5.000,00	5.000,00	0,00	0,00	0,00	0,00	5.000,00
RECEITA AGROPECUÁRIA	0,00	0,00	0,00	0,00	0,00	0,00	0,00
RECEITA INDUSTRIAL	0,00	0,00	0,00	0,00	0,00	0,00	0,00
RECEITA DE SERVIÇOS	201.000,00	201.000,00	0,00	0,00	0,00	0,00	201.000,00
Serviços Administrativos e Comerciais Gerais	0,00	0,00	0,00	0,00	0,00	0,00	0,00
Serviços e Atividades Relativas à Navegação e ao Transporte	0,00	0,00	0,00	0,00	0,00	0,00	0,00
Serviços e Atividades referentes à Saúde	200.000,00	200.000,00	0,00	0,00	0,00	0,00	200.000,00
Serviços e Atividades Financeiras	0,00	0,00	0,00	0,00	0,00	0,00	0,00
Outros Serviços	1.000,00	1.000,00	0,00	0,00	0,00	0,00	1.000,00
TRANSFERÊNCIAS CORRENTES	39.654.440,00	39.654.440,00	5.748.799,55	14,50	33.234.754,38	83,89	16.419.685,62
Transferências da União e de suas Entidades	25.356.800,00	25.356.800,00	3.712.016,42	14,64	14.405.374,65	56,81	10.951.425,58
Transferências dos Estados e do Distrito Federal e de suas Entidades	4.297.640,00	4.297.640,00	469.193,03	10,92	2.095.273,64	48,75	2.202.366,36
Transferências dos Municípios e de suas Entidades	0,00	0,00	0,00	0,00	0,00	0,00	0,00
Transferências de Instituições Privadas	0,00	0,00	0,00	0,00	0,00	0,00	0,00
Transferências de Outras Instituições Públicas	10.000.000,00	10.000.000,00	1.567.586,10	15,68	6.734.156,29	67,34	3.265.843,71
Transferências do Exterior	0,00	0,00	0,00	0,00	0,00	0,00	0,00
Transferências de Pessoas Físicas	0,00	0,00	0,00	0,00	0,00	0,00	0,00
Transferências Provenientes de Depósitos Não Identificados	0,00	0,00	0,00	0,00	0,00	0,00	0,00
OUTRAS RECEITAS CORRENTES	4.246.104,96	4.246.104,96	240,00	0,01	37.337,66	0,88	4.208.767,30
Multas Administrativas, Contratuais e Judiciais	0,00	0,00	0,00	0,00	0,00	0,00	0,00
Indenizações, Restituições e Ressarcimentos	4.187.104,96	4.187.104,96	240,00	0,01	8.337,66	0,20	4.178.767,30
Ins. Direitos e Valores Incorporados ao Patrimônio Público	0,00	0,00	0,00	0,00	0,00	0,00	0,00
Demais Receitas Correntes	59.000,00	59.000,00	0,00	0,00	29.000,00	49,15	30.000,00
RECEITAS DE CAPITAL	12.490.000,00	12.490.000,00	212.093,18	1,70	371.573,20	2,97	12.118.426,80
OPERAÇÕES DE CRÉDITO	200.000,00	200.000,00	0,00	0,00	0,00	0,00	200.000,00
Operações de Crédito - Mercado Interno	200.000,00	200.000,00	0,00	0,00	0,00	0,00	200.000,00
Operações de Crédito - Mercado Externo	0,00	0,00	0,00	0,00	0,00	0,00	0,00
ALIENAÇÃO DE BENS	120.000,00	120.000,00	0,00	0,00	0,00	0,00	120.000,00
Alienação de Bens Móveis	60.000,00	60.000,00	0,00	0,00	0,00	0,00	60.000,00
Alienação de Bens Imóveis	60.000,00	60.000,00	0,00	0,00	0,00	0,00	60.000,00
Alienação de Bens Intangíveis	0,00	0,00	0,00	0,00	0,00	0,00	0,00
AMORTIZAÇÕES DE EMPRÉSTIMOS	0,00	0,00	0,00	0,00	0,00	0,00	0,00
TRANSFERÊNCIAS DE CAPITAL	12.170.000,00	12.170.000,00	212.093,18	1,74	371.573,20	3,05	11.798.426,80
Transferências da União e de suas Entidades	12.126.000,00	12.126.000,00	212.093,18	1,75	371.573,20	3,06	11.754.426,80
Transferências dos Estados e do Distrito Federal e de suas Entidades	44.000,00	44.000,00	0,00	0,00	0,00	0,00	44.000,00
Transferências dos Municípios e de suas Entidades	0,00	0,00	0,00	0,00	0,00	0,00	0,00
Transferências de Instituições Privadas	0,00	0,00	0,00	0,00	0,00	0,00	0,00
Transferências de Outras Instituições Públicas	0,00	0,00	0,00	0,00	0,00	0,00	0,00
Transferências do Exterior	0,00	0,00	0,00	0,00	0,00	0,00	0,00
Transferências de Pessoas Físicas	0,00	0,00	0,00	0,00	0,00	0,00	0,00
Transferências Provenientes de Depósitos Não Identificados	0,00	0,00	0,00	0,00	0,00	0,00	0,00
OUTRAS RECEITAS DE CAPITAL	0,00	0,00	0,00	0,00	0,00	0,00	0,00
Integralização de Capital Social	0,00	0,00	0,00	0,00	0,00	0,00	0,00
Remuneração das Disponibilidades do Tesouro	0,00	0,00	0,00	0,00	0,00	0,00	0,00
Resgate de Títulos do Tesouro	0,00	0,00	0,00	0,00	0,00	0,00	0,00
Demais Receitas de Capital	0,00	0,00	0,00	0,00	0,00	0,00	0,00
RECEITAS (INTRA-ORÇAMENTÁRIAS) (II)	0,00	0,00	0,00	0,00	0,00	0,00	0,00
SUBTOTAL DAS RECEITAS (III) = (I + II)	58.578.544,96	58.578.544,96	6.243.782,42	10,66	24.836.598,46	42,40	33.741.946,50
OPERAÇÕES DE CRÉDITO - REFINANCIAMENTO (IV)	0,00	0,00	0,00	0,00	0,00	0,00	0,00
Operações de Crédito - Mercado Interno	0,00	0,00	0,00	0,00	0,00	0,00	0,00

FONTE: SCPN - Confiabilidade [9.25.25.256], Prefeitura Municipal de Pio IX

Portaria Nº 389 de 2018 - Mapeamento Atualizado 09/2019

PIO IX - PI

LRF: Publicações
Obrigatórias

Prefeitura Municipal de Pio IX
RELATÓRIO RESUMIDO DA EXECUÇÃO ORÇAMENTÁRIA
BALANÇO ORÇAMENTÁRIO
ORÇAMENTOS FISCAIS E DA SEGURIDADE SOCIAL
PERÍODO: Janeiro a Agosto 2019/BIMESTRE Julho - Agosto

2 of 3

RRFO - ANEXO I (LRF, Art. 52, inciso I, alíneas "a" e "b" do inciso II e § 1º)

R\$ 1

RECEITAS	PREVISÃO INICIAL	PREVISÃO ATUALIZADA (a)	RECEITAS REALIZADAS				SALDO A REALIZAR (a-c)
			BIMESTRE (b)	% (b/a)	JAN A AGO (c)	% (c/a)	
Mobiliária Contratual	0,00	0,00	0,00	0,00	0,00	0,00	0,00
Operações de Crédito - Mercado Externo	0,00	0,00	0,00	0,00	0,00	0,00	0,00
Mobiliária Contratual	0,00	0,00	0,00	0,00	0,00	0,00	0,00
SUBTOTAL COM REFINANCIAMENTO (V) = (III - IV)	58.578.544,96	58.578.544,96	6.243.782,42	10,66	24.836.598,46	42,40	33.741.946,50
DÉFICIT (VI)	0,00	0,00	0,00	0,00	0,00	0,00	0,00
TOTAL (VII) = (V - VI)	58.578.544,96	58.578.544,96	6.243.782,42	10,66	24.836.598,46	42,40	33.741.946,50
SALDOS DE EXERCÍCIOS ANTERIORES	0,00	0,00					
Recursos Arrecadados em Exercícios Anteriores - RPPS	0,00	0,00					
Superávit Financeiro Utilizado para Créditos Adicionais						0,00	

REGINA COELI VIANA DE ANDRADE
453.277.413-15
PREFEITA MUNICIPAL

ANTÔNIO DE PADUA BEZERRA PEREIRA
286.814.103-00
CONTADOR CRC 4.1970-5 PI

EUZELDIO DE OLIVEIRA
373.331.943-55
CONTROLOADOR GERAL MUNICÍPIO

CÂNDIDA MARIA VIANA DE ANDRADE
274.418.223-00
TESOUREIRA

FONTE: SCPI - Contabilidade [9.25.25.256], Prefeitura Municipal de Pio IX

Portaria Nº 389 de 2018 - Mapeamento Atualizado 09/2019

Prefeitura Municipal de Pio IX
RELATÓRIO RESUMIDO DA EXECUÇÃO ORÇAMENTÁRIA
BALANÇO ORÇAMENTÁRIO
ORÇAMENTOS FISCAIS E DA SEGURIDADE SOCIAL
PERÍODO: Janeiro a Agosto 2019/BIMESTRE Julho - Agosto

3 of 3

RRFO - ANEXO I (LRF, Art. 52, inciso I, alíneas "a" e "b" do inciso II e § 1º)

R\$ 1

DESPESAS	DOTAÇÃO INICIAL (a)	DOTAÇÃO ATUALIZADA (b)	DESPESAS EMPENHADAS		SALDO (b - (c+d))	DESPESAS LIQUIDADAS		SALDO (b - (e+f))	DESPESAS PAGAS ATE O BIMESTRE (g)	INSCRITAS EM RESTOS A PAGAR NÃO PROCESSADOS (h)
			BIMESTRE (c)	JAN A AGO (d)		BIMESTRE (e)	JAN A AGO (f)			
DESPESAS (EXCETO INTRA-ORÇAMENTARIAS) (VIII)	58.578.544,96	58.578.544,96	5.664.661,47	35.292.287,93	33.286.257,03	5.854.324,16	24.482.575,59	34.095.969,37	22.755.429,51	0,00
DESPESAS CORRENTES	43.348.817,51	44.031.817,54	5.523.426,92	24.399.452,19	19.632.365,25	5.742.028,21	25.618.678,45	29.413.139,09	21.898.302,17	0,00
PESSOAL E ENCARGOS SOCIAIS	22.696.068,98	22.908.068,98	3.397.698,16	14.154.424,27	8.753.644,71	3.547.432,02	13.907.447,48	9.000.621,50	17.343.814,15	0,00
JUROS E ENCARGOS DA DÍVIDA	1.000,00	1.000,00	0,00	0,00	1.000,00	0,00	0,00	1.000,00	0,00	0,00
OUTRAS DESPESAS CORRENTES	20.651.748,53	21.122.748,56	2.166.328,76	10.245.027,92	10.877.720,64	2.194.606,19	9.711.230,97	11.411.517,59	9.554.488,02	0,00
DESPESAS DE CAPITAL	14.708.841,98	14.085.841,98	141.234,55	892.835,74	11.191.006,24	132.295,95	863.897,14	13.221.944,84	857.127,34	0,00
INVESTIMENTOS	14.518.841,98	13.735.841,98	54.320,63	587.281,38	13.148.561,60	25.391,05	558.342,78	13.177.499,20	551.572,98	0,00
INVERSÕES FINANCEIRAS	0,00	0,00	0,00	0,00	0,00	0,00	0,00	0,00	0,00	0,00
AMORTIZAÇÃO DA DÍVIDA	290.000,00	350.000,00	86.913,92	105.554,36	84.444,64	86.904,92	305.554,36	44.445,64	805.554,36	0,00
RESERVA DE CONTINGÊNCIA	460.885,44	460.885,44	0,00	0,00	460.885,44	0,00	0,00	460.885,44	0,00	0,00
DESPESAS (INTRA-ORÇAMENTARIAS) (IX)	0,00	0,00	0,00	0,00	0,00	0,00	0,00	0,00	0,00	0,00
SUBTOTAL DAS DESPESAS (X) = (VIII + IX)	58.578.544,96	58.578.544,96	5.664.661,47	35.292.287,93	33.286.257,03	5.854.324,16	24.482.575,59	34.095.969,37	22.755.429,51	0,00
AMORTIZAÇÃO DA DIV. (REFINANCIAMENTO) (XI)	0,00	0,00	0,00	0,00	0,00	0,00	0,00	0,00	0,00	0,00
Amortização da Dívida Interna	0,00	0,00	0,00	0,00	0,00	0,00	0,00	0,00	0,00	0,00
Outras Dívidas	0,00	0,00	0,00	0,00	0,00	0,00	0,00	0,00	0,00	0,00
Amortização da Dívida Externa	0,00	0,00	0,00	0,00	0,00	0,00	0,00	0,00	0,00	0,00
Outras Dívidas	0,00	0,00	0,00	0,00	0,00	0,00	0,00	0,00	0,00	0,00
SUBTOTAL C/ REFINANCIAMENTO (XII) = (X + XI)	58.578.544,96	58.578.544,96	5.664.661,47	35.292.287,93	33.286.257,03	5.854.324,16	24.482.575,59	34.095.969,37	22.755.429,51	0,00
SUPERÁVUI (XIII)	0,00	0,00	0,00	0,00	0,00	354.022,87	0,00	0,00	2.091.168,53	0,00
TOTAL (XIV) = (XII - XIII)	58.578.544,96	58.578.544,96	5.664.661,47	35.292.287,93	33.286.257,03	5.854.324,16	24.836.598,46	34.095.969,37	24.836.598,46	0,00
RESERVA DO RPPS	0,00	0,00			0,00			0,00		

REGINA COELI VIANA DE ANDRADE
453.277.413-15
PREFEITA MUNICIPAL

ANTÔNIO DE PADUA BEZERRA PEREIRA
286.814.103-00
CONTADOR CRC 4.1970-5 PI

EUZELDIO DE OLIVEIRA
373.331.943-55
CONTROLOADOR GERAL MUNICÍPIO

CÂNDIDA MARIA VIANA DE ANDRADE
274.418.223-00
TESOUREIRA

FONTE: SCPI - Contabilidade [9.25.25.256], Prefeitura Municipal de Pio IX

Portaria Nº 389 de 2018 - Mapeamento Atualizado 09/2019

Prefeitura Municipal de Pio IX
RELATÓRIO RESUMIDO DA EXECUÇÃO ORÇAMENTÁRIA
DEMONSTRATIVO DA EXECUÇÃO DAS DESPESAS POR FUNÇÃO E SUBFUNÇÃO
ORÇAMENTOS FISCAIS E DA SEGURIDADE SOCIAL
PERÍODO: Janeiro a Agosto 2019/BIMESTRE: Julho - Agosto

RESUMO - Anexo 2 (LRF, Art. 52, inciso II, alínea "C")

FUNÇÃO/SUBFUNÇÃO	DOTAÇÃO INICIAL	DOTAÇÃO ATUALIZADA	DESPESAS EMPENHADAS			SALDO (c) = (a-b)	DESPESAS LIQUIDADAS			SALDO (e) = (a-d)	INSCRITAS EM RESTOS A PAGAR NÃO PROCESSADOS (f)
			BIMESTRE	JAN A AGO	%		BIMESTRE	JAN A AGO	%		
DESPESAS (EMPRETO) DOTAÇÃO ORÇAMENTÁRIAS (I)	58.578.544,96	58.578.544,96	5.664.661,47	25.292.287,93	100,00	33.280.257,03	5.854.324,16	24.482.575,39	100,00	34.095.969,17	0,00
Legislativa	1.403.806,00	1.403.806,00	222.038,02	900.286,58	3,56	501.559,02	232.038,02	900.286,58	3,68	501.559,02	0,00
Ação Legislativa	1.198.806,00	1.198.806,00	206.135,20	792.251,61	3,13	417.550,99	206.105,20	792.251,61	3,24	417.550,99	0,00
Controle Externo	50.000,00	50.000,00	0,00	0,00	0,00	50.000,00	0,00	0,00	0,00	50.000,00	0,00
Presidência Básica	153.000,00	142.000,00	15.903,42	107.991,97	0,43	34.008,03	15.933,42	107.991,97	0,44	34.008,03	0,00
Administração	3.869.000,00	3.939.600,00	704.754,05	3.175.809,67	14,93	2.183.800,33	718.011,72	3.244.295,02	13,66	2.614.704,98	0,00
Defesa do Interesses Público no Processo Judiciário	177.000,00	192.000,00	14.109,00	137.568,00	0,54	54.632,00	31.000,00	163.368,00	0,43	88.632,00	0,00
Planejamento e Orçamento	1.840.000,00	1.840.000,00	272.805,47	1.375.871,35	5,54	514.126,65	299.351,47	1.318.143,35	5,51	541.856,65	0,00
Administração Geral	2.027.000,00	2.112.000,00	235.905,15	1.702.816,65	4,76	909.183,05	197.271,03	1.628.393,27	4,19	1.086.606,73	0,00
Administração Financeira	1.105.000,00	1.105.000,00	67.460,87	629.182,11	2,53	465.817,89	88.459,61	499.494,84	2,04	605.505,16	0,00
Controle Interno	53.000,00	53.000,00	1.000,00	7.900,00	0,03	45.100,00	1.000,00	2.900,00	0,03	45.100,00	0,00
Defesa Tributária	79.000,00	79.000,00	24.118,00	44.743,00	0,18	25.255,00	24.118,00	44.743,00	0,18	25.255,00	0,00
Policiamento	206.000,00	206.000,00	0,00	75.970,00	0,30	130.060,00	0,00	75.970,00	0,31	130.060,00	0,00
Presidência Básica	341.000,00	331.000,00	93.365,16	291.365,16	1,15	39.034,84	76.731,61	239.130,56	0,98	91.669,44	0,00
Auxílio Social	2.823.000,00	2.823.000,00	120.130,20	618.983,47	2,45	1.704.014,53	130.638,71	617.898,50	2,52	1.705.101,50	0,00
Auxílio ao Idoso	20.000,00	20.000,00	0,00	0,00	0,00	20.000,00	0,00	0,00	0,00	20.000,00	0,00
Auxílio à Criança e ao Adolescente	112.000,00	112.000,00	5.556,60	18.830,58	0,07	93.169,42	6.055,11	17.743,61	0,07	94.236,19	0,00
Auxílio Comunitário	2.191.000,00	2.191.000,00	124.573,60	600.154,89	2,37	1.590.845,11	124.573,60	600.154,89	2,45	1.590.845,11	0,00
Saúde	11.424.000,00	11.436.000,00	1.235.930,27	5.569.764,08	22,02	5.866.215,92	1.233.099,28	5.394.246,30	22,03	6.041.755,20	0,00
Atenção Básica	8.202.000,00	8.193.000,00	914.227,30	4.229.645,27	16,22	3.967.354,73	909.976,51	4.060.107,93	16,38	4.132.892,07	0,00
Atenção Hospitalar e Ambulatorial	2.263.000,00	2.263.000,00	166.326,44	814.403,33	3,24	1.444.596,47	166.326,44	814.403,33	3,34	1.444.596,47	0,00
Suporte Profilático e Terapêutico	640.000,00	660.000,00	122.090,08	176.891,75	1,49	283.108,25	122.090,08	170.911,31	1,52	289.088,69	0,00
Vigilância Sanitária	90.000,00	90.000,00	0,00	0,00	0,00	90.000,00	0,00	0,00	0,00	90.000,00	0,00
Vigilância Epidemiológica	230.000,00	230.000,00	33.306,25	144.823,53	0,57	85.176,47	33.306,25	144.823,53	0,59	85.176,47	0,00
Trabalho	637.305,00	662.305,00	114.564,02	448.484,84	1,72	213.828,16	114.964,02	448.484,84	1,85	213.828,16	0,00
Proteção e Benefícios ao Trabalhador	630.000,00	655.000,00	114.964,02	448.484,84	1,72	206.515,16	114.964,02	448.484,84	1,81	206.515,16	0,00
Possueros de Trabalho	7.305,00	7.305,00	0,00	0,00	0,00	7.305,00	0,00	0,00	0,00	7.305,00	0,00
Educação	25.063.604,96	24.162.604,96	2.066.532,96	11.143.023,01	44,06	13.720.331,95	2.676.790,25	10.977.809,61	44,04	13.883.711,28	0,00
Educação Fundamental	21.594.404,96	21.159.604,96	2.171.865,93	9.546.494,44	37,74	11.611.110,52	2.380.163,22	9.341.365,04	38,32	11.778.239,92	0,00
Educação Infantil	2.461.990,00	2.361.000,00	264.737,83	1.459.505,92	5,77	1.401.494,08	264.737,83	1.459.505,92	5,96	1.401.494,08	0,00
Educação de Jovens e Adultos	404.800,00	411.000,00	31.949,29	137.031,64	0,54	705.977,35	34.949,29	137.031,64	0,56	705.977,35	0,00
Cultura	531.000,00	531.000,00	165.710,50	438.877,04	1,72	275.162,96	165.710,50	435.837,04	1,78	275.162,96	0,00
Distrito Cultural	421.000,00	421.000,00	116.968,00	310.645,00	1,23	210.355,00	116.968,00	310.645,00	1,27	210.355,00	0,00
Turismo	150.000,00	150.000,00	48.742,50	128.232,04	0,49	64.807,96	48.742,50	125.192,04	0,51	64.807,96	0,00

Fonte: SGP - Contabilidade [9.25.25.256], Prefeitura Municipal de Pio IX

Portaria Nº 189 de 2018 - Mapeamento Atualizado 09/2019

Prefeitura Municipal de Pio IX
RELATÓRIO RESUMIDO DA EXECUÇÃO ORÇAMENTÁRIA
DEMONSTRATIVO DA EXECUÇÃO DAS DESPESAS POR FUNÇÃO E SUBFUNÇÃO
ORÇAMENTOS FISCAIS E DA SEGURIDADE SOCIAL
PERÍODO: Janeiro a Agosto 2019/BIMESTRE: Julho - Agosto

RESUMO - Anexo 2 (LRF, Art. 52, inciso II, alínea "C")

FUNÇÃO/SUBFUNÇÃO	DOTAÇÃO INICIAL	DOTAÇÃO ATUALIZADA	DESPESAS EMPENHADAS			SALDO (c) = (a-b)	DESPESAS LIQUIDADAS			SALDO (e) = (a-d)	INSCRITAS EM RESTOS A PAGAR NÃO PROCESSADOS (f)
			BIMESTRE	JAN A AGO	%		BIMESTRE	JAN A AGO	%		
Urbanismo	3.717.442,56	3.237.442,56	261.507,26	1.270.876,39	5,03	1.966.707,13	261.507,26	1.270.876,39	5,19	1.966.707,13	0,00
Infra-estrutura Urbana	820.000,00	864.000,00	6.139,43	88.356,95	0,35	395.643,05	6.139,43	88.356,95	0,36	395.643,05	0,00
Serviços Urbanos	1.847.442,56	1.899.442,56	255.344,33	1.182.319,41	4,67	711.124,12	255.348,33	1.182.319,44	4,83	711.124,12	0,00
Habituação Rural	100.000,00	100.000,00	0,00	0,00	0,00	100.000,00	0,00	0,00	0,00	100.000,00	0,00
Recuperação de Áreas Degradadas	650.000,00	650.000,00	0,00	0,00	0,00	650.000,00	0,00	0,00	0,00	650.000,00	0,00
Turismo	300.000,00	110.000,00	0,00	0,00	0,00	110.000,00	0,00	0,00	0,00	110.000,00	0,00
Habituação	50.000,00	50.000,00	0,00	0,00	0,00	50.000,00	0,00	0,00	0,00	50.000,00	0,00
Habituação Urbana	50.000,00	50.000,00	0,00	0,00	0,00	50.000,00	0,00	0,00	0,00	50.000,00	0,00
Saneamento	4.357.000,00	4.425.000,00	77.435,13	321.186,48	1,27	4.103.893,52	48.344,16	286.500,39	1,17	4.140.895,61	0,00
Saneamento Básico Rural	500.000,00	490.000,00	0,00	0,00	0,00	490.000,00	0,00	0,00	0,00	490.000,00	0,00
Saneamento Básico Urbano	1.620.000,00	1.660.000,00	46.424,93	143.151,94	0,57	1.516.848,07	15.393,96	108.545,89	0,44	1.551.454,11	0,00
Recursos Hídricos	237.000,00	277.000,00	30.930,20	177.041,50	0,70	99.045,50	30.930,20	177.041,50	0,73	99.045,50	0,00
Gestão Ambiental	147.000,00	147.000,00	11.746,00	12.746,00	0,05	134.254,00	11.746,00	12.746,00	0,05	134.254,00	0,00
Administração Geral	147.000,00	147.000,00	11.746,00	12.746,00	0,05	134.254,00	11.746,00	12.746,00	0,05	134.254,00	0,00
Agricultura	166.000,00	171.000,00	27.108,59	129.391,32	0,51	641.648,68	27.108,59	129.391,32	0,53	641.648,68	0,00
Administração Geral	236.000,00	211.000,00	27.612,53	124.384,66	0,49	116.615,34	27.612,53	124.384,66	0,51	116.615,34	0,00
Ajustamento	190.000,00	190.000,00	0,00	0,00	0,00	190.000,00	0,00	0,00	0,00	190.000,00	0,00
Produção da Produção Agropecuária	120.000,00	120.000,00	7.466,66	1.966,66	0,02	315.033,34	7.466,66	1.966,66	0,02	315.033,34	0,00
Defesa Agropecuária	110.000,00	110.000,00	0,00	0,00	0,00	110.000,00	0,00	0,00	0,00	110.000,00	0,00
Organização Agrária	15.000,00	15.000,00	0,00	0,00	0,00	15.000,00	0,00	0,00	0,00	15.000,00	0,00
Reforma Agrária	15.000,00	15.000,00	0,00	0,00	0,00	15.000,00	0,00	0,00	0,00	15.000,00	0,00
Cooperativas e Serviços	24.500,00	24.500,00	0,00	0,00	0,00	24.500,00	0,00	0,00	0,00	24.500,00	0,00
Turismo	24.500,00	24.500,00	0,00	0,00	0,00	24.500,00	0,00	0,00	0,00	24.500,00	0,00
Comunicações	54.000,00	61.000,00	3.000,00	24.000,00	0,09	38.991,41	3.011,78	21.511,09	0,09	41.488,91	0,00
Comunicações Postais	4.000,00	4.000,00	0,00	2.000,00	0,01	2.000,00	354,81	1.286,07	0,01	2.713,93	0,00
Telecomunicações	50.000,00	57.000,00	3.000,00	22.000,00	0,09	36.991,41	4.657,27	20.225,02	0,08	38.774,98	0,00
Energia	616.000,00	616.000,00	9.736,42	48.974,75	0,19	461.025,25	9.736,45	48.974,75	0,20	601.025,25	0,00
Energia El											

Prefeitura Municipal de Pio IX
RELATÓRIO RESUMIDO DA EXECUÇÃO ORÇAMENTÁRIA
DEMONSTRATIVO DA EXECUÇÃO DAS DESPESAS POR FUNÇÃO E SUBFUNÇÃO
ORÇAMENTOS FISCAIS E DA SEGURIDADE SOCIAL
PERÍODO: Janeiro a Agosto 2019/BIMESTRE Julho - Agosto

RREO - Anexo 2 (LRF, Art. 52, inciso II, alínea "c")

RS 1

FUNÇÃO/SUBFUNÇÃO	DOTAÇÃO INICIAL	DOTAÇÃO ATUALIZADA (a)	DESPESAS EMPENHADAS			SALDO (c) = (a-b)	DESPESAS LIQUIDADAS			SALDO (e) = (a-d)	ANOTAÇÕES RESTOS A PAGAR NÃO PROCESSADOS (f)
			BIMESTRE	JAN A AGO	% (b/a)		BIMESTRE	JAN A AGO	% (d/a)		

Nota: Durante o exercício, somente as despesas liquidadas são consideradas executadas. No encerramento do exercício, as despesas não liquidadas inscritas em restos a pagar processados são também consideradas executadas. Dessa forma, para maior transparência, as despesas executadas estão segregadas em:

a) Despesas liquidadas, consideradas aquelas em que houve a entrega do material do serviço, nos termos do art. 63 da Lei 4.320/64.

b) Despesas empenhadas mas não liquidadas, inscritas em Restos a Pagar processados, consideradas liquidadas no encerramento do exercício, por força do art. 35, inciso II da Lei 4.320/64.

REGINA COELI VIANA DE ANDRADE
455.277.413-15
PREFEITA MUNICIPAL

ANTÔNIO DE PADUA BEZERRA PEREIRA
286.814.101-00
CONTADOR CRC 4.197/0-5 PI

EITORDÃO DE OLIVEIRA
373.331.943-53
CONTROLADOR GERAL MUNICIPAL

CANDIDA MARIA VIANA DE ANDRADE
274.418.223-00
TESOUREIRA

FONTE: SCPN - Contabilidade [9.25.25.236], Prefeitura Municipal de Pio IX

Portaria Nº 389 de 2018 - Mapeamento Atualizado 09/2019

Prefeitura Municipal de Pio IX
RELATÓRIO RESUMIDO DA EXECUÇÃO ORÇAMENTÁRIA
DEMONSTRATIVO DA RECEITA CORRENTE LÍQUIDA
ORÇAMENTO FISCAL E DA SEGURIDADE SOCIAL
SET/2018 A AGO/2019

RREO - ANEXO 3 (LRF, Art. 53, inciso I)

RS 1

ESPECIFICAÇÃO	EVOLUÇÃO DA RECEITA REALIZADA NOS ÚLTIMOS 12 MESES												TOTAL (ÚLTIMOS 12 MESES)	PREVISÃO ATUALIZADA
	SET/2018	OUT/2018	NOV/2018	DEZ/2018	JAN/2019	FEV/2019	MAR/2019	ABR/2019	MAI/2019	JUN/2019	JUL/2019	AGO/2019		
RECEITAS CORRENTES (I)	2.441.399,99	2.876.290,01	5.266.122,17	4.936.278,30	1.451.337,35	3.778.017,77	2.968.370,39	3.375.689,72	3.616.786,13	3.031.561,01	3.577.141,39	1.953.094,03	42.222.660,86	49.734.904,96
Impostos, Taxas e Contribuições de Melhoria	185.297,73	91.714,65	1.958.844,56	141.770,51	150.961,67	127.885,03	112.241,18	89.347,82	134.292,31	128.951,60	152.239,45	98.624,98	3.285.271,49	1.500.000,00
IPFU	12.829,27	0,00	3.941,68	0,00	0,00	0,00	3.542,76	0,00	9.441,39	0,00	10.350,30	0,00	40.073,60	100.000,00
ISS	63.903,58	32.783,67	28.993,80	71.080,67	49.359,35	47.991,64	27.108,67	36.458,31	42.099,44	57.543,07	77.812,87	46.710,78	581.852,05	500.000,00
ITBI	1.276,65	0,00	1.834.810,00	0,00	0,00	0,00	8.557,65	585,60	5.799,62	2.599,59	0,00	0,00	1.854.013,41	50.000,00
IRRF	0,00	0,00	0,00	0,00	0,00	0,00	0,00	0,00	0,00	0,00	0,00	0,00	0,00	0,00
Outras Impostas, Taxas e Contribuições de Melhoria	17.288,83	60.530,58	91.109,68	70.088,84	101.602,32	79.893,39	73.052,10	52.301,91	81.975,98	63.609,51	61.476,65	43.914,00	808.420,03	850.000,00
Contribuições	0,00	31.664,11	2.921,67	27.031,72	41.128,75	29.150,21	223,96	14.219,02	24.381,83	20.341,12	10.742,86	25.230,06	242.891,23	300.000,00
Recursos Patrimoniais	3.003,64	19.690,82	3.360,48	3.719,36	3.705,08	3.561,80	2.883,77	2.644,26	3.512,72	1.857,30	1.974,96	1.828,38	41.136,37	147.000,00
Rendimentos de Aplicação Financeira	0,00	0,00	0,00	0,00	0,00	0,00	0,00	0,00	0,00	0,00	0,00	0,00	0,00	7.000,00
Outras Receitas Patrimoniais	0,00	0,00	0,00	0,00	0,00	0,00	0,00	0,00	0,00	0,00	0,00	0,00	0,00	0,00
Recursos Agropecuários	0,00	0,00	0,00	0,00	0,00	0,00	0,00	0,00	0,00	0,00	0,00	0,00	0,00	0,00
Recursos Industriais	0,00	0,00	0,00	0,00	0,00	0,00	0,00	0,00	0,00	0,00	0,00	0,00	0,00	0,00
Recursos de Serviços	0,00	0,00	0,00	0,00	0,00	0,00	0,00	0,00	0,00	0,00	0,00	0,00	0,00	291.000,00
Transferências Correntes	2.333.048,62	2.741.292,53	1.300.993,46	4.746.524,61	7.255.541,85	7.589.020,73	2.851.021,58	3.249.484,62	3.154.501,61	2.875.411,39	3.411.944,12	2.835.403,61	38.694.060,93	43.300.800,00
Cota Parte do FPM	189.779,71	897.184,64	1.136.970,62	1.972.306,25	1.394.790,55	1.532.095,89	1.147.144,74	1.119.233,01	1.131.254,47	1.131.334,48	1.547.095,70	1.129.274,75	13.223.363,00	16.400.000,00
Cota Parte do ICMS	176.737,19	170.940,79	259.076,92	271.069,11	294.026,26	202.641,13	168.595,43	258.405,03	160.671,84	180.887,06	255.451,92	196.914,71	2.489.817,19	2.600.000,00
Cota Parte do IPVA	16.219,97	22.624,16	14.911,14	10.358,50	12.725,27	24.055,31	21.429,87	21.291,68	27.628,95	20.245,42	16.926,86	22.408,79	231.856,02	220.000,00
Cota Parte do ITR	6.719,90	13.452,35	1.210,67	558,80	3.735,90	0,00	0,00	486,63	288,35	547,02	248,03	369,55	29.837,23	5.000,00
Transferências da LC 87/1995	277,61	277,61	277,61	277,61	0,00	0,00	0,00	0,00	0,00	0,00	0,00	0,00	1.180,48	0.000,00
Transferências da LC 61/1999	72,99	74,07	21,68	85,68	63,95	67,69	65,38	66,28	64,90	68,05	68,89	61,66	783,20	800,00
Transferências do FUNDEB	812.146,26	911.188,48	1.936.405,29	1.067.620,63	1.429.603,72	1.234.212,49	984.214,17	1.274.326,55	1.157.023,82	992.625,91	1.015.461,68	1.026.462,82	12.953.291,42	14.000.000,00
Outras Transferências Correntes	531.054,96	704.460,85	860.101,71	1.424.848,03	210.596,60	993.950,22	531.971,99	574.874,84	669.569,28	847.703,55	596.681,84	459.911,73	7.798.824,82	10.869.000,00
Outras Receitas Correntes	0,00	20,90	0,00	17.192,10	0,00	29.000,00	0,00	0,00	1.097,66	7.000,00	240,00	0,00	44.550,66	4.246.184,96
DEDUÇÕES (II)	194.702,81	216.371,02	277.897,18	330.334,70	330.510,48	346.946,97	363.147,99	275.824,99	320.042,87	262.553,65	231.236,50	265.311,68	3.305.880,66	3.646.360,00
Contribuição do Servidor para o Plano de Previdência	0,00	0,00	0,00	0,00	0,00	0,00	0,00	0,00	0,00	0,00	0,00	0,00	0,00	0,00
Compensação Financeira entre Regimes de Previdência	0,00	0,00	0,00	0,00	0,00	0,00	0,00	0,00	0,00	0,00	0,00	0,00	0,00	0,00
Dedução de Receita para Formação do Fundo	194.702,81	216.371,02	277.897,18	330.334,70	330.510,48	346.946,97	267.147,99	275.824,99	320.042,87	262.553,65	231.236,50	265.311,68	3.305.880,66	3.646.360,00
RECEITA CORRENTE LÍQUIDA (III=I-II)	2.246.697,18	2.659.918,99	4.988.224,99	4.605.943,60	3.120.826,87	3.431.070,83	2.705.222,40	3.099.864,73	3.296.743,26	2.769.007,36	3.345.904,89	2.687.782,35	38.916.720,90	46.088.544,96

REGINA COELI VIANA DE ANDRADE
455.277.413-15
PREFEITA MUNICIPAL

ANTÔNIO DE PADUA BEZERRA PEREIRA
286.814.101-00
CONTADOR CRC 4.197/0-5 PI

EITORDÃO DE OLIVEIRA
373.331.943-53
CONTROLADOR GERAL MUNICIPAL

CANDIDA MARIA VIANA DE ANDRADE
274.418.223-00
TESOUREIRA

FONTE: SCPN - Contabilidade [9.25.25.236], Prefeitura Municipal de Pio IX

Portaria Nº 389 de 2018 - Mapeamento Atualizado 09/2019

PIO IX - PI

LRFP: Publicações Obrigatórias

Prefeitura Municipal de Pio IX
DEMONSTRATIVOS DAS RECEITAS E DESPESAS PREVIDENCIÁRIAS
DO REGIME PRÓPRIO DOS SERVIDORES PÚBLICOS
PERÍODO: Janeiro a Agosto 2019/BIMESTRE Julho - Agosto

1 of 5

RREO - ANEXO 4 (LRF, art. 53, inciso II)

PLANO PREVIDENCIÁRIO				
RECEITAS PREVIDENCIÁRIAS - RPPS	PREVISÃO INICIAL	PREVISÃO ATUALIZADA	RECEITAS REALIZADAS	
			Jan a Ago 2019	Jan a Ago 2018
RECEITAS CORRENTES (I)	0,00	0,00	0,00	0,00
Receita de Contribuições dos Segurados	0,00	0,00	0,00	0,00
Civil	0,00	0,00	0,00	0,00
Ativo	0,00	0,00	0,00	0,00
Inativo	0,00	0,00	0,00	0,00
Permanente	0,00	0,00	0,00	0,00
Militar	0,00	0,00	0,00	0,00
Ativo	0,00	0,00	0,00	0,00
Inativo	0,00	0,00	0,00	0,00
Permanente	0,00	0,00	0,00	0,00
Receita de Contribuições Patronais	0,00	0,00	0,00	0,00
Civil	0,00	0,00	0,00	0,00
Ativo	0,00	0,00	0,00	0,00
Inativo	0,00	0,00	0,00	0,00
Permanente	0,00	0,00	0,00	0,00
Militar	0,00	0,00	0,00	0,00
Ativo	0,00	0,00	0,00	0,00
Inativo	0,00	0,00	0,00	0,00
Permanente	0,00	0,00	0,00	0,00
Receita Patronal	0,00	0,00	0,00	0,00
Receita Imobiliária	0,00	0,00	0,00	0,00
Receita de Valores Mobiliários	0,00	0,00	0,00	0,00
Outras Receitas Patronais	0,00	0,00	0,00	0,00
Receita de Serviços	0,00	0,00	0,00	0,00
Outras Receitas Correntes	0,00	0,00	0,00	0,00
- Compensação Previdenciária do RGPS para o RPPS	0,00	0,00	0,00	0,00
Aportes Periclitados para Amortização de Déficit Atual do RPPS (II)	0,00	0,00	0,00	0,00
Demais Receitas Correntes	0,00	0,00	0,00	0,00
RECEITAS DE CAPITAL (III)	0,00	0,00	0,00	0,00
Alienação de Bens, Direitos e Ativos	0,00	0,00	0,00	0,00
Amortização de Empréstimos	0,00	0,00	0,00	0,00
Outras Receitas de Capital	0,00	0,00	0,00	0,00
TOTAL DAS RECEITAS PREVIDENCIÁRIAS RPPS - (IV) = (I + III + II)	0,00	0,00	0,00	0,00

FONTE: SCPI - Contabilidade [9.25.256], Prefeitura Municipal de Pio IX

Portaria Nº 389 de 2018 - Mapeamento Atualizado 09/2019

Prefeitura Municipal de Pio IX
DEMONSTRATIVOS DAS RECEITAS E DESPESAS PREVIDENCIÁRIAS
DO REGIME PRÓPRIO DOS SERVIDORES PÚBLICOS
PERÍODO: Janeiro a Agosto 2019/BIMESTRE Julho - Agosto

2 of 5

RREO - ANEXO 4 (LRF, art. 53, inciso II)

DESPESAS PREVIDENCIÁRIAS - RPPS	DOTAÇÃO INICIAL	DOTAÇÃO ATUALIZADA	DESPESAS EMPENHADAS		DESPESAS LIQUIDADAS		INSCRITAS EM RESTOS A PAGAR NÃO PROCESSADOS	
			Jan a Ago 2019	Jan a Ago 2018	Jan a Ago 2019	Jan a Ago 2018	Em 2019	Em 2018
ADMINISTRAÇÃO (V)	0,00	0,00	0,00	0,00	0,00	0,00	0,00	0,00
Despesas Correntes	0,00	0,00	0,00	0,00	0,00	0,00	0,00	0,00
Despesas de Capital	0,00	0,00	0,00	0,00	0,00	0,00	0,00	0,00
PREVIDÊNCIA (VI)	0,00	0,00	0,00	0,00	0,00	0,00	0,00	0,00
Benefícios - Civil	0,00	0,00	0,00	0,00	0,00	0,00	0,00	0,00
Aposentadorias	0,00	0,00	0,00	0,00	0,00	0,00	0,00	0,00
Pensões	0,00	0,00	0,00	0,00	0,00	0,00	0,00	0,00
Outras Benefícios Previdenciários	0,00	0,00	0,00	0,00	0,00	0,00	0,00	0,00
Benefícios - Militar	0,00	0,00	0,00	0,00	0,00	0,00	0,00	0,00
Reformas	0,00	0,00	0,00	0,00	0,00	0,00	0,00	0,00
Pensões	0,00	0,00	0,00	0,00	0,00	0,00	0,00	0,00
Outras Benefícios Previdenciários	0,00	0,00	0,00	0,00	0,00	0,00	0,00	0,00
Outras Despesas Previdenciárias	0,00	0,00	0,00	0,00	0,00	0,00	0,00	0,00
Compensação Previdenciária do RPPS para o RGPS	0,00	0,00	0,00	0,00	0,00	0,00	0,00	0,00
Demais Despesas Previdenciárias	0,00	0,00	0,00	0,00	0,00	0,00	0,00	0,00
TOTAL DAS DESPESAS PREVIDENCIÁRIAS RPPS (VII) = (V + VI)	0,00	0,00	0,00	0,00	0,00	0,00	0,00	0,00
RESULTADO PREVIDENCIÁRIO (VIII) = (IV - VII)	0,00	0,00	0,00	0,00	0,00	0,00	0,00	0,00

RECURSOS RPPS ARRECADADOS EM EXERCÍCIOS ANTERIORES		PREVISÃO ORÇAMENTÁRIA	
VALOR			0,00
RESERVA ORÇAMENTÁRIA DO RPPS		PREVISÃO ORÇAMENTÁRIA	
VALOR			0,00
APOSTES DE RECURSOS PARA O PLANO PREVIDENCIÁRIO DO RPPS		APOSTES REALIZADOS	
Plano de Amortização - Contribuição Patronal Suplementar			0,00
Plano de Amortização - Aporte Periclitado de Valores Predefinidos			0,00
Outros Aportes para o RPPS			0,00
Recursos para Cobertura de Déficit Financeiro			0,00
BENS E DIREITOS DO RPPS		PERÍODO DE REFERÊNCIA	
		Em 2019	Em 2018
Carro e Equipamentos de Caixa		0,00	0,00
Investimentos e Aplicações		0,00	0,00
Outros Bens e Direitos		0,00	0,00

FONTE: SCPI - Contabilidade [9.25.256], Prefeitura Municipal de Pio IX

Portaria Nº 389 de 2018 - Mapeamento Atualizado 09/2019

PIO IX - PI

LRF: Publicações Obrigatórias

Prefeitura Municipal de Pio IX
DEMONSTRATIVOS DAS RECEITAS E DESPESAS PREVIDENCIÁRIAS
DO REGIME PRÓPRIO DOS SERVIDORES PÚBLICOS
PERÍODO: Janeiro a Agosto 2019/BIMESTRE Julho - Agosto

3 of 5

RREO - ANEXO 4 (LRF, art. 53, inciso II)

RECEITAS PREVIDENCIÁRIAS - RPPS	PLANO FINANCEIRO		RECEITAS REALIZADAS	
	PREVISÃO INICIAL	PREVISÃO ATUALIZADA	RECEITAS REALIZADAS	
			Jan a Ago 2019	Jan a Ago 2018
RECEITAS CORRENTES (IX)	0,00	0,00	0,00	0,00
Recenta de Contribuições dos Segurados	0,00	0,00	0,00	0,00
Civil	0,00	0,00	0,00	0,00
Ativo	0,00	0,00	0,00	0,00
Inativo	0,00	0,00	0,00	0,00
Pensionista	0,00	0,00	0,00	0,00
Militar	0,00	0,00	0,00	0,00
Ativo	0,00	0,00	0,00	0,00
Inativo	0,00	0,00	0,00	0,00
Pensionista	0,00	0,00	0,00	0,00
Recenta de Contribuições Patronais	0,00	0,00	0,00	0,00
Civil	0,00	0,00	0,00	0,00
Ativo	0,00	0,00	0,00	0,00
Inativo	0,00	0,00	0,00	0,00
Pensionista	0,00	0,00	0,00	0,00
Militar	0,00	0,00	0,00	0,00
Ativo	0,00	0,00	0,00	0,00
Inativo	0,00	0,00	0,00	0,00
Pensionista	0,00	0,00	0,00	0,00
Recenta Patrimonial	0,00	0,00	0,00	0,00
Recentas Intelectuais	0,00	0,00	0,00	0,00
Recentas de Valores Mobiliários	0,00	0,00	0,00	0,00
Outras Recentas Patrimoniais	0,00	0,00	0,00	0,00
Recenta de Serviços	0,00	0,00	0,00	0,00
Outras Recentas Correntes	0,00	0,00	0,00	0,00
Compensação Previdenciária do RGPS para o RPPS	0,00	0,00	0,00	0,00
Demais Recentas Correntes	0,00	0,00	0,00	0,00
RECEITAS DE CAPITAL (X)	0,00	0,00	0,00	0,00
Alienação de Bens, Direitos e Ativos	0,00	0,00	0,00	0,00
Amortização de Empréstimos	0,00	0,00	0,00	0,00
Outras Recentas de Capital	0,00	0,00	0,00	0,00
TOTAL DAS RECEITAS PREVIDENCIÁRIAS RPPS - (XI) = (IX + X)	0,00	0,00	0,00	0,00

DESPESAS PREVIDENCIÁRIAS - RPPS	DOTAÇÃO INICIAL	DOTAÇÃO ATUALIZADA	DESPESAS EMPENHADAS		DESPESAS LIQUIDADAS		INSCRITAS EM RESTOS A PAGAR NÃO PROCESSADOS	
			Jan a Ago 2019	Jan a Ago 2018	Jan a Ago 2019	Jan a Ago 2018	Em 2019	Em 2018
ADMINISTRAÇÃO (XII)	0,00	0,00	0,00	0,00	0,00	0,00	0,00	0,00
Despesas Correntes	0,00	0,00	0,00	0,00	0,00	0,00	0,00	0,00
Despesas de Capital	0,00	0,00	0,00	0,00	0,00	0,00	0,00	0,00

FONTE: SCPJ - Contabilidade [9.25.25.250], Prefeitura Municipal de Pio IX

Portaria Nº 389 de 2018 - Mapeamento Atualizado 09/2019

Prefeitura Municipal de Pio IX
DEMONSTRATIVOS DAS RECEITAS E DESPESAS PREVIDENCIÁRIAS
DO REGIME PRÓPRIO DOS SERVIDORES PÚBLICOS
PERÍODO: Janeiro a Agosto 2019/BIMESTRE Julho - Agosto

4 of 5

RREO - ANEXO 4 (LRF, art. 53, inciso II)

PREVIDÊNCIA (XIII)	0,00	0,00	0,00	0,00	0,00	0,00	0,00	0,00
Benefícios - Civil	0,00	0,00	0,00	0,00	0,00	0,00	0,00	0,00
Aposentadorias	0,00	0,00	0,00	0,00	0,00	0,00	0,00	0,00
Pensões	0,00	0,00	0,00	0,00	0,00	0,00	0,00	0,00
Outros Benefícios Previdenciários	0,00	0,00	0,00	0,00	0,00	0,00	0,00	0,00
Benefícios - Militar	0,00	0,00	0,00	0,00	0,00	0,00	0,00	0,00
Reformas	0,00	0,00	0,00	0,00	0,00	0,00	0,00	0,00
Pensões	0,00	0,00	0,00	0,00	0,00	0,00	0,00	0,00
Outros Benefícios Previdenciários	0,00	0,00	0,00	0,00	0,00	0,00	0,00	0,00
Outras Despesas Previdenciárias	0,00	0,00	0,00	0,00	0,00	0,00	0,00	0,00
Compensação Previdenciária do RGPS para o RPPS	0,00	0,00	0,00	0,00	0,00	0,00	0,00	0,00
Demais Despesas Previdenciárias	0,00	0,00	0,00	0,00	0,00	0,00	0,00	0,00
TOTAL DAS DESPESAS PREVIDENCIÁRIAS RPPS (XIV) = (XII + XIII)	0,00	0,00	0,00	0,00	0,00	0,00	0,00	0,00
RESULTADO PREVIDENCIÁRIO (XV) = (XI - XIV)	0,00	0,00	0,00	0,00	0,00	0,00	0,00	0,00

APORTES DE RECURSOS PARA O PLANO FINANCEIRO DO RPPS	APORTES REALIZADOS
Recursos para Cobertura de Inadimplências Financeiras	0,00
Recursos para Formação de Reserva	0,00

REGINA COELI VIANA DE ANDRADE
455.277.413-15
PREFEITA MUNICIPAL

ANTONIO DE PAULA REZERRA PEREIRA
286.814.103-00
CONTADOR CRC 4.19760-3 PI

ELOYOLDÃO DE OLIVEIRA
373.331.943-53
CONTROLADOR GERAL MUNICÍPIO

CÂNDIDA MARIA VIANA DE ANDRADE
274.418.223-00
TESOUREIRA

Nota: Durante o exercício, somente as despesas liquidadas são consideradas executadas. No encerramento do exercício, as despesas não liquidadas inscritas em restos a pagar processados são também consideradas executadas. Dessa forma, para maior transparência, as despesas executadas estão segregadas ora.

FONTE: SCPJ - Contabilidade [9.25.25.250], Prefeitura Municipal de Pio IX

Portaria Nº 389 de 2018 - Mapeamento Atualizado 09/2019

Prefeitura Municipal de Pio IX
DEMONSTRATIVOS DAS RECEITAS E DESPESAS PREVIDENCIÁRIAS
DO REGIME PRÓPRIO DOS SERVIDORES PÚBLICOS
PERÍODO: Janeiro a Agosto 2019/BIMESTRE Julho - Agosto

5 of 5

RREO - ANEXO 4 (LRF, art. 53, inciso II)

a) Despesas liquidadas, consideradas aquelas em que houve a entrega do material ou serviço, nos termos do art. 63 da Lei 4.320/64.
b) Despesas empenhadas mas não liquidadas, inscritas em Restos a Pagar processados, consideradas liquidadas no encerramento do exercício, por força do art 55, inciso II da Lei 4.320/64.

RX 1

FONTE: SFCPI - Contabilidade [9.25.15.256], Prefeitura Municipal de Pio IX

Portaria Nº 389 de 2018 - Mensuração Atualizada 09/2019

PIO IX - PI

Prefeitura Municipal de Pio IX
RELATÓRIO RESUMIDO DA EXECUÇÃO ORÇAMENTÁRIA
DEMONSTRATIVO DOS RESULTADOS PRIMÁRIO E NOMINAL
ORÇAMENTO FISCAL E DA SEGURIDADE SOCIAL
PERÍODO: Janeiro a Agosto 2019/BIMESTRE Julho - Agosto

Page 1 of 3

RREO - ANEXO 6 (LRF, art. 53, inciso III)

RX 1

RECEITAS PRIMÁRIAS	PREVISÃO ATUALIZADA	RECEITAS REALIZADAS (a)	
		Jan a Ago 2019	
RECEITAS CORRENTES (I)	46.088.544,96	24.465.025,26	
Impostos, Taxas e Contribuições de Melhoria	1.500.000,00	586.544,04	
IPITII	100.000,00	23.334,45	
ISS	500.000,00	385.084,33	
ITBI	50.000,00	18.317,36	
IRRF	0,00	0,00	
Outros Impostos, Taxas e Contribuições de Melhoria	850.000,00	559.807,90	
Contribuições	300.000,00	385.426,71	
Receita Patrimonial	187.000,00	20.962,27	
Aplicações Financeiras (II)	180.000,00	20.962,27	
Outras Receitas Patrimoniais	7.000,00	0,00	
Transferências Correntes	30.814.440,00	23.234.754,58	
Cota Parte do FPM	13.320.000,00	8.473.100,19	
Cota Parte do ICMS	2.080.000,00	1.280.274,80	
Cota Parte do IPVA	176.000,00	166.722,25	
Cota Parte do ITR	4.000,00	4.540,44	
Transferências da LC 87/1990	4.800,00	0,00	
Transferências da LC 61/1989	640,00	526,80	
Transferências do FUNDEF	14.800.000,00	9.315.930,76	
Outras Transferências Correntes	10.969.000,00	4.184.659,25	
Demas Receitas Correntes	4.447.104,96	32.337,66	
Outras Receitas Financeiras (III)	0,00	0,00	
Receitas Correntes Resumidas	4.447.104,96	37.337,66	
RECEITAS PRIMÁRIAS CORRENTES (IV) - I - II - III	45.908.534,96	24.448.062,59	
RECEITAS DE CAPITAL (V)	12.490.000,00	371.573,20	
Operações de Crédito (VI)	200.000,00	0,00	
Amortização de Empréstimos (VII)	0,00	0,00	
Alienação de Bens	120.000,00	0,00	
Receitas de Alienação de Investimentos Temporários (VIII)	0,00	0,00	
Receitas de Alienação de Investimentos Permanentes (IX)	0,00	0,00	
Outras Alienações de Bens	0,00	0,00	
Transferências de Capital	120.000,00	0,00	
Convênios	120.000,00	371.573,20	
Outras Transferências de Capital	7.768.000,00	266.153,18	
Outras Receitas de Capital	4.402.000,00	105.420,02	
Outras Receitas de Capital Não Presunidas (X)	0,00	0,00	
Outras Receitas de Capital Presunidas	0,00	0,00	
RECEITAS PRIMÁRIAS DE CAPITAL (XII) - (V-VI-VII-VIII-IX-X)	12.290.000,00	371.573,20	
RECEITA PRIMÁRIA TOTAL (XIII) - (IV+XII)	58.198.544,96	24.819.635,79	

FONTE: SFCPI - Contabilidade [9.25.15.256], Prefeitura Municipal de Pio IX

Portaria Nº 389 de 2018 - Mensuração Atualizada 09/2019

LRF: Publicações Obrigatórias

Prefeitura Municipal de Pio IX
RELATÓRIO RESUMIDO DA EXECUÇÃO ORÇAMENTÁRIA
DEMONSTRATIVO DOS RESULTADOS PRIMÁRIO E NOMINAL
ORÇAMENTO FISCAL E DA SEGURIDADE SOCIAL
 PERÍODO: Janeiro a Agosto 2019/BIMESTRE Julho - Agosto

RREO - ANEXO 6 (LRF, art. 53, inciso III)

DESPESAS PRIMÁRIAS	DOTAÇÃO ATUALIZADA	DESPESAS EMPENHADAS	DESPESAS LIQUIDADAS	DESPESAS PAGAS (a)	JUIZOS A PAGAR PROCESSADOS PAGOS (a)	RESTOS A PAGAR NÃO PROCESSADOS	
						LIQUIDADOS	PAGOS (a)
DESPESAS CORRENTES (XIII)	44.011.817,54	24.399.432,19	23.618.678,45	21.898.302,17	2.288.188,76	24.185,65	24.185,65
Pessoal e Encargos Sociais	22.908.088,98	14.154.424,27	13.907.447,48	12.343.814,15	1.289.706,44	13.363,65	13.363,65
Juros e Encargos do Débito (XIV)	1.000,00	0,00	0,00	0,00	0,00	0,00	0,00
Outras Despesas Correntes	21.122.748,56	10.245.027,92	9.711.230,97	9.554.488,02	998.482,32	10.822,00	10.822,00
DESPESAS PRIMÁRIAS CORRENTES (XV) - (XIII-XIV)	44.010.817,54	24.399.432,19	23.618.678,45	21.898.302,17	2.288.188,76	24.185,65	24.185,65
DESPESAS DE CAPITAL (XVI)	14.083.841,98	892.835,74	863.897,14	857.127,34	465.658,52	57.539,21	57.539,21
Investimentos	13.735.841,98	587.281,38	558.342,78	551.572,98	465.658,52	57.539,21	57.539,21
Inversões Financeiras	0,00	0,00	0,00	0,00	0,00	0,00	0,00
Concessão de Empréstimos e Financiamentos (XVII)	0,00	0,00	0,00	0,00	0,00	0,00	0,00
Aquisição de Título de Capital já Integralizado (XVIII)	0,00	0,00	0,00	0,00	0,00	0,00	0,00
Aquisição de Título de Crédito (XIX)	0,00	0,00	0,00	0,00	0,00	0,00	0,00
Demais Inversões Financeiras	0,00	0,00	0,00	0,00	0,00	0,00	0,00
Amortização da Dívida (XX)	350.000,00	305.554,36	305.554,36	305.554,36	0,00	0,00	0,00
DESPESAS PRIMÁRIAS DE CAPITAL (XXI) - (XVI-XVII-XVIII-XIX-XX)	13.735.841,98	587.281,38	558.342,78	551.572,98	465.658,52	57.539,21	57.539,21
RESERVA DE CONTINGÊNCIA (XXII)	460.885,44	0,00	0,00	0,00	0,00	0,00	0,00
DESPESA PRIMÁRIA TOTAL (XXIII) - (XV+XXI+XXII)	58.227.544,96	24.986.713,57	24.177.021,23	22.449.875,15	2.753.847,28	81.724,86	81.724,86
RESULTADO PRIMÁRIO - Abaixo da Linha (XXIV) - (XXIIIa - XXIIIb) - XXIIIc)							-469.811,10

META FISCAL PARA O RESULTADO PRIMÁRIO

Meta fixada no Anexo de Metas Fiscais da LDO para o exercício de referência: 0,00

JUIZOS NOMINAIS	Jun a Ago 2019	
	VALOR INCORRIDO	
JUIZOS E ENCARGOS ATIVOS (XXV)	0,00	
JUIZOS E ENCARGOS PASSIVOS (XXVI)	0,00	
RESULTADO NOMINAL - Abaixo da Linha (XXVII) - (XXV + (XXVI - XXV))	-469.811,10	

META FISCAL PARA O RESULTADO NOMINAL

Meta fixada no Anexo de Metas Fiscais da LDO para o exercício de referência: 0,00

Prefeitura Municipal de Pio IX
RELATÓRIO RESUMIDO DA EXECUÇÃO ORÇAMENTÁRIA
DEMONSTRATIVO DOS RESULTADOS PRIMÁRIO E NOMINAL
ORÇAMENTO FISCAL E DA SEGURIDADE SOCIAL
 PERÍODO: Janeiro a Agosto 2019/BIMESTRE Julho - Agosto

RREO - ANEXO 6 (LRF, art. 53, inciso III)

CÁLCULO DO RESULTADO NOMINAL	ABAIXO DA LINHA	
	Em 31/Dez/2018 (a)	Jun a Ago/2019 (b)
DÍVIDA CONSOLIDADA (XXVIII)	0,00	0,00
DEDUÇÕES (XXIX)	0,00	0,00
Disponibilidade de Caixa	0,00	0,00
Disponibilidade de Caixa Bruta	0,00	0,00
(-) Restos a Pagar Processados (XXX)	3.654.615,07	900.767,79
Demais Valores Financeiros	0,00	0,00
DÍVIDA CONSOLIDADA LÍQUIDA (XXXI) - (XXVIII - XXIX)	0,00	0,00
RESULTADO NOMINAL - Abaixo da Linha (XXXII) - (XXXIa - XXXIb)		0,00
AJUSTE METODOLÓGICO		
Jun a Ago/2019		
VARIAÇÃO DO SALDO RPP - (XXXIII) - (XXXa - XXXb)		2.753.847,28
RECEITA DE ALIENAÇÃO DE INVESTIMENTOS PERMANENTES (IX)		0,00
PASSIVOS RECONHECIDOS NA DC (XXXIV)		0,00
VARIAÇÃO CAMBIAL - (XXXV)		0,00
PAGAMENTO DE PRECATORIOS INTEGRANTES DA DC (XXXVI)		0,00
OUTROS AJUSTES (XXXVII)		0,00
RESULTADO NOMINAL AJUSTADO - Abaixo da Linha (XXXVIII) - (XXXII - XXXIII - IX + XXXIV + XXXV - XXXVI - XXXVII)		-2.753.847,28
RESULTADO PRIMÁRIO - Abaixo da Linha (XXXIX) - (XXXVIII - (XXXV - XXVI))		-2.753.847,28
INFORMAÇÕES ADICIONAIS		
PREVISÃO ORÇAMENTÁRIA		
SALDO DE EXERCÍCIOS ANTERIORES		0,00
Recursos Antecipados em Exercícios Anteriores - RPPS		0,00
Suprível Financeiro Utilizado para Abertura e Reabertura de Créditos Adicionais		0,00
RESERVA ORÇAMENTÁRIA DO RPPS		0,00

 REGINA COBI VIANA DE ANDRADE 435.277.813-43 PREFEITA MUNICIPAL.	 ANTONIO DE PAULA BEZERRA PEREIRA 286.814.101-60 CONTADOR CRC 4 1970-5 PI	 EUZÉBIO DE OLIVEIRA 373.311.913-33 CONTROLADOR GERAL MUNICIPAL	 CANDIDA MARIA VIANA DE ANDRADE 274.418.223-00 TESOUREIRA
---	--	--	--

Prefeitura Municipal de Pio IX
RELATÓRIO RESUMIDO DA EXECUÇÃO ORÇAMENTÁRIA
DEMONSTRATIVO DOS RESTOS A PAGAR POR PODER E ORGÃO
ORÇAMENTO FISCAL E DA SEGURIDADE SOCIAL
PERÍODO: Janeiro a Agosto 2019/BIMESTRE Julho - Agosto

1 of 1

RRRO - Anexo 7 (LRF, art. 53, inciso V)

R\$ 1

PODER./ORGÃO	RESTOS A PAGAR PROCESSADOS E NÃO PROCESSADOS LIQUIDADOS EM EXERCÍCIOS ANTERIORES					RESTOS A PAGAR NÃO PROCESSADOS					Saldo Total	
	Inscritos					Inscritos						
	Exercício Anterior (a)	Fin. 31 de Dezembro 2018 (b)	Pago (c)	Cancelado (d)	Saldo (e) = (a+b)-(c+d)	Exercício Anterior (a)	Fin. 31 de Dezembro 2018 (b)	Liquidado (c)	Pago (d)	Cancelado (e)		Saldo (f) = (a+b)-(c+d)
RESTOS A PAGAR (EXCETO INTRA-ORÇAMENTÁRIOS) (I)	408.200,76	3.246.414,31	2.753.847,38	0,00	500.367,79	49.060,00	37.935,65	81.724,86	41.724,86	0,00	15.270,79	916.638,58
0101 Câmara Municipal de Pio IX	0,00	350,00	300,00	0,00	50,00	0,00	17,80	15,96	15,96	0,00	0,00	50,00
0201 Prefeitura Municipal de Pio IX	408.200,76	3.246.064,31	2.753.547,38	0,00	500.317,79	49.060,00	37.917,85	81.708,90	41.708,90	0,00	15.270,79	916.588,58
0201 Gabinete do Prefeito	0,00	41.929,99	31.922,00	0,00	12.007,99	0,00	0,00	0,00	0,00	0,00	0,00	12.007,99
0202 Secret. Mun. de Adm. e Planejamento	4.251,90	191.699,96	159.014,15	0,00	39.937,71	0,00	14.050,00	2.250,00	2.250,00	0,00	11.880,00	51.717,31
0203 Secret. Mun. de Finanças e Tesouraria	15.200,00	0,00	0,00	0,00	15.200,00	0,00	0,00	0,00	0,00	0,00	0,00	15.200,00
0204 Secret. Mun. Obras, Habitação e Ser. Público	39.500,00	270.214,10	202.783,18	0,00	106.930,92	59.060,00	0,00	57.539,21	57.539,21	0,00	1.520,79	108.451,71
0205 Secret. Mun. Educ. Cult. Esportes e Lazer	142.111,10	834.860,27	588.927,00	0,00	388.253,37	0,00	6.522,00	4.572,00	4.572,00	0,00	1.650,00	390.203,37
0206 Secret. Mun. de Saúde e Saneamento	4.215,48	58.185,44	23.685,44	0,00	38.715,48	0,00	0,00	0,00	0,00	0,00	0,00	38.715,48
0208 Secret. Mun. Desenv. Rural e Meio Ambiente	0,00	91.030,13	91.030,13	0,00	0,00	0,00	0,00	0,00	0,00	0,00	0,00	0,00
0209 FUNDEB	46.111,79	737.939,89	737.939,89	0,00	46.111,79	0,00	0,00	0,00	0,00	0,00	0,00	46.111,79
0210 Fundo Municipal de Saúde	67.187,64	925.618,45	840.916,93	0,00	152.189,16	0,00	4.800,00	4.000,00	4.000,00	0,00	0,00	152.189,16
0211 Fundo Municipal de Assistência Social	2.472,40	15.137,80	14.513,00	0,00	1.097,20	0,00	0,00	0,00	0,00	0,00	0,00	1.097,20
0213 Hospital Municipal Dona Lourdes Moura	86.585,85	74.419,28	62.815,56	0,00	98.209,57	0,00	0,00	0,00	0,00	0,00	0,00	98.209,57
RESTOS A PAGAR (INTRA-ORÇAMENTÁRIOS) (II)	0,00	0,00	0,00	0,00	0,00	0,00	0,00	0,00	0,00	0,00	0,00	0,00
1. Câmara Municipal de Pio IX	0,00	0,00	0,00	0,00	0,00	0,00	0,00	0,00	0,00	0,00	0,00	0,00
2. Prefeitura Municipal de Pio IX	0,00	0,00	0,00	0,00	0,00	0,00	0,00	0,00	0,00	0,00	0,00	0,00
TOTAL (III) = (I + II)	408.200,76	3.246.414,31	2.753.847,38	0,00	500.367,79	49.060,00	37.935,65	81.724,86	41.724,86	0,00	15.270,79	916.638,58

REGINA COELI VIANA DE ANDRADE
455.277-410-15
PREFEITA MUNICIPAL

ANTONIO DE PADUA BEZERRA PEREIRA
286.814-103-00
CONTADOR CRC 4.19704-PI

RENOLDO DE OLIVEIRA
373.331-942-53
CONTROADOR GERAL MUNICÍPIO

CANDIDA MARIA VIANA DE ANDRADE
274.418-223-03
TESOUREIRA

NTE: SCP - Contabilidade [9.23.23.36] Prefeitura Municipal de Pio IX

Postura Nº 189 de 2018 - Movimento Atualizado 09/2019

PREFEITURA MUNICIPAL DE PIO IX
RELATÓRIO RESUMIDO DA EXECUÇÃO ORÇAMENTÁRIA
DEMONSTRATIVO DAS RECEITAS E DESPESAS COM MANUTENÇÃO E DESENVOLVIMENTO DO ENSINO - MDE - MUNICÍPIOS
ORÇAMENTO FISCAL E DA SEGURIDADE SOCIAL
PERÍODO: Janeiro a Agosto 2019/BIMESTRE Julho - Agosto

Page 1 of 4

R\$ 1

RRRO - Anexo 8 (LDB, Art. 72)

RECEITA RESULTANTE DE IMPOSTOS (caput do art. 212 da Constituição)	PREVISÃO INICIAL	PREVISÃO ATUALIZADA (a)	RECEITAS REALIZADAS	
			JAN A AGO	(a)-(b)x100 (%)
1- RECEITA DE IMPOSTOS	650.000,00	650.000,00	426.730,14	65,64
1.1- Receita Resultante do Imposto sobre a Propriedade Predial e Territorial Urbana - IPTU	100.000,00	100.000,00	23.334,45	23,33
1.1.1- IPTU	100.000,00	100.000,00	23.334,45	23,33
1.1.2- Multas, Juros de Mora, Dívida Ativa e Outros Encargos do IPTU	0,00	0,00	0,00	0,00
1.2- Receita Resultante do Imposto sobre Transmissão Ictis Vivos - ITBI	50.000,00	50.000,00	18.317,36	36,63
1.2.1- ITBI	50.000,00	50.000,00	18.317,36	36,63
1.2.2- Multas, Juros de Mora, Dívida Ativa e Outros Encargos do ITBI	0,00	0,00	0,00	0,00
1.3- Receita Resultante do Imposto sobre Serviços de Qualquer Natureza - ISS	500.000,00	500.000,00	385.084,33	77,02
1.3.1- ISS	500.000,00	500.000,00	385.084,33	77,02
1.3.2- Multas, Juros de Mora, Dívida Ativa e Outros Encargos do ISS	0,00	0,00	0,00	0,00
1.4- Receita Resultante do Imposto de Renda Retido na Fonte - IRRF	0,00	0,00	0,00	0,00
2- RECEITA DE TRANSFERÊNCIAS CONSTITUCIONAIS E LEGAIS	19.231.800,00	19.231.800,00	12.221.759,70	63,55
2.1- Cota-Parte FPM	16.400.000,00	16.400.000,00	10.427.221,79	63,54
2.1.1- Parcela referente à CF, art. 159, I, alínea b	15.400.000,00	15.400.000,00	9.820.608,90	63,77
2.1.2- Parcela referente à CF, art. 159, I, alínea d	500.000,00	500.000,00	0,00	0,00
2.1.3- Parcela referente à CF, art. 159, I, alínea e	500.000,00	500.000,00	616.612,89	123,32
2.2- Cota-Parte ICMS	2.600.000,00	2.600.000,00	1.011.993,58	38,92
2.3- ICMS-Devolução - L.C. nº 87/96	6.000,00	6.000,00	0,00	0,00
2.4- Cota-Parte IPI Esperança	800,00	800,00	520,80	65,85
2.5- Cota-Parte ITR	5.000,00	5.000,00	5.675,48	113,51
2.6- Cota-Parte IPVA	220.000,00	220.000,00	166.722,22	75,78
2.7- Cota-Parte IOF-4 Juros	0,00	0,00	0,00	0,00
3- TOTAL DA RECEITA DE IMPOSTOS (1 + 2)	19.881.800,00	19.881.800,00	12.648.475,84	63,62

RECEITAS ADICIONAIS PARA FINANCIAMENTO DO ENSINO	PREVISÃO INICIAL	PREVISÃO ATUALIZADA (a)	RECEITAS REALIZADAS	
			JAN A AGO	(a)-(b)x100 (%)
4- RECEITA DA APLICAÇÃO FINANCEIRA DE OUTROS RECURSOS DE IMPOSTOS VINCULADOS AO ENSINO	0,00	0,00	0,00	0,00
5- RECEITA DE TRANSFERÊNCIAS DO FNDE	1.370.000,00	1.370.000,00	779.131,65	56,91
5.1- Transferências do Salário-Educação	350.000,00	350.000,00	196.180,11	56,05
5.2- Transferências Diretas - PDDE	20.000,00	20.000,00	0,00	0,00
5.3- Transferências Diretas - PNAE	400.000,00	400.000,00	381.852,20	95,46
5.4- Transferências Diretas - PNAE	300.000,00	300.000,00	192.098,94	64,03
5.5- Outras Transferências do FNDE	300.000,00	300.000,00	0,00	0,00
5.6- Aplicação Financeira dos Recursos do FNDE	0,00	0,00	0,00	0,00
6- RECEITA DE TRANSFERÊNCIAS DE CONVÊNIO	571.000,00	571.000,00	0,00	0,00
6.1- Transferências de Convênios	571.000,00	571.000,00	0,00	0,00
6.2- Atribuição Financeira dos Recursos de Convênios	0,00	0,00	0,00	0,00
7- RECEITA DE OPERAÇÕES DE CRÉDITO	0,00	0,00	0,00	0,00
8- OUTRAS RECEITAS PARA FINANCIAMENTO DO ENSINO	4.132.104,96	4.132.104,96	0,00	0,00
9- TOTAL DAS RECEITAS ADICIONAIS PARA FINANCIAMENTO DO ENSINO (4 + 5 + 6 + 7 + 8)	6.073.104,96	6.073.104,96	779.131,65	12,82

PIO IX - PI

Publicações Obrigatórias

PREFEITURA MUNICIPAL DE PIO IX
RELATÓRIO RESUMIDO DA EXECUÇÃO ORÇAMENTÁRIA
DEMONSTRATIVO DAS RECEITAS E DESPESAS COM MANUTENÇÃO E DESENVOLVIMENTO DO ENSINO - MDE - MUNICÍPIOS
ORÇAMENTO FISCAL E DA SEGURIDADE SOCIAL
PERÍODO: Janeiro a Agosto 2019/BIMESTRE Julho - Agosto

Page 2 of 4
R\$ 1

FUNDEB							
RECEITAS DO FUNDEB	PREVISÃO INICIAL	PREVISÃO ATUALIZADA (a)	RECEITAS REALIZADAS		RECEITAS REALIZADAS (c) / (b) x 100 (%)	RECEITAS REALIZADAS (d) / (a) x 100 (%)	
			JAN A AGO (b)	% (b)/(a)x100			
10- RECEITAS DESTINADAS AO FUNDEB	3.616.360,00	3.646.360,00	2.287.573,13		63,27		
10.1- Cota-Parte FPM Destinada ao FUNDEB - (20% de 2.1.1)	3.080.000,00	1.080.000,00	1.964.121,60		63,77		
10.2- Cota-Parte ICMS Destinada ao FUNDEB - (20% de 2.2)	520.000,00	520.000,00	322.318,49		61,98		
10.3- ICMS-Desoneração Destinada ao FUNDEB - (20% de 2.3)	1.200,00	1.200,00	0,00		0,00		
10.4- Cota-Parte IPQ-Espetáculo Destinada ao FUNDEB - (20% de 2.4)	160,00	160,00	0,00		0,00		
10.5- Cota-Parte IPTU Destinada ao FUNDEB - (20% de 2.5)	1.000,00	1.000,00	1.135,04		113,50		
10.6- Cota-Parte IPVA Destinada ao FUNDEB - (20% de 2.6)	44.000,00	44.000,00	0,00		0,00		
11- RECEITAS RECEBIDAS DO FUNDEB	14.000.000,00	14.000.000,00	9.122.355,15		64,48		
11.1- Transferências de Recursos do FUNDEB	10.000.000,00	10.000.000,00	6.734.156,20		67,34		
11.2- Complementação da União ao FUNDEB	4.000.000,00	4.000.000,00	2.381.774,47		59,54		
11.3- Receita de Aplicação Financeira dos Recursos do FUNDEB	60.000,00	60.000,00	6.454,39		10,76		
12- ACRESCIMO RESULTANTE DAS TRANSFERÊNCIAS DO FUNDEB	6.353.640,00	6.353.640,00	4.446.381,36		69,98		
DESPESAS DO FUNDEB							
DESPESAS DO FUNDEB	DOTAÇÃO INICIAL	DOTAÇÃO ATUALIZADA (a)	DESPESAS EMPENHADAS		DESPESAS LIQUIDADAS		INSCRITAS EM RESTOS A PAGAR NÃO PROCESSADOS (b)
			JAN A AGO (c)	% (c)/(a)x100	JAN A AGO (d)	% (d)/(a)x100	
13- PAGAMENTO DOS PROFISSIONAIS DO MAGISTÉRIO	8.461.000,00	8.531.000,00	6.008.646,04	70,43	5.980.102,12	70,10	0,00
13.1- Com Educação Infantil	1.173.000,00	1.173.000,00	1.008.215,78	86,71	1.008.215,78	86,71	0,00
13.2- Com Ensino Fundamental	7.288.000,00	7.358.000,00	4.900.430,26	68,46	4.871.886,34	68,96	0,00
14- OUTRAS DESPESAS	5.600.000,00	5.510.000,00	3.361.627,47	60,79	3.233.225,99	58,47	0,00
14.1- Com Educação Infantil	0,00	0,00	0,00	0,00	0,00	0,00	0,00
14.2- Com Ensino Fundamental	5.600.000,00	5.510.000,00	3.361.627,47	60,79	3.233.225,99	58,47	0,00
15- TOTAL DAS DESPESAS DO FUNDEB (13 + 14)	14.061.000,00	14.061.000,00	9.370.273,51	66,64	9.213.328,11	65,52	0,00
DEDUÇÕES PARA FINS DE LIMITE DO FUNDEB							
16- RESTOS A PAGAR INSCRITOS NO EXERCÍCIO SEM DISPONIBILIDADE FINANCEIRA DE RECURSOS DO FUNDEB							0,00
16.1 - FUNDEB 60%							0,00
16.2 - FUNDEB 40%							0,00
17- DESPESAS CUSTEADAS COM O SUPERÁVIT FINANCEIRO, DO EXERCÍCIO ANTERIOR, DO FUNDEB							0,00
17.1 - FUNDEB 60%							0,00
17.2 - FUNDEB 40%							0,00
18- TOTAL DAS DEDUÇÕES CONSIDERADAS PARA FINS DE LIMITE DO FUNDEB (16 + 17)							0,00
INDICADORES DO FUNDEB							
19- TOTAL DAS DESPESAS DO FUNDEB PARA FINS DE LIMITE (15 + 18)							0,13 328,11
19.1 - Mínimo de 60% do FUNDEB ou Remuneração do Magistério (13 + (16.1 + 17.1)) / (11) x 100 %							65,55
19.2 - Máximo de 40% em Despesa com MDE, que não Remuneração do Magistério (14 + (16.2 + 17.2)) / (11) x 100 %							35,44
19.3 - Máximo de 5% não Aplicado no Exercício (18) / (19.1 - 19.2) %							-9,99
CONTROLE DA UTILIZAÇÃO DE RECURSOS NO EXERCÍCIO SUBSEQUENTE							
20- RECURSOS RECEBIDOS DO FUNDEB EM 2018 QUE NÃO FORAM UTILIZADOS							478.943,66
21- DESPESAS CUSTEADAS COM O SALDO DO ITEM 30 ATÉ O 1º TRIMESTRE DE 2019							0,00

PREFEITURA MUNICIPAL DE PIO IX
RELATÓRIO RESUMIDO DA EXECUÇÃO ORÇAMENTÁRIA
DEMONSTRATIVO DAS RECEITAS E DESPESAS COM MANUTENÇÃO E DESENVOLVIMENTO DO ENSINO - MDE - MUNICÍPIOS
ORÇAMENTO FISCAL E DA SEGURIDADE SOCIAL
PERÍODO: Janeiro a Agosto 2019/BIMESTRE Julho - Agosto

Page 3 of 4
R\$ 1

DESPESAS COM AÇÕES TÍPICAS DE MDE							
DESPESAS COM AÇÕES TÍPICAS DE MDE	DOTAÇÃO INICIAL	DOTAÇÃO ATUALIZADA (a)	DESPESAS EMPENHADAS		DESPESAS LIQUIDADAS		INSCRITAS EM RESTOS A PAGAR NÃO PROCESSADOS (b)
			JAN A AGO (c)	% (c)/(a)x100	JAN A AGO (d)	% (d)/(a)x100	
22- EDUCAÇÃO INFANTIL	1.361.000,00	1.561.000,00	1.135.599,01	72,75	1.135.599,01	72,75	0,00
22.1 - Creche	612.000,00	612.000,00	397.766,23	64,98	397.766,23	64,98	0,00
22.1.1- Despesas Cateadas com Recursos do FUNDEB	500.000,00	500.000,00	372.925,25	74,59	372.925,25	74,59	0,00
22.1.2- Despesas Cateadas com Outros Recursos de Impostos	112.000,00	112.000,00	24.775,00	22,12	24.775,00	22,12	0,00
22.2 - Pré-escola	749.000,00	949.000,00	737.898,78	77,76	737.898,78	77,76	0,00
22.2.1- Despesas Cateadas com Recursos do FUNDEB	673.000,00	873.000,00	735.290,55	84,23	735.290,55	84,23	0,00
22.2.2- Despesas Cateadas com Outros Recursos de Impostos	76.000,00	76.000,00	2.608,23	3,43	2.608,23	3,43	0,00
23- ENSINO FUNDAMENTAL	14.418.000,00	14.374.000,00	8.961.187,30	62,78	8.706.957,90	61,62	0,00
23.1- Despesas Cateadas com Recursos do FUNDEB	12.888.000,00	12.658.000,00	8.262.057,73	65,11	8.105.111,33	63,88	0,00
23.2- Despesas Cateadas com Outros Recursos de Impostos	1.551.000,00	1.586.000,00	699.129,57	44,07	600.945,57	41,55	0,00
24- ENSINO MÉDIO	0,00	0,00	0,00	0,00	0,00	0,00	0,00
25- ENSINO SUPERIOR	0,00	0,00	0,00	0,00	0,00	0,00	0,00
26- ENSINO PROFISSIONAL NÃO INTEGRADO AO ENSINO REGULAR	0,00	0,00	0,00	0,00	0,00	0,00	0,00
23- OUTRAS	0,00	0,00	0,00	0,00	0,00	0,00	0,00
28- TOTAL DAS DESPESAS COM AÇÕES TÍPICAS DE MDE (22 + 23 + 24 + 25 + 26 + 27)	15.809.000,00	15.835.000,00	10.090.786,31	63,76	9.931.656,91	62,72	0,00
DEDUÇÕES CONSIDERADAS PARA FINS DE LIMITE CONSTITUCIONAL							
29- RESULTADO LÍQUIDO DAS TRANSFERÊNCIAS DO FUNDEB - (12)							4.446.581,16
30- DESPESAS CUSTEADAS COM A COMPLEMENTAÇÃO DO FUNDEB NO EXERCÍCIO							2.078.965,71
31- DESPESAS CUSTEADAS COM O SUPERÁVIT FINANCEIRO, DO EXERCÍCIO ANTERIOR, DO FUNDEB							0,00
32- DESPESAS CUSTEADAS COM O SUPERÁVIT FINANCEIRO, DO EXERCÍCIO ANTERIOR, DE OUTROS RECURSOS DE IMPOSTOS							0,00
33- RESTOS A PAGAR INSCRITOS NO EXERCÍCIO SEM DISPONIBILIDADE FINANCEIRA DE RECURSOS DE IMPOSTOS VINCULADOS AO ENSINO							0,00
34- CANCELAMENTO, NO EXERCÍCIO, DE RESTOS A PAGAR INSCRITOS COM DISPONIBILIDADE FINANCEIRA DE RECURSOS DE IMPOSTOS VINCULADOS AO ENSINO - (44)							0,00
35- TOTAL DAS DEDUÇÕES CONSIDERADAS PARA FINS DE LIMITE CONSTITUCIONAL (29 + 30 + 31 + 32 + 33 + 34)							6.525.547,87
36- TOTAL DAS DESPESAS PARA FINS DE LIMITE (22 + 23) - (35)							3.406.109,84
37- PERCENTUAL DE APLICAÇÃO EM MDE SOBRE A RECEITA LÍQUIDA DE IMPOSTOS (30) / (3) x 100 % - LIMITE CONSTITUCIONAL 25%							26,93
OUTRAS INFORMAÇÕES PARA CONTROLE							
OUTRAS DESPESAS CUSTEADAS COM RECEITAS ADICIONAIS PARA FINANCIAMENTO DO ENSINO	DOTAÇÃO INICIAL	DOTAÇÃO ATUALIZADA (a)	DESPESAS EMPENHADAS		DESPESAS LIQUIDADAS		INSCRITAS EM RESTOS A PAGAR NÃO PROCESSADOS (b)
			JAN A AGO (c)	% (c)/(a)x100	JAN A AGO (d)	% (d)/(a)x100	
38- DESPESAS CUSTEADAS COM A APLICAÇÃO FINANCEIRA DE OUTROS RECURSOS DE IMPOSTOS VINCULADOS AO ENSINO	0,00	0,00	0,00	0,00	0,00	0,00	0,00
39- DESPESAS CUSTEADAS COM A CONTRIBUIÇÃO SOCIAL DO SALÁRIO-EDUCAÇÃO	350.000,00	395.000,00	184.527,66	46,72	184.527,66	46,72	0,00
40- DESPESAS CUSTEADAS COM OPERAÇÕES DE CRÉDITO	0,00	0,00	0,00	0,00	0,00	0,00	0,00
41- DESPESAS CUSTEADAS COM OUTRAS RECEITAS PARA FINANCIAMENTO DO ENSINO	8.723.104,96	8.633.104,96	861.709,04	9,98	861.709,04	9,98	0,00
42- TOTAL DAS DESPESAS CUSTEADAS COM RECEITAS ADICIONAIS PARA FINANCIAMENTO DO ENSINO (38 + 39 + 40 + 41)	9.073.104,96	9.028.104,96	1.046.236,70	11,59	1.046.236,70	11,59	0,00
43- TOTAL GERAL DAS DESPESAS COM EDUCAÇÃO (28 + 42)	24.873.604,96	24.863.604,96	11.143.023,01	44,82	10.977.894,81	44,15	0,00
RESTOS A PAGAR INSCRITOS COM DISPONIBILIDADE FINANCEIRA DE RECURSOS DE IMPOSTOS VINCULADOS AO ENSINO							
44- RESTOS A PAGAR DE DESPESAS COM MDE							0,00
44.1 - Executados com Recursos de Impostos Vinculados ao Ensino							70.223,88
44.2 - Executados com Recursos do FUNDEB							46.111,79

PIO IX - PI

LRF: Publicações Obrigatórias

PREFEITURA MUNICIPAL DE PIO IX
RELATÓRIO RESUMIDO DA EXECUÇÃO ORÇAMENTÁRIA
DEMONSTRATIVO DAS RECEITAS E DESPESAS COM MANUTENÇÃO E DESENVOLVIMENTO DO ENSINO - MDE - MUNICÍPIOS
ORÇAMENTO FISCAL E DA SEGURIDADE SOCIAL
PERÍODO: Janeiro a Agosto 2019/BIMESTRE Julho - Agosto


Page 4 of 4

R\$ 1

RREO - Anexo 8 (LDB, Art. 72)

CONTROLE DA DISPONIBILIDADE FINANCEIRA	PUNDEB	SALÁRIO EDUCAÇÃO
45- DISPONIBILIDADE FINANCEIRA EM 31 DE DEZEMBRO DE 2018	105.108,02	399,86
46- (+) INGRESSO DE RECURSOS ATÉ O BIMESTRE (Orçamentário)	9.115.930,76	196.160,11
47- (-) PAGAMENTOS EFETUADOS ATÉ O BIMESTRE	8.903.769,66	195.999,64
47.1 (+) Orçamento do Exercício	8.165.829,76	195.999,64
47.2 (-) Restos a Pagar	737.939,89	0,00
48- (+) RECEITA DE APLICAÇÃO FINANCEIRA DOS RECURSOS ATÉ O BIMESTRE	6.454,39	0,00
49- (-) DISPONIBILIDADE FINANCEIRA ATÉ O BIMESTRE	323.724,12	571,33
50- (+) AJUSTES	-1.341.216,04	0,00
50.1 (+) Retenções	-1.287.367,89	0,00
50.2 (+) Valores a recuperar	43.848,11	0,00
50.3 (-) Outros valores em processo contábil	0,00	0,00
50.4 (+) Consórcio Bancário	0,00	0,00
51- (-) SALDO FINANCEIRO CONCILIADO	-1.017.491,92	571,33


REGINA COELI VIANA DE ANDRADE
455.277.413-15
PREFEITA MUNICIPAL


ANTONIO DE PADUA BEZERRA PEREIRA
286.818.103-00
CONTADOR CRC 4.1970-5 PI


BACURIDAGI DE OLIVEIRA
173.331.948-33
CONTROLADOR GERAL MUNICÍPIO


CANDIDA MARIA VIANA DE ANDRADE
274.818.123-00
TESOUREIRA


1) Limites mínimos anuais a serem alcançados no encerramento do exercício
2) Art. 21, § 2º, Lei 11.494/2007: "Até 5% dos recursos recebidos à conta dos Fundos, inclusive relativos à complementação de União recebidos nos termos do §1º do art. 6º desta Lei, poderão ser utilizados no 1º bimestre do exercício imediatamente subsequente, mediante abertura de crédito adicional".
3) Capta do artigo 212 da CF/1988
4) Os valores referentes à parcela dos Restos a Pagar inscritos sem disponibilidade financeira vinculada à situação deverão ser informados somente no RREO do último bimestre do exercício.
5) 1) Limites mínimos anuais a serem alcançados no encerramento do exercício, no âmbito de atuação prescricional, conforme LDB, art. 11, V
6) Nos casos previstos no bimestre do exercício o acompanhamento poderá ser feito com base na despesa empenhada em na despesa
7) Essa rubrica poderá ser apresentada somente no último bimestre.


Prefeitura Municipal de Pio IX
 RELATÓRIO RESUMIDO DA EXECUÇÃO ORÇAMENTÁRIA
 DEMONSTRATIVO DAS RECEITAS OP. CRÉDITO E DESPESA DE CAPITAL
 ORÇAMENTOS FISCAIS E DA SEGURIDADE SOCIAL
 PERÍODO: Janeiro a Agosto 2019/BIMESTRE Julho - Agosto


RREO - ANEXO 9 (LRF, art. 53, § 1º, inciso I)


R\$ 1

RECEITAS	PREVISÃO ATUALIZADA (a)	RECEITAS REALIZADAS JAN A AGO (b)	SALDO NÃO REALIZADO (c) = (a-b)
RECEITAS DE OPERAÇÕES DE CRÉDITO (I)	200.000,00		0,00
200.000,00			200.000,00
DESPESAS	DOTAÇÃO ATUALIZADA (d)	DESPESAS EMPENHADAS JAN A AGO (e)	SALDO NÃO EXECUTADO (f) = (d-e)
DESPESAS DE CAPITAL	14.085.841,98	892.835,74	13.193.006,24
Investimentos	13.735.841,98	587.281,38	13.148.560,60
Inversões Financeiras	0,00	0,00	0,00
Amortização da Dívida	350.000,00	305.554,36	44.445,64
(-) Incentivos Fiscais a Contribuinte	0,00	0,00	0,00
(-) Incentivos Fiscais a Contribuinte por Instituições Financeiras	0,00	0,00	0,00
DESPESA DE CAPITAL LÍQUIDA (II)	14.085.841,98	892.835,74	13.193.006,24
RESULTADO PARA APURAÇÃO DA REGRA DE OURO (III) = (II - I)	13.885.841,98 =(d - a)	892.835,74 =(e - b)	12.993.006,24 =(f - c)


 REGINA COELI VIANA DE ANDRADE
 453.277.413-15
 PREFEITA MUNICIPAL


 ANTÔNIO DE PADUA BEZERRA PEREIRA
 286.814.103-00
 CONTADOR CRC 4.197/0-5 PI


 ELOTOLDÃO DE OLIVEIRA
 173.111.843-53
 CONTROLADOR GERAL MUNICÍPIO


 CANDIDA MARIA VIANA DE ANDRADE
 274.418.233-00
 TESOUREIRA

Notas

1 - Operações de Crédito descritas na CF, art. 167, inciso III

2 - Durante o exercício, somente as despesas liquidadas são consideradas executadas. No encerramento do exercício, as despesas não liquidadas inscritas em reservas a pagar não processadas são também consideradas executadas. Dessa forma, para maior transparência, as despesas executadas estão segregadas em:

a) Despesas liquidadas, consideradas aquelas em que houve a entrega do material ou serviço, nos termos do art. 63 da Lei 4.220/04.

b) Despesas empenhadas, mas não liquidadas, inscritas em Restos a Pagar não processados, consideradas liquidadas no encerramento do exercício, por força do art. 35, inciso II da Lei 4.320/04.

*Verba Volant,
Scripta Manent*

Prefeitura Municipal de Pio IX
ORÇAMENTOS FISCAIS E DA SEGURIDADE SOCIAL
RELATÓRIO RESUMIDO DA EXECUÇÃO ORÇAMENTÁRIA
DEMONSTRATIVO DA RECEITA DE ALIENAÇÃO DE ATIVOS E APLICAÇÕES DE RECURSOS
PERÍODO: Janeiro a Agosto

RREO - ANEXO II (LRF, art. 53, § 1º, inciso III)

R\$

RECEITAS	PREVISÃO ATUALIZADA (a)	RECEITAS REALIZADAS (b)	SALDO A REALIZAR (a-b)
RECEITAS DE ALIENAÇÃO DE ATIVOS (I)	120.000,00	0,00	120.000,00
Receta de Alienação de Bens Móveis	60.000,00	0,00	60.000,00
Receta de Alienação de Bens Imóveis	60.000,00	0,00	60.000,00
Receta de Alienação de Bens Intangíveis	0,00	0,00	0,00
Receta de Rendimentos de Aplicações Financeiras	0,00	0,00	0,00


DESPESAS	DOTAÇÃO ATUALIZADA (a)	DESPESAS EMPENHADAS (b)	DESPESAS LIQUIDADAS (c)	DESPESAS PAGAS (d)	INSCRITAS EM RESTOS A PAGAR NÃO PROCESSADOS (e)	PAGAMENTOS DO RESTOS A PAGAR (f)	SALDO A PAGAR (a-b-c-d-e-f)
APLICAÇÃO DOS RECURSOS DA ALIENAÇÃO DE ATIVOS (II)	120.000,00	0,00	0,00	0,00	0,00	0,00	120.000,00
Despesas de Capital	120.000,00	0,00	0,00	0,00	0,00	0,00	120.000,00
Investimentos	120.000,00	0,00	0,00	0,00	0,00	0,00	120.000,00
Inversões Financeiras	0,00	0,00	0,00	0,00	0,00	0,00	0,00
Amortização da Dívida	0,00	0,00	0,00	0,00	0,00	0,00	0,00
Despesas Correntes dos Regimes de Previdência	0,00	0,00	0,00	0,00	0,00	0,00	0,00
Regime Próprio dos Servidores Públicos	0,00	0,00	0,00	0,00	0,00	0,00	0,00


RECEITAS	2017 (a)	2018 (b)=(Ic+IId)	SALDO ATUAL (a)-(b+III)
VALOR (III)	0,00	0,00	0,00


Nota: Dentre o existente somente as despesas liquidadas são consideradas executadas. No levantamento do exercício, as despesas não liquidadas inscritas em restos a pagar não processados não são consideradas executadas. Dessa forma, em alguns meses, as despesas executadas estão superiores em:


a) Despesas liquidadas, consideradas aquelas em que houve a entrega do material ou serviço, nos termos do art. 61 da Lei 4.720/64;

b) Despesas empenhadas mas não liquidadas, inscritas em Restos a Pagar não processados, consideradas liquidadas no encerramento do exercício, na forma do art. 35, § 1º, II da Lei 4.720/64.


REGINA COELI VIANA DE ANDRADE
455 277 413-45
PREFEITA MUNICIPAL


ANTONIO DE PÁDUA BEZERRA PEREIRA
236 814 103-00
CONTADOR CRC 4 19920-5 PI


ELI ROLDÃO DE OLIVEIRA
375 331 843-53
CONTROLADOR GERAL MUNICÍPIO


CANDIDA MARIA VIANA DE ANDRADE
274 418 223-00
TESAUREIRA

FONTE: SCPI - Contabilidade [9.25.25.156], Prefeitura Municipal de Pio IX

Portaria Nº 389 de 2018 - Maquiagem Atualizado 09/2019

PREFEITURA MUNICIPAL DE PIO IX
RELATÓRIO RESUMIDO DA EXECUÇÃO ORÇAMENTÁRIA
DEMONSTRATIVO DA RECEITA DE IMPOSTOS E DAS DESPESAS PRÓPRIAS COM SAÚDE
ORÇAMENTOS FISCAIS E DA SEGURIDADE SOCIAL
PERÍODO: Janeiro a Agosto 2019/BIMESTRE Julho - Agosto

RREO - ANEXO 12 (LC 141/2012, art. 35)

83

RECEITAS PARA APURAÇÃO DA APLICAÇÃO EM SERVIÇOS PÚBLICOS DE SAÚDE	PREVISÃO INICIAL	PREVISÃO ATUALIZADA (a)	RECEITAS REALIZADAS	
			ATÉ BIMESTRE (b)	% (b/a)
RECEITA DE IMPOSTOS LÍQUIDA (I)	650.000,00	650.000,00	426.736,14	65,65
Imposto Predial e Territorial Urbano - IPTU	100.000,00	100.000,00	23.334,45	23,33
Imposto sobre Transmissão de Bens Intervivos - ITBI	50.000,00	50.000,00	18.317,36	36,63
Imposto sobre Serviços de Qualquer Natureza - ISS	500.000,00	500.000,00	385.084,33	77,02
Imposto de Renda Retido na Fonte - IRRF	0,00	0,00	0,00	0,00
Imposto Territorial Rural - ITR	0,00	0,00	0,00	0,00
Multas, Juros de Mora e Outros Encargos dos Impostos	0,00	0,00	0,00	0,00
Divida Ativa dos Impostos	0,00	0,00	0,00	0,00
Multas, Juros de Mora e Outros Encargos da Divida Ativa	0,00	0,00	0,00	0,00
RECEITA DE TRANSFERÊNCIAS CONSTITUCIONAIS E LEGAIS (II)	18.231.800,00	18.251.800,00	11.605.326,81	63,65
Cota-Parte FPM	15.400.000,00	15.400.000,00	9.820.608,90	63,77
Cota-Parte ITR	5.000,00	5.000,00	5.675,48	113,51
Cota-Parte IPVA	220.000,00	220.000,00	166.722,25	75,78
Cota-Parte ICMS	2.600.000,00	2.600.000,00	1.611.393,38	61,98
Cota-Parte IPI-Exportação	800,00	800,00	526,80	65,85
Compensações Financeiras Provenientes de Impostos e Transferências Constitucionais	6.000,00	6.000,00	0,00	0,00
Desoneração ICMS (LC 87/96)	6.000,00	6.000,00	0,00	0,00
Outras	0,00	0,00	0,00	0,00
TOTAL DAS RECEITAS PARA APURAÇÃO DA APLICAÇÃO EM AÇÕES E SERVIÇOS PÚBLICOS DE SAÚDE (III) = I + II	18.881.800,00	18.881.800,00	12.031.862,95	63,72

RECEITAS ADICIONAIS PARA FINANCIAMENTO DA SAÚDE	PREVISÃO INICIAL	PREVISÃO ATUALIZADA (a)	RECEITAS REALIZADAS	
			ATÉ BIMESTRE (d)	% (d/a) x 100
TRANSFERÊNCIA DE RECURSOS DO SISTEMA ÚNICO DE SAÚDE-SUS	6.555.000,00	6.855.000,00	2.470.580,84	36,04
Provenientes da União	5.920.000,00	5.920.000,00	2.244.132,00	37,91
Provenientes dos Estados	900.000,00	900.000,00	221.729,65	24,64
Provenientes de Outros Municípios	0,00	0,00	0,00	0,00
Outras Receitas do SUS	35.000,00	35.000,00	4.719,23	13,48
TRANSFERÊNCIAS VOLUNTÁRIAS	977.000,00	977.000,00	364.442,88	37,30
RECEITAS DE OPERAÇÕES DE CRÉDITO VINCULADAS À SAÚDE	0,00	0,00	0,00	0,00
OUTRAS RECEITAS PARA FINANCIAMENTO DA SAÚDE	0,00	0,00	0,00	0,00
TOTAL RECEITAS ADICIONAIS PARA FINANCIAMENTO DA SAÚDE	7.832.000,00	7.832.000,00	2.835.023,76	36,20

DESPESAS COM SAÚDE (Por Grupo de Natureza da Despesa)	DOTAÇÃO INICIAL	DOTAÇÃO ATUALIZADA (e)	DESPESAS EMPENHADAS		DESPESAS LIQUIDADAS		INSCRITOS EM RESTOS A PAGAR NÃO PROCESSADO
			ATÉ BIMESTRE (f)	% (f/e) x 100	ATÉ BIMESTRE (g)	% (g/e) x 100	
DESPESAS CORRENTES	10.775.000,00	10.796.000,00	5.523.755,68	51,16	5.377.176,50	49,81	0,00
Pessoal e Encargos Sociais	4.575.000,00	4.720.000,00	3.279.643,23	69,48	3.201.551,77	67,83	0,00
Juros e Encargos da Dívida	0,00	0,00	0,00	0,00	0,00	0,00	0,00
Outras Despesas Correntes	6.200.000,00	6.076.000,00	2.244.112,43	36,93	2.175.624,73	35,81	0,00
DESPESAS DE CAPITAL	650.000,00	640.000,00	46.008,40	7,19	17.069,80	2,67	0,00
Investimentos	650.000,00	640.000,00	46.008,40	7,19	17.069,80	2,67	0,00
Inversões Financeiras	0,00	0,00	0,00	0,00	0,00	0,00	0,00
Amortização da Dívida	0,00	0,00	0,00	0,00	0,00	0,00	0,00
TOTAL DAS DESPESAS COM SAÚDE (IV)	11.425.000,00	11.436.000,00	5.569.764,08	48,70	5.394.246,30	47,17	0,00

FONTE: SCIN - Contabilidade (9.25.25.256), Prefeitura Municipal de Pio IX

Portaria Nº 389 de 2018 - Mapeamento Atualizado 09/20

PREFEITURA MUNICIPAL DE PIO IX
RELATÓRIO RESUMIDO DA EXECUÇÃO ORÇAMENTÁRIA
DEMONSTRATIVO DA RECEITA DE IMPOSTOS E DAS DESPESAS PRÓPRIAS COM SAÚDE
ORÇAMENTOS FISCAIS E DA SEGURIDADE SOCIAL
PERÍODO: Janeiro a Agosto 2019/BIMESTRE Julho - Agosto

RREO - ANEXO 12 (LC 141/2012, art. 35)

R\$

DESPESAS COM SAÚDE NÃO COMPUTADAS PARA FINS DE APURAÇÃO DO PERCENTUAL MÍNIMO	DOTAÇÃO INICIAL	DOTAÇÃO ATUALIZADA	DESPESAS EMPENHADAS		DESPESAS LIQUIDADAS		DESCRITOS EM RESTOS A PAGAR NÃO PROCESSADO
			ATE BIMESTRE (II)	% ((II/IV) x 100)	ATE BIMESTRE (I)	% ((I/IVg) x 100)	
DESPESAS COM INATIVOS E PENSIONISTAS	0,00	0,00	0,00	0,00	0,00	0,00	0,00
DESPESA COM ASSISTÊNCIA À SAÚDE QUE NÃO ATENDE AO PRINCÍPIO DE ACESSO UNIVERSAL	0,00	0,00	0,00	0,00	0,00	0,00	0,00
DESPESAS CUSTEADAS COM OUTROS RECURSOS	8.033.000,00	7.880.800,00	1.274.556,31	58,79	1.239.637,27	60,06	0,00
Recursos de Transferência do Sistema Único de Saúde - SUS	5.775.000,00	5.622.800,00	1.983.643,30	35,61	1.954.704,70	36,24	0,00
Recursos de Operações de Crédito	0,00	0,00	0,00	0,00	0,00	0,00	0,00
Outros Recursos	2.258.000,00	2.258.000,00	1.290.913,01	25,18	1.284.932,57	23,82	0,00
OUTRAS AÇÕES E SERVIÇOS NÃO COMPUTADOS	0,00	0,00	0,00	0,00	0,00	0,00	0,00
RESTOS A PAGAR NÃO PROCESSADOS INSCRITOS INDEVIDAMENTE NO EXERCÍCIO SEM DISPONIBILIDADE FINANCEIRA	0,00	0,00	0,00	0,00	0,00	0,00	0,00
DESPESAS CUSTEADAS COM DISPONIBILIDADE DE CAIXA VINCULADA AOS RESTOS A PAGAR CANCELADOS	0,00	0,00	0,00	0,00	0,00	0,00	0,00
DESPESAS CUSTEADAS COM RECURSOS VINCULADOS À PARCELA DO PERCENTUAL MÍNIMO QUE NÃO FOI APLICADA EM AÇÕES E SERVIÇOS DE SAÚDE EM EXERCÍCIOS ANTERIORES	0,00	0,00	0,00	0,00	0,00	0,00	0,00
TOTAL DAS DESPESAS COM NÃO COMPUTADAS (V)	8.033.000,00	7.880.800,00	1.274.556,31	58,79	1.239.637,27	60,06	0,00
TOTAL DAS DESPESAS COM AÇÕES E SERVIÇOS PÚBLICOS DE SAÚDE (VI) - (IV + V)	3.392.000,00	3.555.200,00	2.295.207,77	41,21	2.154.609,03	39,94	0,00

PERCENTUAL DE APLICAÇÃO EM AÇÕES E SERVIÇOS PÚBLICOS DE SAÚDE SOBRE A RECEITA DE IMPOSTOS LÍQUIDA E TRANSFERÊNCIAS CONSTITUCIONAIS E LEGAIS (VII%) = (VII) / (III x 100) - LIMITE CONSTITUCIONAL: 17,91

VALOR REFERENTE À DIFERENÇA ENTRE O VALOR EXECUTADO E O LIMITE MÍNIMO CONSTITUCIONAL: [(VII) - (15 x III) / 100] 349.829,59

EXECUÇÃO DOS RESTOS A PAGAR NÃO PROCESSADOS INSCRITOS COM DISPONIBILIDADE DE CAIXA	INSCRITOS	CANCELADOS/ PRESCRITOS	PAGOS	A PAGAR	PARCELA CONSIDERADA NO LIMITE
Total	0,00	0,00	0,00	0,00	0,00

CONTROLE DOS RESTOS A PAGAR CANCELADOS OU PRESCRITOS PARA FINS DE APLICAÇÃO DA DISPONIBILIDADE DE CAIXA CONFORME ARTIGO 24, § 1º e 2º	DISPONIBILIDADE DE CAIXA VINCULADA AOS RESTOS A PAGAR CANCELADOS OU PRESCRITOS		
	Saldo Inicial	Despesas custeadas no exercício de referência (j)	Saldo Final (Não Aplicado)
Restos a Pagar Cancelados ou Prescritos em:	0,00	0,00	0,00
TOTAL (VIII)	0,00	0,00	0,00

CONTROLE DO VALOR REFERENTE AO PERCENTUAL MÍNIMO NÃO CUMPRIDO EM EXERCÍCIOS ANTERIORES PARA FINS DE APLICAÇÃO DOS RECURSOS VINCULADOS CONFORME ARTIGOS 15 E 26	RECURSOS VINCULADOS À DIFERENÇA DE LIMITE NÃO CUMPRIDO		
	Saldo Inicial	Despesas custeadas no exercício de referência (k)	Saldo Final (Não Aplicado)
Diferença de limite não cumprido em:	0,00	0,00	0,00
TOTAL (IX)	0,00	0,00	0,00

DESPESAS COM SAÚDE (Por Subfunção)	DOTAÇÃO INICIAL	DOTAÇÃO ATUALIZADA	DESPESAS EMPENHADAS		DESPESAS LIQUIDADAS		INSCRITOS EM RESTOS A PAGAR NÃO PROCESSADO
			ATE BIMESTRE (I)	% ((I/total) x 100)	ATE BIMESTRE (II)	% ((II/total) x 100)	
Atenção Básica	8.202.000,00	8.193.000,00	4.229.645,27	75,94	4.060.107,93	75,27	0,00
Assistência Hospitalar e Ambulatorial	2.263.000,00	2.263.000,00	818.403,53	14,69	818.403,53	15,17	0,00
Suporte Profilático e Terapêutico	640.000,00	660.000,00	376.891,75	6,77	370.911,31	6,88	0,00
Vigilância Sanitária	90.000,00	90.000,00	0,00	0,00	0,00	0,00	0,00
Vigilância Epidemiológica	230.000,00	230.000,00	144.823,53	2,60	144.823,53	2,68	0,00
Alimentação e Nutrição	0,00	0,00	0,00	0,00	0,00	0,00	0,00
Outras Subfunções	0,00	0,00	0,00	0,00	0,00	0,00	0,00
TOTAL	11.425.000,00	11.436.000,00	5.569.764,08	100,00	5.394.246,30	100,00	0,00

1) Esta linha apresentará valor somente no Relatório Resumido da Execução Orçamentária do último bimestre do exercício.
2) O valor apresentado na (terceira) coluna "I" ou em a coluna "II" (último bimestre) deverá ser o mesmo apresentado na "total".

FONTE: SCPI - Contabilidade [9.25.25.256], Prefeitura Municipal de Pio IX

Portaria Nº 289 de 2018 - Mapeamento Atualizado 09/20

PIO IX - PI

LRP: Publicações Obrigatórias

PREFEITURA MUNICIPAL DE PIO IX
RELATÓRIO RESUMIDO DA EXECUÇÃO ORÇAMENTÁRIA
DEMONSTRATIVO DA RECEITA DE IMPOSTOS E DAS DESPESAS PRÓPRIAS COM SAÚDE
ORÇAMENTOS FISCAIS E DA SEGURIDADE SOCIAL
PERÍODO: Janeiro a Agosto 2019/BIMESTRE Julho - Agosto

RREO - ANEXO 12 (LC 141/2012, art. 35)

- 1) O valor apresentado na coluna "I" ou com a coluna "IV" (último bimestre) deverá ser o mesmo apresentado em "total a"
- 2) Limite anual mínimo a ser cumprido no encerramento do exercício. Deverá ser informado o limite estabelecido na Lei Orgânica do Município quando o percentual nela estabelecido for superior ao fixado na LC nº 141/2012
- 3) Durante o exercício esse valor servirá para o monitoramento previsto no art. 23 da LC 141/2012
- 4) No último bimestre, será utilizada a fórmula $(VI \times 4) - (15 \times III) / 100$
- 5) Essa coluna poderá ser apresentada somente no último bimestre

85

PIO IX - PI

REGINA COELI VIANA DE ANDRADE
 455.277.413-15
 PREFEITA MUNICIPAL

ANTONIO DE PADUA BEZERRA PEREIRA
 286.814.103-00
 CONTADOR CRC 4.197/O-5 PI

ELOI ROLDÃO DE OLIVEIRA
 373.331.943-53
 CONTROLADOR GERAL MUNICÍPIO

CANDEIA MARIA VIANA DE ANDRADE
 274.418.223-00
 TESOUREIRA

FONTE: SCPI - Contabilidade [9.25.25.256], Prefeitura Municipal de Pio IX

Portaria N° 389 de 2018 - Mapeamento Atualizado 09/2019

Prefeitura Municipal de Pio IX
RELATÓRIO RESUMIDO DA EXECUÇÃO ORÇAMENTÁRIA
DEMONSTRATIVO DAS PARCERIAS PÚBLICO-PRIVADAS
ORÇAMENTO FISCAL E DA SEGURIDADE SOCIAL
PERÍODO: Janeiro a Agosto 2019/BIMESTRE Julho - Agosto

Page 1 of 1

RREO - Anexo 13 (Lei nº 11.079, de 30.12.2004, arts. 22, 25 e 28)

831

ESPECIFICAÇÃO	SALDO TOTAL EM 31 DE DEZEMBRO DO EXERCÍCIO ANTERIOR (a)	REGISTROS DEQUADROS EM 2019		SALDO TOTAL (b)
		NO BIMESTRE (d)	JAN A AGO (e)	
TOTAL DE ATIVOS	0,00	0,00	0,00	0,00
Ativos Constituídos pela SPE	0,00	0,00	0,00	0,00
TOTAL DE PASSIVOS	0,00	0,00	0,00	0,00
Obrigações decorrentes de Ativos Constituídos pela SPE	0,00	0,00	0,00	0,00
Provedores de PPP	0,00	0,00	0,00	0,00
Outros Passivos	0,00	0,00	0,00	0,00
ATIVOS POTENCIAIS PASSIVOS	0,00	0,00	0,00	0,00
Obrigações Contratadas	0,00	0,00	0,00	0,00
Riscos não Provisionados	0,00	0,00	0,00	0,00
Garantias Concedidas	0,00	0,00	0,00	0,00
Outros Passivos Contingentes	0,00	0,00	0,00	0,00

ESPECIFICAÇÃO	2018	2019	2020	2021	2022	2023	2024	2025	2026	2027	2028
Do Ente Federado	0,00	0,00	0,00	0,00	0,00	0,00	0,00	0,00	0,00	0,00	0,00
Das Entidades Não-Dependentes	0,00	0,00	0,00	0,00	0,00	0,00	0,00	0,00	0,00	0,00	0,00
TOTAL DAS DESPESAS	0,00	0,00	0,00	0,00	0,00	0,00	0,00	0,00	0,00	0,00	0,00
PPP A CONTRATAR (II)	0,00	0,00	0,00	0,00	0,00	0,00	0,00	0,00	0,00	0,00	0,00
RECEITA CORRENTE LÍQUIDA (RCL) (III)	0,00	0,00	0,00	0,00	0,00	0,00	0,00	0,00	0,00	0,00	0,00
TOTAL DAS DESPESAS CONSIDERADAS PARA O LIMITE (IV)	0,00	0,00	0,00	0,00	0,00	0,00	0,00	0,00	0,00	0,00	0,00
TOTAL DAS DESPESAS / RCL (%) (V = IV / III)	0,00	0,00	0,00	0,00	0,00	0,00	0,00	0,00	0,00	0,00	0,00

REGINA COELI VIANA DE ANDRADE
 455.277.413-15
 PREFEITA MUNICIPAL

ANTONIO DE PADUA BEZERRA PEREIRA
 286.814.103-00
 CONTADOR CRC 4.197/O-5 PI

ELOI ROLDÃO DE OLIVEIRA
 373.331.943-53
 CONTROLADOR GERAL MUNICÍPIO

CANDEIA MARIA VIANA DE ANDRADE
 274.418.223-00
 TESOUREIRA

FONTE: SCPI - Contabilidade [9.25.25.256], Prefeitura Municipal de Pio IX

Portaria N° 389 de 2018 - Mapeamento Atualizado 09/2019

LRFP: Publicações Obrigatórias

Prefeitura Municipal de Pio IX
RELATÓRIO RESUMIDO DA EXECUÇÃO ORÇAMENTÁRIA
DEMONSTRATIVO SIMPLIFICADO DO RELATÓRIO RESUMIDO DA EXECUÇÃO ORÇAMENTÁRIA
ORÇAMENTO FISCAL E DA SEGURIDADE SOCIAL

1 of 2

PERÍODO: Janeiro a Agosto 2019/BIMESTRE Julho - Agosto

LRF, Art. 48 - Anexo 14

R\$ |

BALANÇO ORÇAMENTÁRIO Até o Bimestre

RECEITAS	
Previsão Inicial	58.578.544,96
Previsão Atualizada	58.578.544,96
Receitas Realizadas	24.836.598,46
Deficit Orçamentário	0,00
Saldos de Exercícios Anteriores (Utilizados para Créditos Adicionais)	0,00

BALANÇO ORÇAMENTÁRIO - DESPESAS Até o Bimestre

DESPESAS	
Dotação Inicial	58.578.544,96
Créditos Adicionais	0,00
Dotação Atualizada	58.578.544,96
Despesas Empenhadas	25.292.287,93
Despesas Liquidadas	24.482.575,59
Despesas Pagas	22.755.429,51
Superavit Orçamentário	354.022,87

DESPESAS POR FUNÇÃO / SUBFUNÇÃO Até o Bimestre

Despesas Empenhadas	25.292.287,93
Despesas Liquidadas	24.482.575,59

RECEITA CORRENTE LÍQUIDA - RCL Até o Bimestre

Receita Corrente Líquida	38.965.720,00
--------------------------	---------------

RECEITAS/DESPESAS DOS REGIMIS DE PREVIDÊNCIA Até o Bimestre

Regime Próprio de Previdência dos Servidores - PLANO PREVIDENCIÁRIO	
Receitas Previdenciárias Realizadas	0,00
Despesas Previdenciárias Liquidadas	0,00
Resultado Previdenciário	0,00
Regime Próprio de Previdência dos Servidores - PLANO FINANCEIRO	
Receitas Previdenciárias Realizadas	0,00
Despesas Previdenciárias Liquidadas	0,00
Resultado Previdenciário	0,00

RESULTADO NOMINAL E PRIMÁRIO	Meta Fixada no Anexo de Metas Fiscais da LDO (a)	Resultado Apurado até o Bimestre (b)	% em Relação à Meta (b/a)
Resultado Nominal	0,00	-469.811,10	0,00
Resultado Primário	0,00	-469.811,10	0,00

MOVIMENTAÇÃO DOS RESTOS A PAGAR

	Inscrição	Cancelamento Até o Bimestre	Pagamento Até o Bimestre	Saldo a Pagar
RESTOS A PAGAR PROCESSADOS	1.654.615,07	0,00	2.753.847,28	900.767,79
Poder Executivo	3.654.265,07	0,00	2.753.547,28	900.717,79
Poder Legislativo	350,00	0,00	300,00	50,00
Poder Judiciário	0,00	0,00	0,00	0,00
Ministério Público	0,00	0,00	0,00	0,00
Defensoria Pública	0,00	0,00	0,00	0,00
RESTOS A PAGAR NÃO-PROCESSADOS	96.995,65	0,00	81.724,86	15.270,79
Poder Executivo	83.632,00	0,00	68.361,21	15.270,79
Poder Legislativo	13.363,65	0,00	13.363,65	0,00
Poder Judiciário	0,00	0,00	0,00	0,00
Ministério Público	0,00	0,00	0,00	0,00
Defensoria Pública	0,00	0,00	0,00	0,00
TOTAL	3.751.610,72	0,00	2.835.572,14	916.038,58

PIO IX - PI

LRF: Publicações Obrigatórias

Verba Volant,

Prefeitura Municipal de Pio IX
RELATÓRIO RESUMIDO DA EXECUÇÃO ORÇAMENTÁRIA
DEMONSTRATIVO SIMPLIFICADO DO RELATÓRIO RESUMIDO DA EXECUÇÃO ORÇAMENTÁRIA
ORÇAMENTO FISCAL E DA SEGURIDADE SOCIAL
PERÍODO: Janeiro a Agosto 2019/BIMESTRE Julho - Agosto

2 of 2

LRF, Art. 48 – Anexo 14

831


DESPESAS COM MANUTENÇÃO E DESENVOLVIMENTO DO ENSINO - MDE	Valor Apurado até o Bimestre	Limites Constitucionais Anuais	
		% Mínimo a Aplicar no Exercício	% Aplicado até o Bimestre
Mínimo Anual de 25% das Receitas de Impostos na Manutenção e Desenvolvimento do Ensino	3.406.109,84	25,00	26,93
Mínimo Anual de 60% do FUNDEB na Remuneração do Magistério com Ensino Fundamental e Médio	0,00	0,00	0,00
Mínimo Anual de 60% do FUNDEB na Remuneração do Magistério com Educação Infantil e Ensino Fundamen	3.980.102,12	60,00	65,55
Complementação da União ao FUNDEB	2.078.965,91	0,00	87,29


RECEITAS DE OPERAÇÕES DE CRÉDITO E DESPESAS DE CAPITAL	Valor Apurado até o Bimestre	Saldo Não Realizado
Receita de Operação de Créditos	0,00	200.000,00
Despesa de Capital Líquida	892.835,74	13.193.006,74

RECEITA DA ALIENAÇÃO DE ATIVOS E APLICAÇÃO DOS RECURSOS	Valor apurado até o Bimestre	Saldo a Realizar
Receita de Capital Resultante da Alienação de Ativos	0,00	120.000,00
Aplicação dos Recursos da Alienação de Ativos	0,00	120.000,00


DESPESAS COM AÇÕES E SERVIÇOS PÚBLICOS DE SAÚDE	Valor Apurado até o Bimestre	Limites Constitucionais Anuais	
		% Mínimo a Aplicar no Exercício	% Aplicado até o Bimestre
Despesas com Ações e Serviços Públicos de Saúde executadas com recursos de impostos	2.154.609,03	15,00	17,91

DESPESAS DE CARATER CONTINUADO DERIVADAS DE PPP	Valor Apurado no Exercício Corrente
Total das Despesas / RCL (%)	0,00


 REGINA COELI VIANA DE ANDRADE
 455.277.413-12
 PREFEITA MUNICIPAL


 ITÔNIO DE PADUA BEZERRA PERES
 286.814.103-00
 CONTADOR CRC 4.197/O-5 PI


 ELCH ROLDÃO DE OLIVEIRA
 373.351.943-33
 CONTROLADOR GERAL MUNICÍPIO


 ANDIDA MARIA VIANA DE ANDRAE
 274.418.223-00
 TESOUREIRA