

PREFEITURA MUNICIPAL DE PIO IX
RELATÓRIO RESUMIDO DA EXECUÇÃO ORÇAMENTÁRIA
BALANÇO ORÇAMENTÁRIO
ORÇAMENTOS FISCAIS E DA SEGURIDADE SOCIAL

1 of 3

PERÍODO: Janeiro a Outubro 2019/BIMESTRE Setembro - Outubro

RREO - ANEXO I (LRF, Art. 52, inciso I, alíneas "a" e "b" do inciso II e § 1º)

RS 1

RECEITAS	PREVISÃO INICIAL	PREVISÃO ATUALIZADA (a)	RECEITAS REALIZADAS				SALDO A REALIZAR (a-c)
			BIMESTRE (b)	% (b/a)	JAN A OUT (c)	% (c/a)	
RECEITAS (EXCETO INTRA-ORÇAMENTÁRIAS) (I)	58.578.544,96	58.578.544,96	6.115.277,44	10,44	30.951.875,90	52,84	27.626.669,06
RECEITAS CORRENTES	46.088.544,96	46.088.544,96	5.945.277,44	12,90	30.410.302,70	65,98	15.678.242,26
IMPOSTOS, TAXAS E CONTRIBUIÇÕES DE MELHORIA	1.500.000,00	1.500.000,00	216.374,42	14,42	1.202.918,46	80,19	297.081,54
Impostos	1.350.000,00	1.350.000,00	216.374,42	16,03	1.202.918,46	89,11	147.081,54
Taxas	150.000,00	150.000,00	0,00	0,00	0,00	0,00	150.000,00
Contribuição de Melhoria	0,00	0,00	0,00	0,00	0,00	0,00	0,00
CONTRIBUIÇÕES	300.000,00	300.000,00	43.859,09	14,62	229.285,80	76,43	70.714,20
Contribuições Sociais	0,00	0,00	0,00	0,00	0,00	0,00	0,00
Contribuições Econômicas	0,00	0,00	0,00	0,00	0,00	0,00	0,00
Contribuições para Entidades Privadas de Serviço Social e de Formação Profissional	0,00	0,00	0,00	0,00	0,00	0,00	0,00
Contribuição para o Custeio do Serviço de Iluminação Pública	300.000,00	300.000,00	43.859,09	14,62	229.285,80	76,43	70.714,20
RECEITA PATRIMONIAL	187.000,00	187.000,00	3.772,04	2,02	24.734,31	13,23	162.265,69
Exploração do Patrimônio Imobiliário do Estado	2.000,00	2.000,00	0,00	0,00	0,00	0,00	2.000,00
Valores Mobiliários	180.000,00	180.000,00	3.772,04	2,10	24.734,31	13,74	155.265,69
Delegação de Serviços Públicos Mediante Concessão, Permissão, Autorização ou Licença	0,00	0,00	0,00	0,00	0,00	0,00	0,00
Exploração de Recursos Naturais	0,00	0,00	0,00	0,00	0,00	0,00	0,00
Exploração do Patrimônio Intangível	0,00	0,00	0,00	0,00	0,00	0,00	0,00
Cessão de Direitos	0,00	0,00	0,00	0,00	0,00	0,00	0,00
Demais Receitas Patrimoniais	5.000,00	5.000,00	0,00	0,00	0,00	0,00	5.000,00
RECEITA AGROPECUÁRIA	0,00	0,00	0,00	0,00	0,00	0,00	0,00
RECEITA INDUSTRIAL	0,00	0,00	0,00	0,00	0,00	0,00	0,00
RECEITA DE SERVIÇOS	201.000,00	201.000,00	0,00	0,00	0,00	0,00	201.000,00
Serviços Administrativos e Comerciais Gerais	0,00	0,00	0,00	0,00	0,00	0,00	0,00
Serviços e Atividades Referentes à Navegação e ao Transporte	0,00	0,00	0,00	0,00	0,00	0,00	0,00
Serviços e Atividades referentes à Saúde	200.000,00	200.000,00	0,00	0,00	0,00	0,00	200.000,00
Serviços e Atividades Financeiras	0,00	0,00	0,00	0,00	0,00	0,00	0,00
Outros Serviços	1.000,00	1.000,00	0,00	0,00	0,00	0,00	1.000,00
TRANSFERÊNCIAS CORRENTES	39.654.440,00	39.654.440,00	5.681.271,89	14,33	28.916.026,47	72,92	10.738.413,53
Transferências da União e de suas Entidades	25.356.800,00	25.356.800,00	3.534.547,92	13,94	17.939.872,57	70,75	7.416.927,43
Transferências dos Estados e do Distrito Federal e de suas Entidades	4.297.640,00	4.297.640,00	603.949,66	14,05	2.699.223,30	62,81	1.598.416,70
Transferências dos Municípios e de suas Entidades	0,00	0,00	0,00	0,00	0,00	0,00	0,00
Transferências de Instituições Privadas	0,00	0,00	0,00	0,00	0,00	0,00	0,00
Transferências de Outras Instituições Públicas	10.000.000,00	10.000.000,00	1.542.774,31	15,43	8.276.930,60	82,77	1.723.069,40
Transferências do Exterior	0,00	0,00	0,00	0,00	0,00	0,00	0,00
Transferências de Pessoas Físicas	0,00	0,00	0,00	0,00	0,00	0,00	0,00
Transferências Provenientes de Depósitos Não Identificados	0,00	0,00	0,00	0,00	0,00	0,00	0,00
OUTRAS RECEITAS CORRENTES	4.246.104,96	4.246.104,96	0,00	0,00	37.337,66	0,88	4.208.767,30
Multas Administrativas, Contratuais e Judiciais	0,00	0,00	0,00	0,00	0,00	0,00	0,00
Indenizações, Restituições e Ressarcimentos	4.187.104,96	4.187.104,96	0,00	0,00	8.337,66	0,20	4.178.767,30
Bens, Direitos e Valores Incorporados ao Patrimônio Público	0,00	0,00	0,00	0,00	0,00	0,00	0,00
Demais Receitas Correntes	59.000,00	59.000,00	0,00	0,00	29.000,00	49,15	30.000,00
RECEITAS DE CAPITAL	12.490.000,00	12.490.000,00	170.000,00	1,36	541.573,20	4,34	11.948.426,80
OPERAÇÕES DE CRÉDITO	200.000,00	200.000,00	0,00	0,00	0,00	0,00	200.000,00
Operações de Crédito - Mercado Interno	200.000,00	200.000,00	0,00	0,00	0,00	0,00	200.000,00
Operações de Crédito - Mercado Externo	0,00	0,00	0,00	0,00	0,00	0,00	0,00
ALIENAÇÃO DE BENS	120.000,00	120.000,00	0,00	0,00	0,00	0,00	120.000,00
Alienação de Bens Móveis	60.000,00	60.000,00	0,00	0,00	0,00	0,00	60.000,00
Alienação de Bens Imóveis	60.000,00	60.000,00	0,00	0,00	0,00	0,00	60.000,00
Alienação de Bens Intangíveis	0,00	0,00	0,00	0,00	0,00	0,00	0,00
AMORTIZAÇÕES DE EMPRÉSTIMOS	0,00	0,00	0,00	0,00	0,00	0,00	0,00
TRANSFERÊNCIAS DE CAPITAL	12.170.000,00	12.170.000,00	170.000,00	1,40	541.573,20	4,45	11.628.426,80
Transferências da União e de suas Entidades	12.126.000,00	12.126.000,00	170.000,00	1,40	541.573,20	4,47	11.584.426,80
Transferências dos Estados e do Distrito Federal e de suas Entidades	44.000,00	44.000,00	0,00	0,00	0,00	0,00	44.000,00
Transferências dos Municípios e de suas Entidades	0,00	0,00	0,00	0,00	0,00	0,00	0,00
Transferências de Instituições Privadas	0,00	0,00	0,00	0,00	0,00	0,00	0,00
Transferências de Outras Instituições Públicas	0,00	0,00	0,00	0,00	0,00	0,00	0,00
Transferências do Exterior	0,00	0,00	0,00	0,00	0,00	0,00	0,00
Transferências de Pessoas Físicas	0,00	0,00	0,00	0,00	0,00	0,00	0,00
Transferências Provenientes de Depósitos Não Identificados	0,00	0,00	0,00	0,00	0,00	0,00	0,00
OUTRAS RECEITAS DE CAPITAL	0,00	0,00	0,00	0,00	0,00	0,00	0,00
Integralização do Capital Social	0,00	0,00	0,00	0,00	0,00	0,00	0,00
Remuneração das Disponibilidades do Tesouro	0,00	0,00	0,00	0,00	0,00	0,00	0,00
Resgate de Títulos do Tesouro	0,00	0,00	0,00	0,00	0,00	0,00	0,00
Demais Receitas de Capital	0,00	0,00	0,00	0,00	0,00	0,00	0,00
RECEITAS (INTRA-ORÇAMENTÁRIAS) (II)	0,00	0,00	0,00	0,00	0,00	0,00	0,00
SUBTOTAL DAS RECEITAS (III) = (I + II)	58.578.544,96	58.578.544,96	6.115.277,44	10,44	30.951.875,90	52,84	27.626.669,06
OPERAÇÕES DE CRÉDITO / REFINANCIAMENTO (IV)	0,00	0,00	0,00	0,00	0,00	0,00	0,00
Operações de Crédito - Mercado Interno	0,00	0,00	0,00	0,00	0,00	0,00	0,00

FONTE: SCPI - Contabilidade [9.25.25.286], Prefeitura Municipal de Pio IX

Portaria Nº 389 de 2018 - Mapeamento Atualizado 09/2019

PIO IX - PI

LRF: Publicações obrigatórias

PREFEITURA MUNICIPAL DE PIO IX
RELATÓRIO RESUMIDO DA EXECUÇÃO ORÇAMENTÁRIA
BALANÇO ORÇAMENTÁRIO
ORÇAMENTOS FISCAIS E DA SEGURIDADE SOCIAL

2 of 3

PERÍODO: Janeiro a Outubro 2019/BIMESTRE Setembro - Outubro

RREO - ANEXO I (LRF, Art. 52, inciso I, alíneas "a" e "b" do inciso II e § 1º)

RS 1

RECEITAS	PREVISÃO INICIAL	PREVISÃO ATUALIZADA (a)	RECEITAS REALIZADAS				SALDO A REALIZAR (a-c)
			BIMESTRE (b)	% (b/a)	JAN A OUT (c)	% (c/a)	
Mobiliária	0,00	0,00	0,00	0,00	0,00	0,00	0,00
Contratual	0,00	0,00	0,00	0,00	0,00	0,00	0,00
Operações de Crédito - Mercado Externo	0,00	0,00	0,00	0,00	0,00	0,00	0,00
Mobiliária	0,00	0,00	0,00	0,00	0,00	0,00	0,00
Contratual	0,00	0,00	0,00	0,00	0,00	0,00	0,00
SUBTOTAL COM REFINANCIAMENTO (V) = (III + IV)	58.578.544,96	58.578.544,96	6.115.277,44	10,44	30.951.875,90	52,84	27.626.669,06
DÉFICIT (VI)					466.372,70		
TOTAL (VII) = (V + VI)	58.578.544,96	58.578.544,96	6.115.277,44	10,44	31.418.248,60	53,63	27.626.669,06
SALDOS DE EXERCÍCIOS ANTERIORES	0,00	0,00			0,00		
Recursos Arrecadados em Exercícios Anteriores - RPPS	0,00	0,00					
Superávit Financeiro Utilizado para Créditos Adicionais		0,00				0,00	

REGINA COELI VIANA DE ANDRADE
455.277.413-15
PREFEITA MUNICIPAL

ANTONIO DE PADUA BEZERRA PEREIRA
286.814.103-00
CONTADOR CRC 4.197/O-5 PI

ELOI ROLDÃO DE OLIVEIRA
373.331.943-53
CONTROLADOR GERAL MUNICÍPIO

CANDIDA MARIA VIANA DE ANDRADE
274.418.223-00
TESOUREIRA

FONTE: SCPI - Contabilidade [9.25.25.286], Prefeitura Municipal de Pio IX

Portaria Nº 389 de 2018 - Mapeamento Atualizado 09/2019

PREFEITURA MUNICIPAL DE PIO IX
RELATÓRIO RESUMIDO DA EXECUÇÃO ORÇAMENTÁRIA
BALANÇO ORÇAMENTÁRIO
ORÇAMENTOS FISCAIS E DA SEGURIDADE SOCIAL

3 of 3

PERÍODO: Janeiro a Outubro 2019/BIMESTRE Setembro - Outubro

RREO - ANEXO I (LRF, Art. 52, inciso I, alíneas "a" e "b" do inciso II e § 1º)

RS 1

DESPESAS	DOTAÇÃO INICIAL (d)	DOTAÇÃO ATUALIZADA (e)	DESPESAS EMPENHADAS		SALDO (g) = (e-f)	DESPESAS LIQUIDADAS		SALDO (i) = (e-h)	DESPESAS PAGAS ATÉ O BIMESTRE (j)	INSCRITAS EM RESTOS A PAGAR NÃO PROCESSADOS (k)
			BIMESTRE (f)	JAN A OUT (g)		BIMESTRE (h)	JAN A OUT (i)			
DESPESAS (EXCETO INTRA-ORÇAMENTÁRIAS) (VIII)	58.578.544,96	58.578.544,96	6.637.787,38	31.930.075,31	26.648.469,65	6.935.673,01	31.418.248,60	27.160.296,36	28.678.118,68	0,00
DESPESAS CORRENTES	43.348.817,54	45.270.317,54	6.444.865,64	30.844.317,83	14.425.999,71	6.718.464,47	30.337.142,92	14.933.174,62	27.609.995,48	0,00
PESSOAL E ENCARGOS SOCIAIS	22.696.068,98	23.648.968,98	3.707.908,30	17.862.332,57	5.826.636,41	3.814.219,51	17.721.666,99	5.967.301,99	15.788.167,67	0,00
JUROS E ENCARGOS DA DÍVIDA	1.000,00	1.000,00	0,00	0,00	1.000,00	0,00	0,00	1.000,00	0,00	0,00
OUTRAS DESPESAS CORRENTES	20.651.748,56	21.580.348,56	2.736.957,34	12.981.985,26	8.598.363,30	2.904.244,96	12.615.475,93	8.964.872,63	11.821.827,81	0,00
DESPESAS DE CAPITAL	14.768.841,98	12.847.341,98	192.921,74	1.085.757,48	11.761.584,50	217.208,54	1.081.105,68	11.766.236,30	1.068.123,20	0,00
INVESTIMENTOS	14.518.811,98	12.397.341,98	105.037,03	692.318,41	11.705.023,57	129.323,83	687.666,61	11.709.675,37	674.684,13	0,00
INVERSÕES FINANCEIRAS	0,00	0,00	0,00	0,00	0,00	0,00	0,00	0,00	0,00	0,00
AMORTIZAÇÃO DA DÍVIDA	250.000,00	450.000,00	87.884,71	393.439,07	56.560,93	87.884,71	393.439,07	56.560,93	393.439,07	0,00
RESERVA DE CONTINGÊNCIA	460.885,44	460.885,44	0,00	0,00	460.885,44	0,00	0,00	460.885,44	0,00	0,00
DESPESAS (INTRA-ORÇAMENTÁRIAS) (IX)	0,00	0,00	0,00	0,00	0,00	0,00	0,00	0,00	0,00	0,00
SUBTOTAL DAS DESPESAS (X) = (VIII + IX)	58.578.544,96	58.578.544,96	6.637.787,38	31.930.075,31	26.648.469,65	6.935.673,01	31.418.248,60	27.160.296,36	28.678.118,68	0,00
AMORTIZAÇÃO DA DIV. / REFINANCIAMENTO (XI)	0,00	0,00	0,00	0,00	0,00	0,00	0,00	0,00	0,00	0,00
Amortização da Dívida Interna	0,00	0,00	0,00	0,00	0,00	0,00	0,00	0,00	0,00	0,00
Dívida Mobiliária	0,00	0,00	0,00	0,00	0,00	0,00	0,00	0,00	0,00	0,00
Outras Dívidas	0,00	0,00	0,00	0,00	0,00	0,00	0,00	0,00	0,00	0,00
Amortização da Dívida Externa	0,00	0,00	0,00	0,00	0,00	0,00	0,00	0,00	0,00	0,00
Dívida Mobiliária	0,00	0,00	0,00	0,00	0,00	0,00	0,00	0,00	0,00	0,00
Outras Dívidas	0,00	0,00	0,00	0,00	0,00	0,00	0,00	0,00	0,00	0,00
SUBTOTAL C/ REFINANCIAMENTO (XII) = (X + XI)	58.578.544,96	58.578.544,96	6.637.787,38	31.930.075,31	26.648.469,65	6.935.673,01	31.418.248,60	27.160.296,36	28.678.118,68	0,00
SUPERÁVIT (XIII)	0,00	0,00	0,00	0,00	0,00	0,00	0,00	0,00	0,00	0,00
TOTAL (XIV) = (XII + XIII)	58.578.544,96	58.578.544,96	6.637.787,38	31.930.075,31	26.648.469,65	6.935.673,01	31.418.248,60	27.160.296,36	28.678.118,68	0,00
RESERVA DO RPPS	0,00	0,00	0,00	0,00	0,00	0,00	0,00	0,00	0,00	0,00

REGINA COELI VIANA DE ANDRADE
455.277.413-15
PREFEITA MUNICIPAL

ANTONIO DE PADUA BEZERRA PEREIRA
286.814.103-00
CONTADOR CRC 4.197/O-5 PI

ELOI ROLDÃO DE OLIVEIRA
373.331.943-53
CONTROLADOR GERAL MUNICÍPIO

CANDIDA MARIA VIANA DE ANDRADE
274.418.223-00
TESOUREIRA

FONTE: SCPI - Contabilidade [9.25.25.286], Prefeitura Municipal de Pio IX

Portaria Nº 389 de 2018 - Mapeamento Atualizado 09/2019

PREFEITURA MUNICIPAL DE PIO IX
RELATÓRIO RESUMIDO DA EXECUÇÃO ORÇAMENTÁRIA
DEMONSTRATIVO DA EXECUÇÃO DAS DESPESAS POR FUNÇÃO E SUBFUNÇÃO
ORÇAMENTOS FISCAIS E DA SEGURIDADE SOCIAL
PERÍODO: Janeiro a Outubro 2019/BIMESTRE Setembro - Outubro

RREO - Anexo 2 (LRF, Art. 52, inciso II, alínea "c")

FUNÇÃO/SUBFUNÇÃO	DOTAÇÃO INICIAL	DOTAÇÃO ATUALIZADA (a)	DESPESAS EMPENHADAS			SALDO (c) = (a-b)	DESPESAS LIQUIDADAS			SALDO (e) = (a-d)	INSCRITAS EM RESTOS A PAGAR NÃO PROCESSADOS (f)
			BIMESTRE	JAN A OUT (b)	% (b/total b)		BIMESTRE	JAN A OUT (d)	% (d/total d)		
DESPESAS (EXCETO INTRA-ORÇAMENTÁRIAS) (I)	58.578.544,96	58.578.544,96	6.637.787,38	31.930.075,31	100,00	26.648.469,65	6.935.673,01	31.418.248,60	100,00	27.160.296,36	0,00
Legislativa	1.401.806,00	1.540.806,00	254.901,70	1.155.148,68	3,62	385.657,32	254.901,70	1.155.148,68	3,68	385.657,32	0,00
Ação Legislativa	1.198.806,00	1.293.806,00	207.396,70	999.651,71	3,13	294.154,29	207.396,70	999.651,71	3,18	294.154,29	0,00
Controle Externo	50.000,00	50.000,00	0,00	0,00	0,00	50.000,00	0,00	0,00	0,00	50.000,00	0,00
Previdência Básica	153.000,00	197.000,00	47.505,00	155.496,97	0,49	41.503,03	47.505,00	155.496,97	0,49	41.503,03	0,00
Administração	5.869.000,00	6.159.000,00	642.280,65	4.417.450,32	13,83	1.741.549,68	804.243,71	4.148.638,23	13,20	2.010.361,27	0,00
Defesa do Interesse Público no Processo Judiciário	177.000,00	207.000,00	9.600,00	146.968,00	0,46	60.032,00	129.968,00	146.968,00	0,41	77.032,00	0,00
Planejamento e Orçamento	1.890.000,00	2.000.000,00	345.301,84	1.721.175,19	5,39	278.824,81	359.939,84	1.708.083,19	5,44	291.916,81	0,00
Administração Geral	2.027.000,00	2.122.000,00	172.859,18	1.375.675,23	4,31	746.324,77	244.544,72	1.269.937,99	4,04	852.062,01	0,00
Administração Financeira	1.105.000,00	1.140.000,00	86.732,96	725.915,07	2,27	414.084,93	93.439,88	592.934,72	1,89	547.065,28	0,00
Controle Interno	53.000,00	53.000,00	1.500,00	9.400,00	0,03	43.600,00	1.500,00	9.400,00	0,03	43.600,00	0,00
Defesa Terrestre	70.000,00	100.000,00	8.466,67	53.211,67	0,17	46.788,33	8.466,67	53.211,67	0,17	46.788,33	0,00
Policimento	206.000,00	206.000,00	17.820,00	93.740,00	0,29	112.260,00	17.820,00	93.740,00	0,30	112.260,00	0,00
Previdência Básica	341.000,00	331.000,00	0,00	291.365,16	0,91	39.634,84	52.032,60	291.365,16	0,93	39.634,84	0,00
Assistência Social	2.323.000,00	2.326.000,00	137.926,26	756.911,73	2,37	1.569.088,27	133.830,94	751.729,44	2,39	1.574.270,56	0,00
Assistência ao Idoso	20.000,00	20.000,00	0,00	20.000,00	0,00	0,00	0,00	20.000,00	0,00	0,00	0,00
Assistência à Criança e ao Adolescente	112.000,00	112.000,00	2.400,00	21.230,58	0,07	90.769,42	2.604,68	20.348,29	0,06	91.651,71	0,00
Assistência Comunitária	2.191.000,00	2.194.000,00	135.526,26	735.681,15	2,30	1.458.318,85	131.226,26	731.381,15	2,33	1.462.618,85	0,00
Saúde	11.425.000,00	11.441.000,00	1.727.095,88	7.296.899,96	22,85	4.144.140,04	1.843.809,62	7.238.055,92	23,04	4.202.944,08	0,00
Atenção Básica	8.202.000,00	8.154.000,00	1.378.852,90	5.608.498,17	17,56	2.545.501,83	1.492.091,24	5.552.199,17	17,67	2.601.800,83	0,00
Assistência Hospitalar e Ambulatorial	2.263.000,00	2.263.000,00	120.375,02	938.778,55	2,94	1.324.221,45	120.375,02	938.778,55	2,99	1.324.221,45	0,00
Suporte Profilático e Terapêutico	640.000,00	704.000,00	195.667,96	572.559,71	1,79	131.440,29	199.143,36	570.054,67	1,81	133.915,33	0,00
Vigilância Sanitária	90.000,00	90.000,00	0,00	0,00	0,00	90.000,00	0,00	0,00	0,00	90.000,00	0,00
Vigilância Epidemiológica	230.000,00	230.000,00	32.200,00	177.023,53	0,55	52.976,47	32.200,00	177.023,53	0,56	52.976,47	0,00
Trabalho	657.305,00	774.305,00	124.346,07	572.830,91	1,79	201.474,09	124.346,07	572.830,91	1,82	201.474,09	0,00
Proteção e Benefícios ao Trabalhador	650.000,00	767.000,00	124.346,07	572.830,91	1,79	194.169,09	124.346,07	572.830,91	1,82	194.169,09	0,00
Fomento ao Trabalho	7.305,00	7.305,00	0,00	0,00	0,00	7.305,00	0,00	0,00	0,00	7.305,00	0,00
Educação	25.063.604,96	24.308.604,96	3.186.430,35	14.329.453,36	44,88	9.979.151,60	3.203.494,17	14.181.387,78	45,14	10.127.217,18	0,00
Ensino Fundamental	21.594.604,96	20.544.604,96	2.882.256,60	12.428.751,04	38,92	8.115.853,92	2.899.320,42	12.280.685,46	39,09	8.263.919,50	0,00
Educação Infantil	2.661.000,00	2.921.000,00	274.233,75	1.733.739,67	5,43	1.187.260,33	274.233,75	1.733.739,67	5,52	1.187.260,33	0,00
Educação de Jovens e Adultos	808.000,00	843.000,00	29.940,00	166.962,65	0,52	676.037,35	29.940,00	166.962,65	0,53	676.037,35	0,00
Cultura	571.000,00	711.000,00	1.751,00	437.588,04	1,37	273.411,96	1.751,00	437.588,04	1,39	273.411,96	0,00
Difusão Cultural	421.000,00	521.000,00	1.626,00	312.271,00	0,98	208.729,00	1.626,00	312.271,00	0,99	208.729,00	0,00
Turismo	150.000,00	190.000,00	125,00	125.317,04	0,39	64.682,96	125,00	125.317,04	0,40	64.682,96	0,00

FONTE: SCPI - Contabilidade [9.25.25.286], Prefeitura Municipal de Pio IX

Portaria Nº 389 de 2018 - Mapeamento Atualizado 09/2019

PREFEITURA MUNICIPAL DE PIO IX
RELATÓRIO RESUMIDO DA EXECUÇÃO ORÇAMENTÁRIA
DEMONSTRATIVO DA EXECUÇÃO DAS DESPESAS POR FUNÇÃO E SUBFUNÇÃO
ORÇAMENTOS FISCAIS E DA SEGURIDADE SOCIAL
PERÍODO: Janeiro a Outubro 2019/BIMESTRE Setembro - Outubro

RREO - Anexo 2 (LRF, Art. 52, inciso II, alínea "c")

FUNÇÃO/SUBFUNÇÃO	DOTAÇÃO INICIAL	DOTAÇÃO ATUALIZADA (a)	DESPESAS EMPENHADAS			SALDO (c) = (a-b)	DESPESAS LIQUIDADAS			SALDO (e) = (a-d)	INSCRITAS EM RESTOS A PAGAR NÃO PROCESSADOS (f)
			BIMESTRE	JAN A OUT (b)	% (b/total b)		BIMESTRE	JAN A OUT (d)	% (d/total d)		
Urbanismo	3.717.443,56	3.317.443,56	239.023,98	1.509.700,37	4,73	1.807.743,19	239.023,98	1.509.700,37	4,81	1.807.743,19	0,00
Infra-Estrutura Urbana	820.000,00	484.000,00	0,00	88.356,95	0,28	395.643,05	0,00	88.356,95	0,28	395.643,05	0,00
Serviços Urbanos	1.847.443,56	1.973.443,56	239.023,98	1.421.343,42	4,45	552.100,14	239.023,98	1.421.343,42	4,52	552.100,14	0,00
Habituação Rural	100.000,00	100.000,00	0,00	0,00	0,00	100.000,00	0,00	0,00	0,00	100.000,00	0,00
Recuperação de Áreas Degradadas	650.000,00	650.000,00	0,00	0,00	0,00	650.000,00	0,00	0,00	0,00	650.000,00	0,00
Turismo	300.000,00	110.000,00	0,00	0,00	0,00	110.000,00	0,00	0,00	0,00	110.000,00	0,00
Habituação	50.000,00	50.000,00	0,00	0,00	0,00	50.000,00	0,00	0,00	0,00	50.000,00	0,00
Habituação Urbana	50.000,00	50.000,00	0,00	0,00	0,00	50.000,00	0,00	0,00	0,00	50.000,00	0,00
Saneamento	4.357.000,00	4.427.000,00	99.524,35	420.630,78	1,32	4.006.369,22	116.230,20	402.730,59	1,28	4.024.269,41	0,00
Saneamento Básico Rural	500.000,00	490.000,00	98.824,35	98.824,35	0,31	391.175,65	98.824,35	98.824,35	0,31	391.175,65	0,00
Saneamento Básico Urbano	3.620.000,00	3.660.000,00	0,00	143.151,93	0,45	3.516.848,07	16.705,85	125.251,74	0,40	3.534.748,26	0,00
Recursos Hídricos	237.000,00	277.000,00	700,00	178.654,50	0,56	98.345,50	700,00	178.654,50	0,57	98.345,50	0,00
Gestão Ambiental	147.000,00	147.000,00	30.816,67	43.562,67	0,14	103.437,33	30.816,67	43.562,67	0,14	103.437,33	0,00
Administração Geral	147.000,00	147.000,00	30.816,67	43.562,67	0,14	103.437,33	30.816,67	43.562,67	0,14	103.437,33	0,00
Agricultura	766.000,00	781.000,00	19.585,76	148.937,08	0,47	632.062,92	19.585,76	148.937,08	0,47	632.062,92	0,00
Administração Geral	236.000,00	251.000,00	19.585,76	143.970,42	0,45	107.029,58	19.585,76	143.970,42	0,46	107.029,58	0,00
Abastecimento	100.000,00	100.000,00	0,00	0,00	0,00	100.000,00	0,00	0,00	0,00	100.000,00	0,00
Promoção da Produção Agropecuária	320.000,00	320.000,00	0,00	4.966,66	0,02	315.033,34	0,00	4.966,66	0,02	315.033,34	0,00
Defesa Agropecuária	110.000,00	110.000,00	0,00	0,00	0,00	110.000,00	0,00	0,00	0,00	110.000,00	0,00
Organização Agrária	15.000,00	15.000,00	0,00	0,00	0,00	15.000,00	0,00	0,00	0,00	15.000,00	0,00
Reforma Agrária	15.000,00	15.000,00	0,00	0,00	0,00	15.000,00	0,00	0,00	0,00	15.000,00	0,00
Comércio e Serviços	24.500,00	24.500,00	0,00	0,00	0,00	24.500,00	0,00	0,00	0,00	24.500,00	0,00
Turismo	24.500,00	24.500,00	0,00	0,00	0,00	24.500,00	0,00	0,00	0,00	24.500,00	0,00
Comunicações	54.000,00	63.000,00	3.000,00	27.008,59	0,08	35.991,41	4.084,48	25.595,57	0,08	37.404,43	0,00
Comunicações Postais	4.000,00	4.000,00	0,00	2.000,00	0,01	2.000,00	396,58	1.682,65	0,01	2.317,35	0,00
Telecomunicações	50.000,00	59.000,00	3.000,00	25.008,59	0,08	33.991,41	3.687,90	23.912,92	0,08	35.087,08	0,00
Energia	650.000,00	436.000,00	0,00	48.974,75	0,15	387.025,25	0,00	48.974,75	0,16	387.025,25	0,00
Energia Elétrica	650.000,00	436.000,00	0,00	48.974,75	0,15	387.025,25	0,00	48.974,75	0,16	387.025,25	0,00
Transporte	180.000,00	550.000,00	80.370,00	356.384,00	1,12	193.616,00	68.720,00	344.734,00	1,10	205.266,00	0,00
Transporte Rodoviário	180.000,00	550.000,00	80.370,00	356.384,00	1,12	193.616,00	68.720,00	344.734,00	1,10	205.266,00	0,00
Desporto e Lazer	596.000,00	596.000,00	2.850,00	15.195,00	0,05	580.805,00	2.850,00	15.195,00	0,05	580.805,00	0,00
Desporto Comunitário	596.000,00	596.000,00	2.850,00	15.195,00							

PREFEITURA MUNICIPAL DE PIO IX
RELATÓRIO RESUMIDO DA EXECUÇÃO ORÇAMENTÁRIA
DEMONSTRATIVO DA EXECUÇÃO DAS DESPESAS POR FUNÇÃO E SUBFUNÇÃO
ORÇAMENTOS FISCAIS E DA SEGURIDADE SOCIAL
PERÍODO: Janeiro a Outubro 2019/BIMESTRE Setembro - Outubro

RREO - Anexo 2 (LRF, Art. 52, inciso II, alínea "c")

FUNÇÃO/SUBFUNÇÃO	DOTAÇÃO INICIAL	DOTAÇÃO ATUALIZADA (a)	DESPESAS EMPENHADAS			SALDO (c) = (a-b)	DESPESAS LIQUIDADAS			SALDO (e) = (a-d)	INSCRITAS EM RESTOS A PAGAR NÃO PROCESSADOS (f)
			BIMESTRE	JAN A OUT (b)	% (b/total b)		BIMESTRE	JAN A OUT (d)	% (d/total d)		

Nota: Durante o exercício, somente as despesas liquidadas são consideradas executadas. No encerramento do exercício, as despesas não liquidadas inscritas em restos a pagar processados são também consideradas executadas. Dessa forma, para maior transparência, as despesas executadas estão segregadas em:
 a.) Despesas liquidadas, consideradas aquelas em que houve a entrega do material ou serviço, nos termos do art. 63 da Lei 4.320/64;
 b.) Despesas empenhadas mas não liquidadas, inscritas em Restos a Pagar processados, consideradas liquidadas no encerramento do exercício, por força do art.35, inciso II da Lei 4.320/64.

REGINA COELI VIANA DE ANDRADE
455.277.413-15
PREFEITA MUNICIPAL

ANTONIO DE PADUA BEZERRA PEREIRA
286.814.103-00
CONTADOR CRC 4.1970-5 PI

ELIOT ROLDÃO DE OLIVEIRA
373.331.943-53
CONTROLADOR GERAL MUNICÍPIO

CANDIDA MARIA VIANA DE ANDRADE
274.418.223-00
TESOUREIRA

FONTE: SCPI - Contabilidade (9.25.25.286), Prefeitura Municipal de Pio IX

Portaria N° 389 de 2018 - Mapeamento Atualizado 09/2019

PREFEITURA MUNICIPAL DE PIO IX
RELATÓRIO RESUMIDO DA EXECUÇÃO ORÇAMENTÁRIA
DEMONSTRATIVO DA RECEITA CORRENTE LÍQUIDA
ORÇAMENTO FISCAL E DA SEGURIDADE SOCIAL
NOV/2018 A OUT/2019

RREO - ANEXO 3 (LRF, Art. 53, inciso I)

ESPECIFICAÇÃO	EVOLUÇÃO DA RECEITA REALIZADA NOS ÚLTIMOS 12 MESES												TOTAL (ÚLTIMOS 12 MESES)	PREVISÃO ATUALIZADA
	NOV/2018	DEZ/2018	JAN/2019	FEV/2019	MAR/2019	ABR/2019	MAI/2019	JUN/2019	JUL/2019	AGO/2019	SET/2019	OUT/2019		
RECEITAS CORRENTES (I)	5.266.122,17	4.936.278,30	3.451.337,35	3.778.617,77	2.968.370,39	3.375.689,72	3.616.786,13	3.031.561,61	3.577.141,39	2.953.096,03	3.379.495,73	3.047.562,81	43.382.059,40	49.734.904,96
Impostos, Taxas e Contribuições de Melhoria	1.958.844,56	141.770,51	150.961,67	127.885,03	112.241,18	89.347,82	134.292,31	128.951,60	152.239,45	90.624,98	122.302,84	94.071,58	3.303.533,53	1.500.000,00
IPTU	3.931,68	0,00	0,00	0,00	3.542,76	0,00	9.441,39	0,00	10.350,30	0,00	0,00	0,00	27.266,13	100.000,00
ISS	28.993,80	71.086,67	49.359,35	41.991,64	27.108,67	36.458,31	42.099,44	57.543,07	77.812,87	46.710,98	41.979,58	25.681,91	552.826,29	500.000,00
ITBI	1.834.810,00	0,00	0,00	0,00	8.557,65	585,60	775,50	5.799,02	2.599,59	0,00	5.152,72	1.770,39	1.860.050,47	50.000,00
IRRF	0,00	0,00	0,00	0,00	0,00	0,00	0,00	0,00	0,00	0,00	564.075,36	66.401,83	630.477,19	0,00
Outros Impostos, Taxas e Contribuições de Melhoria	91.109,08	70.683,84	101.602,32	79.893,39	73.032,10	52.303,91	81.975,98	65.609,51	61.476,69	43.914,00	488.904,82	217,45	232.913,45	850.000,00
Contribuições	2.921,67	27.071,72	41.128,75	29.150,21	223,86	34.219,02	24.381,83	20.341,12	10.742,86	25.239,06	11.577,57	32.281,52	259.279,19	300.000,00
Contribuição de Melhoria	3.360,48	3.719,36	3.705,08	3.561,80	2.883,77	2.638,26	2.512,72	1.857,30	1.974,96	1.828,38	1.630,65	2.141,39	31.814,15	187.000,00
Rendimentos de Aplicação Financeira	3.360,48	3.719,36	3.705,08	3.561,80	2.883,77	2.638,26	2.512,72	1.857,30	1.974,96	1.828,38	1.630,65	2.141,39	31.814,15	187.000,00
Outras Receitas Patrimoniais	0,00	0,00	0,00	0,00	0,00	0,00	0,00	0,00	0,00	0,00	0,00	0,00	0,00	7.000,00
Receita Agropecuária	0,00	0,00	0,00	0,00	0,00	0,00	0,00	0,00	0,00	0,00	0,00	0,00	0,00	0,00
Receita Industrial	0,00	0,00	0,00	0,00	0,00	0,00	0,00	0,00	0,00	0,00	0,00	0,00	0,00	0,00
Receita de Serviços	0,00	0,00	0,00	0,00	0,00	0,00	0,00	0,00	0,00	0,00	0,00	0,00	0,00	0,00
Transferências Correntes	3.300.995,46	4.746.524,61	3.255.541,85	3.589.020,73	2.853.021,58	3.249.484,62	3.454.501,61	2.873.411,59	3.411.944,12	2.835.403,61	3.243.984,67	2.919.668,32	39.732.902,77	43.300.800,00
Cota Parte do FPM	1.126.970,62	1.972.206,25	1.394.790,55	1.532.093,89	1.147.144,74	1.119.233,61	1.436.254,47	1.131.334,48	1.547.095,70	1.129.274,35	1.005.220,73	925.436,22	15.467.055,61	16.400.000,00
Cota Parte do ICMS	259.076,72	271.069,11	204.026,26	202.641,13	168.595,43	259.405,03	163.671,84	180.887,06	235.451,92	196.914,71	212.346,21	258.264,59	2.612.350,01	2.600.000,00
Cota Parte do IPVA	14.931,14	10.358,50	12.725,27	24.055,31	21.429,87	21.291,68	27.628,95	20.245,52	16.936,86	22.408,79	27.162,07	32.219,82	251.493,78	220.000,00
Cota Parte do ITR	3.210,67	358,80	3.735,90	0,00	0,00	486,63	288,35	547,02	248,03	369,55	2.965,18	4.673,07	16.883,20	5.000,00
Transferências da LC 87/1996	277,61	277,61	0,00	0,00	0,00	0,00	0,00	0,00	0,00	0,00	0,00	0,00	555,22	6.000,00
Transferências da LC 61/1989	21,68	85,68	63,95	67,69	65,38	66,28	64,90	68,05	68,89	61,66	75,17	66,53	775,86	800,00
Transferências do FUNDEB	1.036.405,29	1.067.620,63	1.429.603,32	1.236.212,49	984.214,17	1.274.326,55	1.157.023,82	992.625,91	1.015.461,68	1.026.462,82	916.830,32	1.100.262,39	13.237.069,39	14.000.000,00
Outras Transferências Correntes	860.101,73	1.424.548,03	210.596,60	593.950,22	531.571,99	574.674,84	669.569,28	547.703,55	596.681,04	459.911,73	1.079.364,99	598.015,70	8.146.719,70	10.069.000,00
Outras Receitas Correntes	0,00	17.192,10	0,00	29.000,00	0,00	0,00	1.097,66	7.000,00	240,00	0,00	0,00	0,00	54.529,76	4.246.104,96
DEDUÇÕES (II)	277.897,18	330.334,70	320.510,48	346.946,97	263.147,99	275.824,99	320.042,87	262.553,65	233.236,50	265.311,68	244.106,38	237.674,72	3.377.588,11	3.646.360,00
Contribuição do Servidor para o Plano de Previdência	0,00	0,00	0,00	0,00	0,00	0,00	0,00	0,00	0,00	0,00	0,00	0,00	0,00	0,00
Compensação Financeira entre Regimes de Previdência	0,00	0,00	0,00	0,00	0,00	0,00	0,00	0,00	0,00	0,00	0,00	0,00	0,00	0,00
Dedução de Receita para Formação do FUNDEB	277.897,18	330.334,70	320.510,48	346.946,97	263.147,99	275.824,99	320.042,87	262.553,65	233.236,50	265.311,68	244.106,38	237.674,72	3.377.588,11	3.646.360,00
RECEITA CORRENTE LÍQUIDA (I)-(II)	4.988.224,99	4.605.943,60	3.130.826,87	3.431.670,80	2.705.222,40	3.099.864,73	3.296.743,26	2.769.007,96	3.343.904,89	2.687.784,35	3.135.389,35	2.809.888,09	40.004.471,29	46.088.544,96

REGINA COELI VIANA DE ANDRADE
455.277.413-15
PREFEITA MUNICIPAL

ANTONIO DE PADUA BEZERRA PEREIRA
286.814.103-00
CONTADOR CRC 4.1970-5 PI

ELIOT ROLDÃO DE OLIVEIRA
373.331.943-53
CONTROLADOR GERAL MUNICÍPIO

CANDIDA MARIA VIANA DE ANDRADE
274.418.223-00
TESOUREIRA

PREFEITURA MUNICIPAL DE PIO IX
DEMONSTRATIVOS DAS RECEITAS E DESPESAS PREVIDENCIÁRIAS
DO REGIME PRÓPRIO DOS SERVIDORES PÚBLICOS
PERÍODO: Janeiro a Outubro 2019/BIMESTRE Setembro - Outubro

1 of 5

RREO - ANEXO 4 (LRF, art. 53, inciso II)

RS 1

PLANO PREVIDENCIÁRIO				
RECEITAS PREVIDENCIÁRIAS - RPPS	PREVISÃO INICIAL	PREVISÃO ATUALIZADA	RECEITAS REALIZADAS	
			Jan a Out 2019	Jan a Out 2018
RECEITAS CORRENTES (I)	0,00	0,00	0,00	0,00
Receita de Contribuições dos Segurados	0,00	0,00	0,00	0,00
Civil	0,00	0,00	0,00	0,00
Ativo	0,00	0,00	0,00	0,00
Inativo	0,00	0,00	0,00	0,00
Pensionista	0,00	0,00	0,00	0,00
Militar	0,00	0,00	0,00	0,00
Ativo	0,00	0,00	0,00	0,00
Inativo	0,00	0,00	0,00	0,00
Pensionista	0,00	0,00	0,00	0,00
Receita de Contribuições Patronais	0,00	0,00	0,00	0,00
Civil	0,00	0,00	0,00	0,00
Ativo	0,00	0,00	0,00	0,00
Inativo	0,00	0,00	0,00	0,00
Pensionista	0,00	0,00	0,00	0,00
Militar	0,00	0,00	0,00	0,00
Ativo	0,00	0,00	0,00	0,00
Inativo	0,00	0,00	0,00	0,00
Pensionista	0,00	0,00	0,00	0,00
Receita Patrimonial	0,00	0,00	0,00	0,00
Receitas Imobiliárias	0,00	0,00	0,00	0,00
Receitas de Valores Mobiliários	0,00	0,00	0,00	0,00
Outras Receitas Patrimoniais	0,00	0,00	0,00	0,00
Receita de Serviços	0,00	0,00	0,00	0,00
Outras Receitas Correntes	0,00	0,00	0,00	0,00
Compensação Previdenciária do RGPS para o RPPS	0,00	0,00	0,00	0,00
Aportes Periódicos para Amortização de Déficit Atuarial do RPPS (II)	0,00	0,00	0,00	0,00
Demais Receitas Correntes	0,00	0,00	0,00	0,00
RECEITAS DE CAPITAL (III)	0,00	0,00	0,00	0,00
Alienação de Bens, Direitos e Ativos	0,00	0,00	0,00	0,00
Amortização de Empréstimos	0,00	0,00	0,00	0,00
Outras Receitas de Capital	0,00	0,00	0,00	0,00
TOTAL DAS RECEITAS PREVIDENCIÁRIAS RPPS - (IV) = (I + III - II)	0,00	0,00	0,00	0,00

FONTE: SCPI - Contabilidade [9.25.25.286], Prefeitura Municipal de Pio IX

Portaria Nº 389 de 2018 - Mapeamento Atualizado 09/2019

PREFEITURA MUNICIPAL DE PIO IX
DEMONSTRATIVOS DAS RECEITAS E DESPESAS PREVIDENCIÁRIAS
DO REGIME PRÓPRIO DOS SERVIDORES PÚBLICOS
PERÍODO: Janeiro a Outubro 2019/BIMESTRE Setembro - Outubro

2 of 5

RREO - ANEXO 4 (LRF, art. 53, inciso II)

RS 1

DESPESAS PREVIDENCIÁRIAS - RPPS	DOTAÇÃO INICIAL	DOTAÇÃO ATUALIZADA	DESPESAS EMPENHADAS		DESPESAS LIQUIDADAS		INSCRITAS EM RESTOS A PAGAR NÃO PROCESSADOS		
			Jan a Out 2019	Jan a Out 2018	Jan a Out 2019	Jan a Out 2018	Em 2019	Em 2018	
ADMINISTRAÇÃO (V)	0,00	0,00	0,00	0,00	0,00	0,00	0,00	0,00	
Despesas Correntes	0,00	0,00	0,00	0,00	0,00	0,00	0,00	0,00	
Despesas de Capital	0,00	0,00	0,00	0,00	0,00	0,00	0,00	0,00	
PREVIDÊNCIA (VI)	0,00	0,00	0,00	0,00	0,00	0,00	0,00	0,00	
Benefícios - Civil	0,00	0,00	0,00	0,00	0,00	0,00	0,00	0,00	
Aposentadorias	0,00	0,00	0,00	0,00	0,00	0,00	0,00	0,00	
Pensões	0,00	0,00	0,00	0,00	0,00	0,00	0,00	0,00	
Outros Benefícios Previdenciários	0,00	0,00	0,00	0,00	0,00	0,00	0,00	0,00	
Benefícios - Militar	0,00	0,00	0,00	0,00	0,00	0,00	0,00	0,00	
Reformas	0,00	0,00	0,00	0,00	0,00	0,00	0,00	0,00	
Pensões	0,00	0,00	0,00	0,00	0,00	0,00	0,00	0,00	
Outros Benefícios Previdenciários	0,00	0,00	0,00	0,00	0,00	0,00	0,00	0,00	
Outras Despesas Previdenciárias	0,00	0,00	0,00	0,00	0,00	0,00	0,00	0,00	
Compensação Previdenciária do RPPS para o RGPS	0,00	0,00	0,00	0,00	0,00	0,00	0,00	0,00	
Demais Despesas Previdenciárias	0,00	0,00	0,00	0,00	0,00	0,00	0,00	0,00	
TOTAL DAS DESPESAS PREVIDENCIÁRIAS RPPS (VII) = (V + VI)	0,00	0,00	0,00	0,00	0,00	0,00	0,00	0,00	
RESULTADO PREVIDENCIÁRIO (VIII) = (IV - VII)	0,00	0,00	0,00	0,00	0,00	0,00	0,00	0,00	
RECURSOS RPPS ARRECADADOS EM EXERCÍCIOS ANTERIORES					PREVISÃO ORÇAMENTÁRIA				
VALOR					0,00				
RESERVA ORÇAMENTÁRIA DO RPPS					PREVISÃO ORÇAMENTÁRIA				
VALOR					0,00				
APORTES DE RECURSOS PARA O PLANO PREVIDENCIÁRIO DO RPPS					APORTES REALIZADOS				
Plano de Amortização - Contribuição Patronal Suplementar					0,00				
Plano de Amortização - Aporte Periódico de Valores Predefinidos					0,00				
Outros Aportes para o RPPS					0,00				
Recursos para Cobertura de Déficit Financeiro					0,00				
BENS E DIREITOS DO RPPS					PERÍODO DE REFERÊNCIA				
					Em 2019		Em 2018		
Caixa e Equivalentes de Caixa					0,00		0,00		
Investimentos e Aplicações					0,00		0,00		
Outros Bens e Direitos					0,00		0,00		

FONTE: SCPI - Contabilidade [9.25.25.286], Prefeitura Municipal de Pio IX

Portaria Nº 389 de 2018 - Mapeamento Atualizado 09/2019

PIO IX - PI

LRF: Publicações obrigatórias

PREFEITURA MUNICIPAL DE PIO IX
 DEMONSTRATIVOS DAS RECEITAS E DESPESAS PREVIDENCIÁRIAS
 DO REGIME PRÓPRIO DOS SERVIDORES PÚBLICOS
 PERÍODO: Janeiro a Outubro 2019/BIMESTRE Setembro - Outubro

3 of 5

RREO - ANEXO 4 (LRF, art. 53, inciso II)							RS 1
PLANO FINANCEIRO							
RECEITAS PREVIDENCIÁRIAS - RPPS	PREVISÃO INICIAL	PREVISÃO ATUALIZADA	RECEITAS REALIZADAS				
			Jan a Out 2019		Jan a Out 2018		
RECEITAS CORRENTES (IX)	0,00	0,00	0,00	0,00	0,00	0,00	
Recetta de Contribuições dos Segurados	0,00	0,00	0,00	0,00	0,00	0,00	
Civil	0,00	0,00	0,00	0,00	0,00	0,00	
Ativo	0,00	0,00	0,00	0,00	0,00	0,00	
Inativo	0,00	0,00	0,00	0,00	0,00	0,00	
Pensionista	0,00	0,00	0,00	0,00	0,00	0,00	
Militar	0,00	0,00	0,00	0,00	0,00	0,00	
Ativo	0,00	0,00	0,00	0,00	0,00	0,00	
Inativo	0,00	0,00	0,00	0,00	0,00	0,00	
Pensionista	0,00	0,00	0,00	0,00	0,00	0,00	
Recetta de Contribuições Patronais	0,00	0,00	0,00	0,00	0,00	0,00	
Civil	0,00	0,00	0,00	0,00	0,00	0,00	
Ativo	0,00	0,00	0,00	0,00	0,00	0,00	
Inativo	0,00	0,00	0,00	0,00	0,00	0,00	
Pensionista	0,00	0,00	0,00	0,00	0,00	0,00	
Militar	0,00	0,00	0,00	0,00	0,00	0,00	
Ativo	0,00	0,00	0,00	0,00	0,00	0,00	
Inativo	0,00	0,00	0,00	0,00	0,00	0,00	
Pensionista	0,00	0,00	0,00	0,00	0,00	0,00	
Recetta Patrimonial	0,00	0,00	0,00	0,00	0,00	0,00	
Recetas Imobiliárias	0,00	0,00	0,00	0,00	0,00	0,00	
Recetas de Valores Mobiliários	0,00	0,00	0,00	0,00	0,00	0,00	
Outras Recetas Patrimoniais	0,00	0,00	0,00	0,00	0,00	0,00	
Recetta de Serviços	0,00	0,00	0,00	0,00	0,00	0,00	
Outras Recetas Correntes	0,00	0,00	0,00	0,00	0,00	0,00	
Compensação Previdenciária do RGPS para o RPPS	0,00	0,00	0,00	0,00	0,00	0,00	
Demais Recetas Correntes	0,00	0,00	0,00	0,00	0,00	0,00	
RECEITAS DE CAPITAL (X)	0,00	0,00	0,00	0,00	0,00	0,00	
Alienação de Bens, Direitos e Ativos	0,00	0,00	0,00	0,00	0,00	0,00	
Amortização de Empréstimos	0,00	0,00	0,00	0,00	0,00	0,00	
Outras Recetas de Capital	0,00	0,00	0,00	0,00	0,00	0,00	
TOTAL DAS RECEITAS PREVIDENCIÁRIAS RPPS - (XI) = (IX + X)	0,00	0,00	0,00	0,00	0,00	0,00	

DESPESAS PREVIDENCIÁRIAS - RPPS	DOTAÇÃO INICIAL	DOTAÇÃO ATUALIZADA	DESPESAS EMPENHADAS		DESPESAS LIQUIDADAS		INSCRITAS EM RESTOS A PAGAR NÃO PROCESSADOS	
			Jan a Out 2019	Jan a Out 2019	Jan a Out 2019	Jan a Out 2018	Em 2019	Em 2018
ADMINISTRAÇÃO (XII)	0,00	0,00	0,00	0,00	0,00	0,00	0,00	0,00
Despesas Correntes	0,00	0,00	0,00	0,00	0,00	0,00	0,00	0,00
Despesas de Capital	0,00	0,00	0,00	0,00	0,00	0,00	0,00	0,00

FONTE: SCPM - Contabilidade [9.25.25.286], Prefeitura Municipal de Pio IX

Portaria Nº 389 de 2018 - Mapeamento Atualizado 09/2019

PREFEITURA MUNICIPAL DE PIO IX
 DEMONSTRATIVOS DAS RECEITAS E DESPESAS PREVIDENCIÁRIAS
 DO REGIME PRÓPRIO DOS SERVIDORES PÚBLICOS
 PERÍODO: Janeiro a Outubro 2019/BIMESTRE Setembro - Outubro

4 of 5

RREO - ANEXO 4 (LRF, art. 53, inciso II)								RS 1
PREVIDÊNCIA (XIII)	0,00	0,00	0,00	0,00	0,00	0,00	0,00	0,00
Benefícios - Civil	0,00	0,00	0,00	0,00	0,00	0,00	0,00	0,00
Aposentadorias	0,00	0,00	0,00	0,00	0,00	0,00	0,00	0,00
Pensões	0,00	0,00	0,00	0,00	0,00	0,00	0,00	0,00
Outros Benefícios Previdenciários	0,00	0,00	0,00	0,00	0,00	0,00	0,00	0,00
Benefícios - Militar	0,00	0,00	0,00	0,00	0,00	0,00	0,00	0,00
Reformas	0,00	0,00	0,00	0,00	0,00	0,00	0,00	0,00
Pensões	0,00	0,00	0,00	0,00	0,00	0,00	0,00	0,00
Outros Benefícios Previdenciários	0,00	0,00	0,00	0,00	0,00	0,00	0,00	0,00
Outras Despesas Previdenciárias	0,00	0,00	0,00	0,00	0,00	0,00	0,00	0,00
Compensação Previdenciária do RPPS para o RGPS	0,00	0,00	0,00	0,00	0,00	0,00	0,00	0,00
Demais Despesas Previdenciárias	0,00	0,00	0,00	0,00	0,00	0,00	0,00	0,00
TOTAL DAS DESPESAS PREVIDENCIÁRIAS RPPS (XIV) = (XII + XIII)	0,00	0,00	0,00	0,00	0,00	0,00	0,00	0,00
RESULTADO PREVIDENCIÁRIO (XV) = (XI - XIV)	0,00	0,00	0,00	0,00	0,00	0,00	0,00	0,00

APORTES DE RECURSOS PARA O PLANO FINANCEIRO DO RPPS		APORTES REALIZADOS
Recursos para Cobertura de Insuficiências Financeiras		0,00
Recursos para Formação de Reserva		0,00

REGINA COELI VIANA DE ANDRADE
 455.277.413-15
 PREFEITA MUNICIPAL

ANTONIO DE PADUA BEZERRA PEREIRA
 286.814.103-00
 CONTADOR CRC 4.197/O-5 PI

ÉLTON ROCHA DE OLIVEIRA
 373.331.943-53
 CONTROLADOR GERAL MUNICÍPIO

CANDIDA MARIA VIANA DE ANDRADE
 274.418.223-00
 TESOUREIRA

FONTE: SCPM - Contabilidade [9.25.25.286], Prefeitura Municipal de Pio IX

Portaria Nº 389 de 2018 - Mapeamento Atualizado 09/2019

PREFEITURA MUNICIPAL DE PIO IX
DEMONSTRATIVOS DAS RECEITAS E DESPESAS PREVIDENCIÁRIAS
DO REGIME PRÓPRIO DOS SERVIDORES PÚBLICOS
PERÍODO: Janeiro a Outubro 2019/BIMESTRE Setembro - Outubro

5 of 5

RREO - ANEXO 4 (LRF, art. 53, inciso II)

R\$ 1

Nota: Durante o exercício, somente as despesas liquidadas são consideradas executadas. No encerramento do exercício, as despesas não liquidadas inscritas em restos a pagar processados são também consideradas executadas.

Dessa forma, para maior transparência, as despesas executadas estão segregadas em:

a) Despesas liquidadas, consideradas aquelas em que houve a entrega do material ou serviço, nos termos do art. 63 da Lei 4.320/64;

b) Despesas empenhadas mas não liquidadas, inscritas em Restos a Pagar processados, consideradas liquidadas no encerramento do exercício, por força do art.35, inciso II da Lei 4.320/64.

Scripta Manent

FONTE: SCPI - Contabilidade (9.25.25.286), Prefeitura Municipal de Pio IX

Portaria Nº 389 de 2018 - Mapeamento Atualizado 09/2019

PREFEITURA MUNICIPAL DE PIO IX
RELATÓRIO RESUMIDO DA EXECUÇÃO ORÇAMENTÁRIA
DEMONSTRATIVO DOS RESULTADOS PRIMÁRIO E NOMINAL
ORÇAMENTO FISCAL E DA SEGURIDADE SOCIAL
PERÍODO: Janeiro a Outubro 2019/BIMESTRE Setembro - Outubro

Page 1 of 3

R\$ 1

RREO - ANEXO 6 (LRF, art 53, inciso III)

RECEITAS PRIMÁRIAS	PREVISÃO ATUALIZADA	RECEITAS REALIZADAS (a)	
		Jan a Out/2019	
RECEITAS CORRENTES (I)	46.088.544,96	30.410.302,70	
Impostos, Taxas e Contribuições de Melhoria	1.500.000,00	1.202.918,46	
IPTU	100.000,00	23.334,45	
ISS	500.000,00	452.745,82	
ITBI	50.000,00	25.240,47	
IRRF	0,00	630.477,19	
Outros Impostos, Taxas e Contribuições de Melhoria	850.000,00	71.120,53	
Contribuições	300.000,00	229.285,80	
Recursos Patrimoniais	187.000,00	24.734,31	
Aplicações Financeiras (II)	180.000,00	24.734,31	
Outras Receitas Patrimoniais	7.000,00	0,00	
Transferências Correntes	39.654.440,00	28.916.026,47	
Cota Parte do FPM	13.320.000,00	10.017.625,81	
Cota Parte do ICMS	2.080.000,00	1.665.763,56	
Cota Parte do IPVA	176.000,00	226.204,14	
Cota Parte do ITR	4.800,00	10.651,05	
Transferências da LC 87/1996	4.800,00	0,00	
Transferências da LC 61/1989	640,00	668,50	
Transferências do FUNDEB	14.000.000,00	11.133.043,47	
Outras Transferências Correntes	10.069.000,00	5.862.069,94	
Demais Receitas Correntes	4.447.104,96	37.337,66	
Outras Receitas Financeiras (III)	0,00	0,00	
Receitas Correntes Restantes	4.447.104,96	37.337,66	
RECEITAS PRIMÁRIAS CORRENTES (IV) = I - II - III	45.908.544,96	30.385.568,39	
RECEITAS DE CAPITAL (V)	12.490.000,00	541.573,20	
Operações de Crédito (VI)	200.000,00	0,00	
Amortização de Empréstimos (VII)	0,00	0,00	
Alienação de Bens	120.000,00	0,00	
Receitas de Alienação de Investimentos Temporários (VIII)	0,00	0,00	
Receitas de Alienação de Investimentos Permanentes (IX)	0,00	0,00	
Outras Alienações de Bens	120.000,00	0,00	
Transferências de Capital	12.170.000,00	541.573,20	
Convênios	7.768.000,00	266.153,18	
Outras Transferências de Capital	4.402.000,00	275.420,02	
Outras Receitas de Capital	0,00	0,00	
Outras Receitas de Capital Não Primárias (X)	0,00	0,00	
Outras Receitas de Capital Primárias	0,00	0,00	
RECEITAS PRIMÁRIAS DE CAPITAL (XI) = (V-VI-VII-VIII-IX-X)	12.290.000,00	541.573,20	
RECEITA PRIMÁRIA TOTAL (XII) = (IV+XI)	58.198.544,96	30.927.141,59	

Publicações obrigatórias

PREFEITURA MUNICIPAL DE PIO IX
RELATÓRIO RESUMIDO DA EXECUÇÃO ORÇAMENTÁRIA
DEMONSTRATIVO DOS RESTOS A PAGAR POR PODER E ORGÃO

ORÇAMENTO FISCAL E DA SEGURIDADE SOCIAL

PERÍODO: Janeiro a Outubro 2019/BIMESTRE Setembro - Outubro

1 of 1

RREO - Anexo 7 (LRF, art. 53, inciso V)

PODER / ORGÃO	RESTOS A PAGAR PROCESSADOS E NÃO PROCESSADOS LIQUIDADOS EM EXERCÍCIOS ANTERIORES					RESTOS A PAGAR NÃO PROCESSADOS					Saldo Total	
	Inscritos		Pagos (c)	Cancelados (d)	Saldo = (a+b) - (c+d) (e)	Inscritos		Liquidados (h)	Pagos (i)	Cancelados (j)		Saldo = (f+g) - (i+j) (k)
	Exercícios Anteriores (a)	Em 31 de Dezembro 2018 (b)				Exercícios Anteriores (f)	Em 31 de Dezembro 2018 (g)					
RESTOS A PAGAR (EXCETO INTRA-ORÇAMENTÁRIOS) (I)	408.200,76	3.246.414,31	2.860.952,06	0,00	793.663,01	59.060,00	37.935,65	81.724,86	81.724,86	0,00	15.270,79	808.933,80
01 Câmara Municipal de Pio IX	0,00	350,00	300,00	0,00	50,00	0,00	13.363,65	13.363,65	13.363,65	0,00	0,00	50,00
0101 Câmara Municipal	0,00	350,00	300,00	0,00	50,00	0,00	13.363,65	13.363,65	13.363,65	0,00	0,00	50,00
02 Prefeitura Municipal de Pio IX	408.200,76	3.246.064,31	2.860.652,06	0,00	793.613,01	59.060,00	24.572,00	68.361,21	68.361,21	0,00	15.270,79	808.883,80
0201 Gabinete do Prefeito	0,00	43.929,99	31.922,00	0,00	12.007,99	0,00	0,00	0,00	0,00	0,00	0,00	12.007,99
0202 Secret.Mun de Administ. e Planejamento	4.251,50	194.699,96	159.014,15	0,00	39.937,31	0,00	14.050,00	2.250,00	2.250,00	0,00	11.800,00	51.737,31
0203 Secret mun de Finanças e Tesouraria	15.265,00	0,00	0,00	0,00	15.265,00	0,00	0,00	0,00	0,00	0,00	0,00	15.265,00
0204 Secret mun Obras,habitação e ser publico	39.500,00	270.214,10	202.783,18	0,00	106.930,92	59.060,00	0,00	57.539,21	57.539,21	0,00	1.520,79	108.451,71
0205 Secret mun Edac, Cult, Esport, turis e lazer	142.311,10	834.869,27	678.641,26	0,00	298.539,01	0,00	6.522,00	4.572,00	4.572,00	0,00	1.950,00	300.489,01
0206 Secret mun de Saude e Saneamento	4.215,48	58.185,44	23.685,44	0,00	38.715,48	0,00	0,00	0,00	0,00	0,00	0,00	38.715,48
0208 Secret.Mun Desenv. Rural e Meio ambiente	0,00	91.030,13	91.030,13	0,00	0,00	0,00	0,00	0,00	0,00	0,00	0,00	0,00
0209 FUNDEB	46.111,79	737.939,89	737.939,89	0,00	46.111,79	0,00	0,00	0,00	0,00	0,00	0,00	46.111,79
0210 Fundo Municipal de Saude	67.487,64	925.618,45	858.307,35	0,00	134.798,74	0,00	4.000,00	4.000,00	4.000,00	0,00	0,00	134.798,74
0211 Fundo Municipal de Assistencia Social	2.472,40	15.137,80	14.513,00	0,00	3.097,20	0,00	0,00	0,00	0,00	0,00	0,00	3.097,20
0213 Hospital Municipal Dona Lourdes Mota	86.585,85	74.439,28	62.815,56	0,00	98.209,57	0,00	0,00	0,00	0,00	0,00	0,00	98.209,57
RESTOS A PAGAR (INTRA-ORÇAMENTÁRIOS) (II)	0,00	0,00	0,00	0,00	0,00	0,00	0,00	0,00	0,00	0,00	0,00	0,00
01 Câmara Municipal de Pio IX	0,00	0,00	0,00	0,00	0,00	0,00	0,00	0,00	0,00	0,00	0,00	0,00
02 Prefeitura Municipal de Pio IX	0,00	0,00	0,00	0,00	0,00	0,00	0,00	0,00	0,00	0,00	0,00	0,00
TOTAL (III) = (I + II)	408.200,76	3.246.414,31	2.860.952,06	0,00	793.663,01	59.060,00	37.935,65	81.724,86	81.724,86	0,00	15.270,79	808.933,80

REGINA COELI VIANA DE ANDRADE
455.277.413-15
PREFEITA MUNICIPAL

ANTONIO DE PADUA BEZERRA PEREIRA
286.814.103-00
CONTADOR CRC 4.1970-5 PI

EDIVALDO DE OLIVEIRA
373.331.943-53
CONTROLDOR GERAL MUNICIPIO

CANDIDA MARIA VIANA DE ANDRADE
274.418.223-00
TESOUREIRA

FONTE: SCPI - Contabilidade [9.25.25.286], Prefeitura Municipal de Pio IX

Portaria N° 389 de 2018 - Mapeamento Atualizado 09/2019

PREFEITURA MUNICIPAL DE PIO IX
RELATÓRIO RESUMIDO DA EXECUÇÃO ORÇAMENTÁRIA
DEMONSTRATIVO DAS RECEITAS E DESPESAS COM MANUTENÇÃO E DESENVOLVIMENTO DO ENSINO - MDE - MUNICÍPIOS
ORÇAMENTO FISCAL E DA SEGURIDADE SOCIAL
PERÍODO: Janeiro a Outubro 2019/BIMESTRE Setembro - Outubro

Page 1 of 4

RREO - Anexo 8 (LDB, Art. 72)

RECEITA RESULTANTE DE IMPOSTOS (caput do art. 212 da Constituição)	PREVISÃO INICIAL	PREVISÃO ATUALIZADA (a)	RECEITAS REALIZADAS	
			JAN A OUT	(c) = (b/a) x 100 (%)
1- RECEITA DE IMPOSTOS	650.000,00	650.000,00	1.131.797,93	174,12
1.1- Receita Resultante do Imposto sobre a Propriedade Predial e Territorial Urbana - IPTU	100.000,00	100.000,00	23.334,45	23,33
1.1.1- IPTU	100.000,00	100.000,00	23.334,45	23,33
1.1.1.1- Multas, Juros de Mora, Dívida Ativa e Outros Encargos do IPTU	0,00	0,00	0,00	0,00
1.1.2- Multas, Juros de Mora, Dívida Ativa e Outros Encargos do IPTU	50.000,00	50.000,00	25.240,47	50,48
1.2- Receita Resultante do Imposto sobre Transmissão Inter-Vivos - ITBI	50.000,00	50.000,00	25.240,47	50,48
1.2.1- ITBI	50.000,00	50.000,00	25.240,47	50,48
1.2.1.1- Multas, Juros de Mora, Dívida Ativa e Outros Encargos do ITBI	0,00	0,00	0,00	0,00
1.3- Receita Resultante do Imposto sobre Serviços de Qualquer Natureza - ISS	500.000,00	500.000,00	452.745,82	90,55
1.3.1- ISS	500.000,00	500.000,00	452.745,82	90,55
1.3.1.1- Multas, Juros de Mora, Dívida Ativa e Outros Encargos do ISS	0,00	0,00	0,00	0,00
1.4- Receita Resultante do Imposto de Renda Retido na Fonte - IRRF	0,00	0,00	630.477,19	0,00
2- RECEITA DE TRANSFERÊNCIAS CONSTITUCIONAIS E LEGAIS	19.231.800,00	19.231.800,00	14.690.269,29	76,39
2.1- Cota-Parte FPM	16.400.000,00	16.400.000,00	12.367.878,74	75,41
2.1.1- Parcela referente à CF, art. 159, I, alínea b	15.400.000,00	15.400.000,00	11.751.265,83	76,31
2.1.2- Parcela referente à CF, art. 159, I, alínea d	500.000,00	500.000,00	0,00	0,00
2.1.3- Parcela referente à CF, art. 159, I, alínea e	500.000,00	500.000,00	616.612,89	123,32
2.2- Cota-Parte ICMS	2.600.000,00	2.600.000,00	2.082.204,18	80,08
2.3- ICMS-Desoneração - L.C. n° 87/1996	6.000,00	6.000,00	0,00	0,00
2.4- Cota-Parte IPI-Exportação	800,00	800,00	668,50	83,56
2.5- Cota-Parte ITR	5.000,00	5.000,00	13.313,73	266,27
2.6- Cota-Parte IPVA	220.000,00	220.000,00	226.204,14	102,82
2.7- Cota-Parte IOF-Ouro	0,00	0,00	0,00	0,00
3- TOTAL DA RECEITA DE IMPOSTOS (1 + 2)	19.881.800,00	19.881.800,00	15.822.067,22	79,58

RECEITAS ADICIONAIS PARA FINANCIAMENTO DO ENSINO	PREVISÃO INICIAL	PREVISÃO ATUALIZADA (a)	RECEITAS REALIZADAS	
			JAN A OUT	(c) = (b/a) x 100 (%)
4- RECEITA DA APLICAÇÃO FINANCEIRA DE OUTROS RECURSOS DE IMPOSTOS VINCULADOS AO ENSINO	0,00	0,00	0,00	0,00
5- RECEITA DE TRANSFERÊNCIAS DO FNDE	1.370.000,00	1.370.000,00	985.710,60	71,95
5.1- Transferências do Salário-Educação	350.000,00	350.000,00	237.116,08	67,75
5.2- Transferências Diretas - PDDE	20.000,00	20.000,00	0,00	0,00
5.3- Transferências Diretas - PNAE	400.000,00	400.000,00	492.462,60	123,12
5.4- Transferências Diretas - PNATE	300.000,00	300.000,00	256.131,92	85,38
5.5- Outras Transferências do FNDE	300.000,00	300.000,00	0,00	0,00
5.6- Aplicação Financeira dos Recursos do FNDE	0,00	0,00	0,00	0,00
6- RECEITA DE TRANSFERÊNCIAS DE CONVÊNIO	571.000,00	571.000,00	0,00	0,00
6.1- Transferências de Convênios	571.000,00	571.000,00	0,00	0,00
6.2- Aplicação Financeira dos Recursos de Convênios	0,00	0,00	0,00	0,00
7- RECEITA DE OPERAÇÕES DE CRÉDITO	0,00	0,00	0,00	0,00
8- OUTRAS RECEITAS PARA FINANCIAMENTO DO ENSINO	4.132.104,96	4.132.104,96	0,00	0,00
9- TOTAL DAS RECEITAS ADICIONAIS PARA FINANCIAMENTO DO ENSINO (4 + 5 + 6 + 7 + 8)	6.073.104,96	6.073.104,96	985.710,60	16,23

PIO IX - PI

Publicações obrigatórias

PREFEITURA MUNICIPAL DE PIO IX
RELATÓRIO RESUMIDO DA EXECUÇÃO ORÇAMENTÁRIA
DEMONSTRATIVO DAS RECEITAS E DESPESAS COM MANUTENÇÃO E DESENVOLVIMENTO DO ENSINO - MDE - MUNICÍPIOS
ORÇAMENTO FISCAL E DA SEGURIDADE SOCIAL
 PERÍODO: Janeiro a Outubro 2019/BIMESTRE Setembro - Outubro

Page 2 of 4
R\$ 1

RREO - Anexo 8 (LDB, Art. 72)

FUNDEB							
RECEITAS DO FUNDEB	PREVISÃO INICIAL	PREVISÃO ATUALIZADA (a)	RECEITAS REALIZADAS		(c) = (b/a) x 100 (%)		
			JAN A OUT (b)				
10- RECEITAS DESTINADAS AO FUNDEB	3.646.360,00	3.646.360,00	2.769.356,23		75,95		
10.1- Cota-Parte FPM Destinada ao FUNDEB - (20% de 2.1.1)	3.080.000,00	3.080.000,00	2.350.252,93		76,31		
10.2- Cota-Parte ICMS Destinada ao FUNDEB - (20% de 2.2)	520.000,00	520.000,00	416.440,62		80,08		
10.3- ICMS-Desoneração Destinada ao FUNDEB - (20% de 2.3)	1.200,00	1.200,00	0,00		0,00		
10.4- Cota-Parte IPI-Exportação Destinada ao FUNDEB - (20% de 2.4)	160,00	160,00	0,00		0,00		
10.5- Cota-Parte ITR Destinada ao FUNDEB - (20% de 2.5)	1.000,00	1.000,00	2.662,68		266,27		
10.6- Cota-Parte IPVA Destinada ao FUNDEB - (20% de 2.6)	44.000,00	44.000,00	0,00		0,00		
11- RECEITAS RECEBIDAS DO FUNDEB	14.060.000,00	14.060.000,00	11.140.390,56		79,23		
11.1- Transferências de Recursos do FUNDEB	10.000.000,00	10.000.000,00	8.276.930,60		82,77		
11.2- Complementação da União ao FUNDEB	4.000.000,00	4.000.000,00	2.856.112,87		71,40		
11.3- Receita de Aplicação Financeira dos Recursos do FUNDEB	60.000,00	60.000,00	7.347,09		12,25		
12- ACRÉSCIMO RESULTANTE DAS TRANSFERÊNCIAS DO FUNDEB	6.353.640,00	6.353.640,00	5.507.574,37		86,68		
DESPESAS DO FUNDEB	DOTAÇÃO INICIAL	DOTAÇÃO ATUALIZADA (d)	DESPESAS EMPENHADAS JAN A OUT (e)	% (f) = (e/d) x 100	DESPESAS LIQUIDADAS JAN A OUT (g)	% (h) = (g/d) x 100	INSCRITAS EM RESTOS A PAGAR NÃO PROCESSADOS (i)
13- PAGAMENTO DOS PROFISSIONAIS DO MAGISTÉRIO	8.461.000,00	8.589.000,00	7.690.792,87	89,54	7.562.991,04	88,05	0,00
13.1- Com Educação Infantil	1.173.000,00	1.433.000,00	1.380.453,53	96,33	1.380.453,53	96,33	0,00
13.2- Com Ensino Fundamental	7.288.000,00	7.156.000,00	6.310.339,34	88,18	6.182.537,51	86,40	0,00
14- OUTRAS DESPESAS	5.600.000,00	5.472.000,00	4.279.239,26	78,20	4.267.159,51	77,98	0,00
14.1- Com Educação Infantil	0,00	0,00	0,00	0,00	0,00	0,00	0,00
14.2- Com Ensino Fundamental	5.600.000,00	5.472.000,00	4.279.239,26	78,20	4.267.159,51	77,98	0,00
15- TOTAL DAS DESPESAS DO FUNDEB (13 + 14)	14.061.000,00	14.061.000,00	11.970.032,13	85,13	11.830.150,55	84,13	0,00
DEDUÇÕES PARA FINS DE LIMITE DO FUNDEB							Valor
16- RESTOS A PAGAR INSCRITOS NO EXERCÍCIO SEM DISPONIBILIDADE FINANCEIRA DE RECURSOS DO FUNDEB							0,00
16.1 - FUNDEB 60%							0,00
16.2 - FUNDEB 40%							0,00
17- DESPESAS CUSTEADAS COM O SUPERÁVIT FINANCEIRO, DO EXERCÍCIO ANTERIOR, DO FUNDEB							0,00
17.1 - FUNDEB 60%							0,00
17.2 - FUNDEB 40%							0,00
18- TOTAL DAS DEDUÇÕES CONSIDERADAS PARA FINS DE LIMITE DO FUNDEB (16 + 17)							0,00
INDICADORES DO FUNDEB							Valor
19- TOTAL DAS DESPESAS DO FUNDEB PARA FINS DE LIMITE (15 - 18)							11.830.150,55
19.1 - Mínimo de 60% do FUNDEB na Remuneração do Magistério (13 - (16.1 + 17.1)) / ((11) x 100) %							67,89
19.2 - Máximo de 40% em Despesa com MDE, que não Remuneração do Magistério (14 - (16.2 + 17.2)) / ((11) x 100) %							38,30
19.3 - Máximo de 5% não Aplicado no Exercício (100 - (19.1 + 19.2)) %							-6,19
CONTROLE DA UTILIZAÇÃO DE RECURSOS NO EXERCÍCIO SUBSEQÜENTE							Valor
20 - RECURSOS RECEBIDOS DO FUNDEB EM 2018 QUE NÃO FORAM UTILIZADOS							-678.943,06
21 - DESPESAS CUSTEADAS COM O SALDO DO ITEM 20 ATÉ O 1º TRIMESTRE DE 2019							0,00

PREFEITURA MUNICIPAL DE PIO IX
RELATÓRIO RESUMIDO DA EXECUÇÃO ORÇAMENTÁRIA
DEMONSTRATIVO DAS RECEITAS E DESPESAS COM MANUTENÇÃO E DESENVOLVIMENTO DO ENSINO - MDE - MUNICÍPIOS
ORÇAMENTO FISCAL E DA SEGURIDADE SOCIAL
 PERÍODO: Janeiro a Outubro 2019/BIMESTRE Setembro - Outubro

Page 3 of 4
R\$ 1

RREO - Anexo 8 (LDB, Art. 72)

DESPESAS COM AÇÕES TÍPICAS DE MDE	DOTAÇÃO INICIAL	DOTAÇÃO ATUALIZADA (d)	DESPESAS EMPENHADAS		DESPESAS LIQUIDADAS		INSCRITAS EM RESTOS A PAGAR NÃO PROCESSADOS (i)
			JAN A OUT (e)	% (f) = (e/d) x 100	JAN A OUT (g)	% (h) = (g/d) x 100	
22- EDUCAÇÃO INFANTIL	1.361.000,00	1.621.000,00	1.409.832,76	86,97	1.409.832,76	86,97	0,00
22.1 - Creche	612.000,00	612.000,00	487.946,88	79,73	487.946,88	79,73	0,00
22.1.1 - Despesas Custeadas com Recursos do FUNDEB	500.000,00	500.000,00	463.171,88	92,63	463.171,88	92,63	0,00
22.1.2 - Despesas Custeadas com Outros Recursos de Impostos	112.000,00	112.000,00	24.775,00	22,12	24.775,00	22,12	0,00
22.2 - Pré-escola	749.000,00	1.009.000,00	921.885,88	91,37	921.885,88	91,37	0,00
22.2.1 - Despesas Custeadas com Recursos do FUNDEB	673.000,00	933.000,00	917.281,65	98,32	917.281,65	98,32	0,00
22.2.2 - Despesas Custeadas com Outros Recursos de Impostos	76.000,00	76.000,00	4.604,23	6,06	4.604,23	6,06	0,00
23- ENSINO FUNDAMENTAL	14.439.500,00	14.401.500,00	11.567.757,49	80,31	11.419.691,91	79,28	0,00
23.1 - Despesas Custeadas com Recursos do FUNDEB	12.888.000,00	12.628.000,00	10.589.578,60	83,86	10.449.697,02	82,75	0,00
23.2 - Despesas Custeadas com Outros Recursos de Impostos	1.551.500,00	1.773.500,00	978.178,89	55,06	969.994,89	54,60	0,00
24- ENSINO MÉDIO	0,00	0,00	0,00	0,00	0,00	0,00	0,00
25- ENSINO SUPERIOR	0,00	0,00	0,00	0,00	0,00	0,00	0,00
26- ENSINO PROFISSIONAL NÃO INTEGRADO AO ENSINO REGULAR	0,00	0,00	0,00	0,00	0,00	0,00	0,00
27- OUTRAS	0,00	0,00	0,00	0,00	0,00	0,00	0,00
28- TOTAL DAS DESPESAS COM AÇÕES TÍPICAS DE MDE (22 + 23 + 24 + 25 + 26 + 27)	15.800.500,00	16.025.500,00	12.977.590,25	80,98	12.829.524,67	80,06	0,00
DEDUÇÕES CONSIDERADAS PARA FINS DE LIMITE CONSTITUCIONAL							Valor
29- RESULTADO LÍQUIDO DAS TRANSFERÊNCIAS DO FUNDEB - (12)							5.507.574,37
30- DESPESAS CUSTEADAS COM A COMPLEMENTAÇÃO DO FUNDEB NO EXERCÍCIO							2.788.377,16
31- DESPESAS CUSTEADAS COM O SUPERÁVIT FINANCEIRO, DO EXERCÍCIO ANTERIOR, DO FUNDEB							0,00
32- DESPESAS CUSTEADAS COM O SUPERÁVIT FINANCEIRO, DO EXERCÍCIO ANTERIOR, DE OUTROS RECURSOS DE IMPOSTOS							0,00
33- RESTOS A PAGAR INSCRITOS NO EXERCÍCIO SEM DISPONIBILIDADE FINANCEIRA DE RECURSOS DE IMPOSTOS VINCULADOS AO ENSINO							0,00
34- CANCELAMENTO, NO EXERCÍCIO, DE RESTOS A PAGAR INSCRITOS COM DISPONIBILIDADE FINANCEIRA DE RECURSOS DE IMPOSTOS VINCULADOS AO ENSINO - (44 j)							0,00
35- TOTAL DAS DEDUÇÕES CONSIDERADAS PARA FINS DE LIMITE CONSTITUCIONAL (29 + 30 + 31 + 32 + 33 + 34)							8.265.951,53
36- TOTAL DAS DESPESAS PARA FINS DE LIMITE ((22 + 23) - (35))							4.563.573,14
37- PERCENTUAL DE APLICAÇÃO EM MDE SOBRE A RECEITA LÍQUIDA DE IMPOSTOS ((36) / (3)) x 100) % - LIMITE CONSTITUCIONAL 25%							28,84
OUTRAS INFORMAÇÕES PARA CONTROLE							
OUTRAS DESPESAS CUSTEADAS COM RECEITAS ADICIONAIS PARA FINANCIAMENTO DO ENSINO	DOTAÇÃO INICIAL	DOTAÇÃO ATUALIZADA (d)	DESPESAS EMPENHADAS		DESPESAS LIQUIDADAS		INSCRITAS EM RESTOS A PAGAR NÃO PROCESSADOS (i)
			JAN A OUT (e)	% (f) = (e/d) x 100	JAN A OUT (g)	% (h) = (g/d) x 100	
38- DESPESAS CUSTEADAS COM A APLICAÇÃO FINANCEIRA DE OUTROS RECURSOS DE IMPOSTOS VINCULADOS AO ENSINO	0,00	0,00	0,00	0,00	0,00	0,00	0,00
39- DESPESAS CUSTEADAS COM A CONTRIBUIÇÃO SOCIAL DO SALÁRIO-EDUCAÇÃO	350.000,00	415.000,00	221.161,76	53,29	221.161,76	53,29	0,00
40- DESPESAS CUSTEADAS COM OPERAÇÕES DE CRÉDITO	0,00	0,00	0,00	0,00	0,00	0,00	0,00
41- DESPESAS CUSTEADAS COM OUTRAS RECEITAS PARA FINANCIAMENTO DO ENSINO	8.723.104,96	7.868.104,96	1.130.701,35	14,37	1.130.701,35	14,37	0,00
42- TOTAL DAS DESPESAS CUSTEADAS COM RECEITAS ADICIONAIS PARA FINANCIAMENTO DO ENSINO (38 + 39 + 40 + 41)	9.073.104,96	8.283.104,96	1.351.863,11	16,32	1.351.863,11	16,32	0,00
43- TOTAL GERAL DAS DESPESAS COM EDUCAÇÃO (28 + 42)	24.873.604,96	24.308.604,96	14.329.453,36	58,95	14.181.387,78	58,34	0,00
RESTOS A PAGAR INSCRITOS COM DISPONIBILIDADE FINANCEIRA DE RECURSOS DE IMPOSTOS VINCULADOS AO ENSINO			SALDO ATÉ O BIMESTRE		CANCELADO EM 2019 (j)		
44- RESTOS A PAGAR DE DESPESAS COM MDE					122.335,67		0,00
44.1 - Executadas com Recursos de Impostos Vinculados ao Ensino					76.223,88		0,00
44.2 - Executadas com Recursos do FUNDEB					46.111,79		0,00

PREFEITURA MUNICIPAL DE PIO IX
RELATÓRIO RESUMIDO DA EXECUÇÃO ORÇAMENTÁRIA
DEMONSTRATIVO DAS RECEITAS E DESPESAS COM MANUTENÇÃO E DESENVOLVIMENTO DO ENSINO - MDE - MUNICÍPIOS
ORÇAMENTO FISCAL E DA SEGURIDADE SOCIAL
PERÍODO: Janeiro a Outubro 2019/BIMESTRE Setembro - Outubro

Page 4 of 4

RREO - Anexo 8 (LDB, Art. 72)

CONTROLE DA DISPONIBILIDADE FINANCEIRA	FUNDEB	SALÁRIO EDUCAÇÃO
45- DISPONIBILIDADE FINANCEIRA EM 31 DE DEZEMBRO DE: 2018	105.108,62	390,86
46- (-) INGRESSO DE RECURSOS ATÉ O BIMESTRE (Orçamentário)	11.133.043,47	237.116,08
47- (-) PAGAMENTOS EFETUADOS ATÉ O BIMESTRE:	11.133.150,42	235.398,18
47.1 (-) Orçamento do Exercício	10.395.210,53	218.541,64
47.2 (-) Restos a Pagar	737.939,89	16.856,54
48- (-) RECEITA DE APLICAÇÃO FINANCEIRA DOS RECURSOS ATÉ O BIMESTRE:	7.343,09	0,00
49- (-) DISPONIBILIDADE FINANCEIRA ATÉ O BIMESTRE	112.348,76	2.108,76
50- (-) AJUSTES	-1.607.869,29	-726,23
50.1 (-) Retenções	-1.607.227,21	-726,23
50.2 (-) Valores a recuperar	71.642,08	0,00
50.3 (+) Outros valores extraorçamentários	0,00	0,00
50.4 (+) Conciliação Bancária	0,00	0,00
51- (-) SALDO FINANCEIRO CONCILIADO	-1.566.520,53	1.382,53

REGINA COELI VIANA DE ANDRADE
455.277.413-15
PREFEITA MUNICIPAL

ANTONIO DE PADUA BEZERRA PEREIRA
286.814.103-00
CONTADOR CRC 4.197/O-5 PI

ELOI ROLDÃO DE OLIVEIRA
373.331.943-55
CONTROLADOR GERAL MUNICÍPIO

CANDIDA MARIA VIANA DE ANDRADE
274.418.223-00
TESOUREIRA

- 1) Limites mínimos anuais a serem cumpridos no encerramento do exercício
2) Art. 21, § 2º, Lei 11.494/2007 - "Até 5% dos recursos recebidos à conta dos Fundos, inclusive relativos à complementação da União recebidos nos termos do §1º do art. 6º desta Lei, poderão ser utilizados no 1º bimestre do exercício imediatamente subsequente, mediante abertura de crédito adicional"
3) Caput do artigo 212 da CF/1988
4) Os valores referentes à parcela dos Restos a Pagar inscritos sem disponibilidade financeira vinculada à educação deverão ser informados somente no RREO do último bimestre do exercício
5) Limites mínimos anuais a serem cumpridos no encerramento do exercício, no âmbito de atuação prioritária, conforme LDB, art. 11, V.
6) Nos cinco primeiros bimestres do exercício o acompanhamento poderá ser feito com base na despesa empenhada ou na despesa
7) Essa coluna poderá ser apresentada somente no último bimestre

PREFEITURA MUNICIPAL DE PIO IX
RELATÓRIO RESUMIDO DA EXECUÇÃO ORÇAMENTÁRIA
DEMONSTRATIVO DAS RECEITAS OP. CRÉDITO E DESPESA DE CAPITAL
ORÇAMENTOS FISCAIS E DA SEGURIDADE SOCIAL
PERÍODO: Janeiro a Outubro 2019/BIMESTRE Setembro - Outubro

RREO - ANEXO 9 (LRF, art.53, § 1º, inciso I)

R\$ 1

RECEITAS	PREVISÃO ATUALIZADA (a)	RECEITAS REALIZADAS JAN A OUT (b)	SALDO NÃO REALIZADO (c) = (a-b)
RECEITAS DE OPERAÇÕES DE CRÉDITO (I)	200.000,00	0,00	200.000,00
DESPESAS	DOTAÇÃO ATUALIZADA (d)	DESPESAS EMPENHADAS JAN A OUT (e)	SALDO NÃO EXECUTADO (f) = (d-e)
DESPESAS DE CAPITAL	12.847.341,98	1.085.757,48	11.761.584,50
Investimentos	12.397.341,98	692.318,41	11.705.023,57
Inversões Financeiras	0,00	0,00	0,00
Amortização da Dívida	450.000,00	393.439,07	56.560,93
(-) Incentivos Fiscais a Contribuinte	0,00	0,00	0,00
(-) Incentivos Fiscais a Contribuinte por Instituições Financeiras	0,00	0,00	0,00
DESPESA DE CAPITAL LÍQUIDA (II)	12.847.341,98	1.085.757,48	11.761.584,50
RESULTADO PARA APURAÇÃO DA REGRA DE OURO (III) = (II - I)	12.647.341,98 <(d - a)>	1.085.757,48 <(e - b)>	11.561.584,50 <(f - c)>

REGINA COELI VIANA DE ANDRADE
455.277.413-15
PREFEITA MUNICIPAL

ANTONIO DE PADUA BEZERRA PEREIRA
286.814.103-00
CONTADOR CRC 4.197/O-5 PI

ELOI ROLDÃO DE OLIVEIRA
373.331.943-55
CONTROLADOR GERAL MUNICÍPIO

CANDIDA MARIA VIANA DE ANDRADE
274.418.223-00
TESOUREIRA

Notas:

- 1 -> Operações de Crédito descritas na CF, art. 167, inciso III-
2 Durante o exercício, somente as despesas liquidadas são consideradas executadas. No encerramento do exercício, as despesas não liquidadas inscritas em restos a pagar não processados são também consideradas executadas. Dessa forma, para maior transparência, as despesas executadas estão segregadas em:
a) Despesas liquidadas, consideradas aquelas em que houve a entrega do material ou serviço, nos termos do art. 63 da Lei 4.320/64;
b) Despesas empenhadas, mas não liquidadas, inscritas em Restos a Pagar não processados, consideradas liquidadas no encerramento do exercício, por força do art.35, inciso II da Lei 4.320/64.

Verba Volant,
PREFEITURA MUNICIPAL DE PIO IX
 ORÇAMENTOS FISCAIS E DA SEGURIDADE SOCIAL
RELATÓRIO RESUMIDO DA EXECUÇÃO ORÇAMENTÁRIA
 DEMONSTRATIVO DA RECEITA DE ALIENAÇÃO DE ATIVOS E APLICAÇÕES DE RECURSOS
 PERÍODO: Janeiro a Outubro

RREO - ANEXO II (LRF, art. 33, § 1º, inciso III)

R\$ 1

RECEITAS	PREVISÃO ATUALIZADA (a)	RECEITAS REALIZADAS (b)	SALDO A REALIZAR (a-b)
RECEITAS DE ALIENAÇÃO DE ATIVOS (I)	120.000,00	0,00	120.000,00
Recicla de Alienação de Bens Móveis	60.000,00	0,00	60.000,00
Recicla de Alienação de Bens Imóveis	60.000,00	0,00	60.000,00
Recicla de Alienação de Bens Intangíveis	0,00	0,00	0,00
Recicla de Rendimentos de Aplicações Financeiras	0,00	0,00	0,00

DESPESAS	DOTAÇÃO ATUALIZADA (d)	DESPESAS EMPENHADAS	DESPESAS LIQUIDADAS	DESPESAS PAGAS (e)	INSCRITAS EM RESTOS A PAGAR NÃO PROCESSADOS	PAGAMENTOS DE RESTOS A PAGAR (f)	SALDO A PAGAR (g)-(d-c)
APLICAÇÃO DOS RECURSOS DA ALIENAÇÃO DE ATIVOS (II)	120.000,00	0,00	0,00	0,00	0,00	0,00	120.000,00
Despesas de Capital	120.000,00	0,00	0,00	0,00	0,00	0,00	120.000,00
Investimentos	120.000,00	0,00	0,00	0,00	0,00	0,00	120.000,00
Inversões Financeiras	0,00	0,00	0,00	0,00	0,00	0,00	0,00
Amortização da Dívida	0,00	0,00	0,00	0,00	0,00	0,00	0,00
Despesas Correntes dos Regimes de Previdência	0,00	0,00	0,00	0,00	0,00	0,00	0,00
Regime Próprio dos Servidores Públicos	0,00	0,00	0,00	0,00	0,00	0,00	0,00

RECEITAS	2018 (h)	2019 (i)=(Ib-(Ic+Id))	SALDO ATUAL (j)=(Iib+Iii)
VALOR (III)	0,00	0,00	0,00

Nota: Durante o exercício, somente as despesas liquidadas são consideradas executadas. No encerramento do exercício, as despesas não liquidadas inscritas em restos a pagar não processados são também consideradas executadas. Dessa forma, para maior transparência, as despesas executadas estão segregadas em:

a) Despesas liquidadas, consideradas aquelas em que houve a entrega do material ou serviço, nos termos do art. 37 da Lei 4.720/64.

b) Despesas empenhadas mas não liquidadas, inscritas em Restos a Pagar não processados, consideradas liquidadas em encerramento do exercício, por força do art. 35, inciso II, da Lei 4.720/64.

REGINA COELI VIANA DE ANDRADE
455.277.413-15
PREFEITA MUNICIPAL

ANTONIO DE PADUA BEZERRA PEREIRA
286.814.103-00
CONTADOR CRC 4.197/Q-5 PI

ELUI ROCHA DE OLIVEIRA
371.331.945-53
CONTROLADOR GERAL MUNICÍPIO

CANDIDA MARIA VIANA DE ANDRADE
274.418.223-00
TESOUREIRA

PREFEITURA MUNICIPAL DE PIO IX
RELATÓRIO RESUMIDO DA EXECUÇÃO ORÇAMENTÁRIA
DEMONSTRATIVO DA RECEITA DE IMPOSTOS E DAS DESPESAS PRÓPRIAS COM SAÚDE
ORÇAMENTOS FISCAIS E DA SEGURIDADE SOCIAL
PERÍODO: Janeiro a Outubro 2019/BIMESTRE Setembro - Outubro

RREO - ANEXO 12 (LC 141/2012, art. 35)

RS

RECEITAS PARA APURAÇÃO DA APLICAÇÃO EM SERVIÇOS PÚBLICOS DE SAÚDE	PREVISÃO INICIAL	PREVISÃO ATUALIZADA (a)	RECEITAS REALIZADAS	
			ATÉ BIMESTRE (b)	% (b/a)
RECEITA DE IMPOSTOS LIQUIDA (I)	650.000,00	650.000,00	1.131.797,93	174,12
Imposto Predial e Territorial Urbano - IPTU	100.000,00	100.000,00	23.334,45	23,33
Imposto sobre Transmissão de Bens Intervivos - ITBI	50.000,00	50.000,00	25.240,47	50,48
Imposto sobre Serviços de Qualquer Natureza - ISS	500.000,00	500.000,00	452.745,82	90,55
Imposto de Renda Retido na Fonte - IRRF	0,00	0,00	630.477,19	0,00
Imposto Territorial Rural - ITR	0,00	0,00	0,00	0,00
Multas, Juros de Mora e Outros Encargos dos Impostos	0,00	0,00	0,00	0,00
Dívida Ativa dos Impostos	0,00	0,00	0,00	0,00
Multas, Juros de Mora e Outros Encargos da Dívida Ativa	0,00	0,00	0,00	0,00
RECEITA DE TRANSFERÊNCIAS CONSTITUCIONAIS E LEGAIS (II)	18.231.800,00	18.231.800,00	14.073.656,40	77,19
Cota-Parte FPM	15.400.000,00	15.400.000,00	11.751.265,85	76,31
Cota-Parte ITR	5.000,00	5.000,00	13.313,73	266,27
Cota-Parte IPVA	220.000,00	220.000,00	226.204,14	102,82
Cota-Parte ICMS	2.600.000,00	2.600.000,00	2.082.204,18	80,08
Cota-Parte IPI-Exportação	800,00	800,00	668,50	83,56
Compensações Financeiras Provenientes de Impostos e Transferências Constitucionais	6.000,00	6.000,00	0,00	0,00
Desoneração ICMS (LC 87/96)	6.000,00	6.000,00	0,00	0,00
Outras	0,00	0,00	0,00	0,00
TOTAL DAS RECEITAS PARA APURAÇÃO DA APLICAÇÃO EM AÇÕES E SERVIÇOS PÚBLICOS DE SAÚDE (III) = I + II	18.881.800,00	18.881.800,00	15.205.454,33	80,53

RECEITAS ADICIONAIS PARA FINANCIAMENTO DA SAÚDE	PREVISÃO INICIAL	PREVISÃO ATUALIZADA (c)	RECEITAS REALIZADAS	
			ATÉ BIMESTRE (d)	% (d/c) x 100
TRANSFERÊNCIA DE RECURSOS DO SISTEMA ÚNICO DE SAÚDE-SUS	6.855.000,00	6.855.000,00	3.959.718,01	57,76
Provenientes da União	5.920.000,00	5.920.000,00	3.611.773,29	61,01
Provenientes dos Estados	900.000,00	900.000,00	341.791,12	37,98
Provenientes de Outros Municípios	0,00	0,00	0,00	0,00
Outras Receitas do SUS	35.000,00	35.000,00	6.153,60	17,58
TRANSFERÊNCIAS VOLUNTÁRIAS	977.000,00	977.000,00	400.442,88	40,99
RECEITAS DE OPERAÇÕES DE CRÉDITO VINCULADAS À SAÚDE	0,00	0,00	0,00	0,00
OUTRAS RECEITAS PARA FINANCIAMENTO DA SAÚDE	0,00	0,00	0,00	0,00
TOTAL RECEITAS ADICIONAIS PARA FINANCIAMENTO DA SAÚDE	7.832.000,00	7.832.000,00	4.360.160,89	55,67

DESPESAS COM SAÚDE (Por Grupo de Natureza da Despesa)	DOTAÇÃO INICIAL	DOTAÇÃO ATUALIZADA (e)	DESPESAS EMPENHADAS		DESPESAS LIQUIDADAS		INSCRITOS EM RESTOS A PAGAR NÃO PROCESSADO
			ATE BIMESTRE (f)	% (f/e) x 100	ATE BIMESTRE (g)	% (g/e) x 100	
DESPESAS CORRENTES	10.775.000,00	10.845.000,00	7.247.611,56	66,83	7.193.459,32	66,33	0,00
Pessoal e Encargos Sociais	4.575.000,00	4.997.500,00	4.065.809,43	81,36	4.052.947,68	81,10	0,00
Juros e Encargos da Dívida	0,00	0,00	0,00	0,00	0,00	0,00	0,00
Outras Despesas Correntes	6.200.000,00	5.847.500,00	3.181.802,13	54,41	3.140.511,64	53,71	0,00
DESPESAS DE CAPITAL	650.000,00	596.000,00	49.248,40	8,26	44.596,60	7,48	0,00
Investimentos	650.000,00	596.000,00	49.248,40	8,26	44.596,60	7,48	0,00
Inversões Financeiras	0,00	0,00	0,00	0,00	0,00	0,00	0,00
Amortização da Dívida	0,00	0,00	0,00	0,00	0,00	0,00	0,00
TOTAL DAS DESPESAS COM SAÚDE (IV)	11.425.000,00	11.441.000,00	7.296.859,96	63,78	7.238.055,92	63,26	0,00

PREFEITURA MUNICIPAL DE PIO IX
RELATÓRIO RESUMIDO DA EXECUÇÃO ORÇAMENTÁRIA
DEMONSTRATIVO DA RECEITA DE IMPOSTOS E DAS DESPESAS PRÓPRIAS COM SAÚDE
ORÇAMENTOS FISCAIS E DA SEGURIDADE SOCIAL
 PERÍODO: Janeiro a Outubro 2019/BIMESTRE Setembro - Outubro

RREO - ANEXO 12 (LC 141/2012, art. 35)

RS

DESPESAS COM SAÚDE NÃO COMPUTADAS PARA FINS DE APURAÇÃO DO PERCENTUAL MÍNIMO	DOTAÇÃO INICIAL	DOTAÇÃO ATUALIZADA	DESPESAS EMPENHADAS		DESPESAS LIQUIDADAS		INSCRITOS EM RESTOS A PAGAR NÃO PROCESSADO
			ATE BIMESTRE (h)	% (h/IVf) x	ATE BIMESTRE (i)	% (i/IVg) x	
DESPESAS COM INATIVOS E PENSIONISTAS	0,00	0,00	0,00	0,00	0,00	0,00	0,00
DESPESA COM ASSISTÊNCIA À SAÚDE QUE NÃO ATENDE AO PRINCÍPIO DE ACESSO UNIVERSAL	0,00	0,00	0,00	0,00	0,00	0,00	0,00
DESPESAS CUSTEADAS COM OUTROS RECURSOS	8.033.000,00	7.679.782,39	4.331.331,03	59,36	4.324.174,19	59,74	0,00
Recursos de Transferência do Sistema Único de Saúde - SUS	5.775.000,00	5.382.782,39	2.824.511,02	38,71	2.819.859,22	38,96	0,00
Recursos de Operações de Crédito	0,00	0,00	0,00	0,00	0,00	0,00	0,00
Outros Recursos	2.258.000,00	2.297.000,00	1.506.820,01	20,65	1.504.314,97	20,78	0,00
OUTRAS AÇÕES E SERVIÇOS NÃO COMPUTADOS	0,00	0,00	0,00	0,00	0,00	0,00	0,00
RESTOS A PAGAR NÃO PROCESSADOS INSCRITOS INDEVIDAMENTE NO EXERCÍCIO SEM DISPONIBILIDADE FINANCEIRA	0,00	0,00	0,00	0,00	0,00	0,00	0,00
DESPESAS CUSTEADAS COM DISPONIBILIDADE DE CAIXA VINCULADA AOS RESTOS A PAGAR CANCELADOS	0,00	0,00	0,00	0,00	0,00	0,00	0,00
DESPESAS CUSTEADAS COM RECURSOS VINCULADOS À PARCELA DO PERCENTUAL MÍNIMO QUE NÃO FOI APLICADA EM AÇÕES E SERVIÇOS DE SAÚDE EM EXERCÍCIOS ANTERIORES	0,00	0,00	0,00	0,00	0,00	0,00	0,00
TOTAL DAS DESPESAS COM NÃO COMPUTADAS (V)	8.033.000,00	7.679.782,39	4.331.331,03	59,36	4.324.174,19	59,74	0,00
TOTAL DAS DESPESAS COM AÇÕES E SERVIÇOS PÚBLICOS DE SAÚDE (VI) = (IV - V)	3.392.000,00	3.761.217,61	2.965.528,93	40,64	2.913.881,73	40,26	0,00

PERCENTUAL DE APLICAÇÃO EM AÇÕES E SERVIÇOS PÚBLICOS DE SAÚDE SOBRE A RECEITA DE IMPOSTOS LÍQUIDA E TRANSFERÊNCIAS CONSTITUCIONAIS E LEGAIS (VII%) = (VI(i) / IIIb x 100)6 - LIMITE CONSTITUCIONAL 19,16

VALOR REFERENTE À DIFERENÇA ENTRE O VALOR EXECUTADO E O LIMITE MÍNIMO CONSTITUCIONAL [VI(i) - (15 x IIIb)/100] 633.063,58

EXECUÇÃO DOS RESTOS A PAGAR NÃO PROCESSADOS INSCRITOS COM DISPONIBILIDADE DE CAIXA	INSCRITOS	CANCELADOS/PRESCRITOS	PAGOS	A PAGAR	PARCELA CONSIDERADA NO LIMITE
Total	0,00	0,00	0,00	0,00	0,00

CONTROLE DOS RESTOS A PAGAR CANCELADOS OU PRESCRITOS PARA FINS DE APLICAÇÃO DA DISPONIBILIDADE DE CAIXA CONFORME ARTIGO 24, § 1º e 2º	DISPONIBILIDADE DE CAIXA VINCULADA AOS RESTOS A PAGAR CANCELADOS OU PRESCRITOS		
	Saldo Inicial	Despesas custeadas no exercício de referência (j)	Saldo Final (Não Aplicado)
Restos a Pagar Cancelados ou Prescritos em..	0,00	0,00	0,00
TOTAL(VIII)	0,00	0,00	0,00

CONTROLE DO VALOR REFERENTE AO PERCENTUAL MÍNIMO NÃO CUMPRIDO EM EXERCÍCIOS ANTERIORES PARA FINS DE APLICAÇÃO DOS RECURSOS VINCULADOS CONFORME ARTIGOS 25 E 26	RECURSOS VINCULADOS À DIFERENÇA DE LIMITE NÃO CUMPRIDO		
	Saldo Inicial	Despesas custeadas no exercício de referência (k)	Saldo Final (Não Aplicado)
Diferença de limite não cumprido em..	0,00	0,00	0,00
TOTAL(IX)	0,00	0,00	0,00

DESPESAS COM SAÚDE (Por Subfunção)	DOTAÇÃO INICIAL	DOTAÇÃO ATUALIZADA	DESPESAS EMPENHADAS		DESPESAS LIQUIDADAS		INSCRITOS EM RESTOS A PAGAR NÃO PROCESSADO
			ATE BIMESTRE (l)	% (l/total) x 100	ATE BIMESTRE (m)	% (m/total) x 100	
Atenção Básica	8.202.000,00	8.154.000,00	5.608.498,17	76,86	5.552.199,17	76,71	0,00
Assistência Hospitalar e Ambulatorial	2.263.000,00	2.263.000,00	938.778,55	12,87	938.778,55	12,97	0,00
Suporte Profilático e Terapêutico	640.000,00	704.000,00	572.559,71	7,85	570.054,67	7,88	0,00
Vigilância Sanitária	90.000,00	90.000,00	0,00	0,00	0,00	0,00	0,00
Vigilância Epidemiológica	230.000,00	230.000,00	177.023,53	2,43	177.023,53	2,45	0,00
Alimentação e Nutrição	0,00	0,00	0,00	0,00	0,00	0,00	0,00
Outras Subfunções	0,00	0,00	0,00	0,00	0,00	0,00	0,00
TOTAL	11.425.000,00	11.441.000,00	7.296.859,96	100,00	7.238.055,92	100,00	0,00

1) Essa linha apresentará valor somente no Relatório Resumido da Execução Orçamentária do último bimestre do exercício.


2) O valor apresentado na interseção com a coluna "l" ou com a coluna "h+i" (último bimestre) deverá ser o mesmo apresentado no "total".


PREFEITURA MUNICIPAL DE PIO IX
RELATÓRIO RESUMIDO DA EXECUÇÃO ORÇAMENTÁRIA
DEMONSTRATIVO DA RECEITA DE IMPOSTOS E DAS DESPESAS PRÓPRIAS COM SAÚDE
ORÇAMENTOS FISCAIS E DA SEGURIDADE SOCIAL
PERÍODO: Janeiro a Outubro 2019/BIMESTRE Setembro - Outubro


RREO – ANEXO 12 (LC 141/2012, art. 35)


RS

- 3) O valor apresentado na intercessão com a coluna "I" ou com a coluna "h+i" (último bimestre) deverá ser o mesmo apresentado no "total k".
4) Limite anual mínimo a ser cumprido no encerramento do exercício. Deverá ser informado o limite estabelecido na Lei Orgânica do Município quando o percentual nela estabelecido for superior ao fixado na LC nº 141/2012
5) Durante o exercício esse valor servirá para o monitoramento previsto no art. 23 da LC 141/2012
6) No último bimestre, será utilizada a fórmula $[VI(h+i) - (15 \times IIb)/100]$.
7) Essa coluna poderá ser apresentada somente no último bimestre


REGINA COELI VIANA DE ANDRADE
455.277.413-15
PREFEITA MUNICIPAL


ANTONIO DE PADUA BEZERRA PEREIRA
286.814.103-00
CONTADOR CRC 4.197/O-5 PI


ELOY ROLDÃO DE OLIVEIRA
373.331.943-53
CONTROLADOR GERAL MUNICÍPIO


CANDIDA MARIA VIANA DE ANDRADE
274.418.223-00
TESOUREIRA

Prefeitura Municipal de Pio IX
RELATÓRIO RESUMIDO DA EXECUÇÃO ORÇAMENTÁRIA
DEMONSTRATIVO DAS PARCERIAS PÚBLICO-PRIVADAS
ORÇAMENTO FISCAL E DA SEGURIDADE SOCIAL
PERÍODO: Janeiro a Outubro 2019/BIMESTRE Setembro - Outubro


Page 1 of 1


RREO – Anexo 13 (Lei nº 11.079, de 30.12.2004, arts. 22, 25 e 28)


RS 1


ESPECIFICAÇÃO	SALDO TOTAL EM 31 DE DEZEMBRO DO EXERCÍCIO ANTERIOR (a)	REGISTROS EFETUADOS EM 2019		SALDO TOTAL (b)
		NO BIMESTRE (d)	JAN A OUT. (e)	
TOTAL DE ATIVOS	0,00	0,00	0,00	0,00
Ativos Constituídos pela SPE	0,00	0,00	0,00	0,00
TOTAL DE PASSIVOS	0,00	0,00	0,00	0,00
Obrigações decorrentes de Ativos Constituídos pela SPE	0,00	0,00	0,00	0,00
Provisões de PPP	0,00	0,00	0,00	0,00
Outros Passivos	0,00	0,00	0,00	0,00
ATOS POTENCIAIS PASSIVOS	0,00	0,00	0,00	0,00
Obrigações Contratuais	0,00	0,00	0,00	0,00
Riscos não Provisionados	0,00	0,00	0,00	0,00
Garantias Concedidas	0,00	0,00	0,00	0,00
Outros Passivos Contingentes	0,00	0,00	0,00	0,00

ESPECIFICAÇÃO	2018	2019	2020	2021	2022	2023	2024	2025	2026	2027	2028
Do Ente Federado	0,00	0,00	0,00	0,00	0,00	0,00	0,00	0,00	0,00	0,00	0,00
Das Entidades Não-Dependentes	0,00	0,00	0,00	0,00	0,00	0,00	0,00	0,00	0,00	0,00	0,00
TOTAL DAS DESPESAS	0,00	0,00	0,00	0,00	0,00	0,00	0,00	0,00	0,00	0,00	0,00
PPP A CONTRATAR (II)	0,00	0,00	0,00	0,00	0,00	0,00	0,00	0,00	0,00	0,00	0,00
RECEITA CORRENTE LÍQUIDA (RCL) (III)	0,00	0,00	0,00	0,00	0,00	0,00	0,00	0,00	0,00	0,00	0,00
TOTAL DAS DESPESAS CONSIDERADAS PARA O LIMITE (IV)	0,00	0,00	0,00	0,00	0,00	0,00	0,00	0,00	0,00	0,00	0,00
TOTAL DAS DESPESAS / RCL (%) (V = IV / III)	0,00	0,00	0,00	0,00	0,00	0,00	0,00	0,00	0,00	0,00	0,00


REGINA COELI VIANA DE ANDRADE
455.277.413-15
PREFEITA MUNICIPAL


ANTONIO DE PADUA BEZERRA PEREIRA
286.814.103-00
CONTADOR CRC 4.197/O-5 PI


ELOY ROLDÃO DE OLIVEIRA
373.331.943-53
CONTROLADOR GERAL MUNICÍPIO


CANDIDA MARIA VIANA DE ANDRADE
274.418.223-00
TESOUREIRA

PREFEITURA MUNICIPAL DE PIO IX
RELATÓRIO RESUMIDO DA EXECUÇÃO ORÇAMENTÁRIA
DEMONSTRATIVO SIMPLIFICADO DO RELATÓRIO RESUMIDO DA EXECUÇÃO ORÇAMENTÁRIA
ORÇAMENTO FISCAL E DA SEGURIDADE SOCIAL

1 of 2

PERÍODO: Janeiro a Outubro 2019/BIMESTRE Setembro - Outubro

LRF, Art. 48 – Anexo 14

R\$ 1

BALANÇO ORÇAMENTÁRIO	Até o Bimestre
-----------------------------	-----------------------

RECEITAS	
Previsão Inicial	58.578.544,96
Previsão Atualizada	58.578.544,96
Receitas Realizadas	30.951.875,90
Déficit Orçamentário	466.372,70
Saldos de Exercícios Anteriores (Utilizados para Créditos Adicionais)	0,00

BALANÇO ORÇAMENTÁRIO - DESPESAS	Até o Bimestre
--	-----------------------

DESPESAS	
Dotação Inicial	58.578.544,96
Créditos Adicionais	0,00
Dotação Atualizada	58.578.544,96
Despesas Empenhadas	31.930.075,31
Despesas Liquidadas	31.418.248,60
Despesas Pagas	28.678.118,68
Superávit Orçamentário	0,00

DESPESAS POR FUNÇÃO / SUBFUNÇÃO	Até o Bimestre
--	-----------------------

Despesas Empenhadas	31.930.075,31
Despesas Liquidadas	31.418.248,60

RECEITA CORRENTE LÍQUIDA - RCL	Até o Bimestre
---------------------------------------	-----------------------

Receita Corrente Líquida	-541.573,20
--------------------------	-------------

RECEITAS/DESPESAS DOS REGIMES DE PREVIDÊNCIA	Até o Bimestre
---	-----------------------

Regime Próprio de Previdência dos Servidores - PLANO PREVIDENCIÁRIO	
Receitas Previdenciárias Realizadas	0,00
Despesas Previdenciárias Liquidadas	0,00
Resultado Previdenciário	0,00
Regime Próprio de Previdência dos Servidores - PLANO FINANCEIRO	
Receitas Previdenciárias Realizadas	0,00
Despesas Previdenciárias Liquidadas	0,00
Resultado Previdenciário	0,00

RESULTADO NOMINAL E PRIMÁRIO	Meta Fixada no Anexo de Metas Fiscais da LDO (a)	Resultado Apurado até o Bimestre (b)	% em Relação à Meta (b/a)
-------------------------------------	---	---	----------------------------------

Resultado Nominal	0,00	-300.214,94	0,00
Resultado Primário	0,00	-300.214,94	0,00

MOVIMENTAÇÃO DOS RESTOS A PAGAR	Inscrição	Cancelamento Até o Bimestre	Pagamento Até o Bimestre	Saldo a Pagar
--	------------------	------------------------------------	---------------------------------	----------------------


RESTOS A PAGAR PROCESSADOS	3.654.615,07	0,00	2.860.952,06	793.663,01
Poder Executivo	3.654.265,07	0,00	2.860.652,06	793.613,01
Poder Legislativo	350,00	0,00	300,00	50,00
Poder Judiciário	0,00	0,00	0,00	0,00
Ministério Público	0,00	0,00	0,00	0,00
Defensoria Pública	0,00	0,00	0,00	0,00
RESTOS A PAGAR NÃO-PROCESSADOS	96.995,65	0,00	81.724,86	15.270,79
Poder Executivo	83.632,00	0,00	68.361,21	15.270,79
Poder Legislativo	13.363,65	0,00	13.363,65	0,00
Poder Judiciário	0,00	0,00	0,00	0,00
Ministério Público	0,00	0,00	0,00	0,00
Defensoria Pública	0,00	0,00	0,00	0,00
TOTAL	3.751.610,72	0,00	2.942.676,92	808.933,80


PREFEITURA MUNICIPAL DE PIO IX
RELATÓRIO RESUMIDO DA EXECUÇÃO ORÇAMENTÁRIA
DEMONSTRATIVO SIMPLIFICADO DO RELATÓRIO RESUMIDO DA EXECUÇÃO ORÇAMENTÁRIA
ORÇAMENTO FISCAL E DA SEGURIDADE SOCIAL


2 of 2

PERÍODO: Janeiro a Outubro 2019/BIMESTRE Setembro - Outubro

LRF, Art. 48 – Anexo 14		R\$ 1	
DESPESAS COM-MANUTENÇÃO E DESENVOLVIMENTO DO ENSINO - MDE	Valor Apurado até o Bimestre	Limites Constitucionais Anuais	
		% Mínimo a Aplicar no Exercício	% Aplicado até o Bimestre
Mínimo Anual de 25% das Receitas de Impostos na Manutenção e Desenvolvimento do Ensino	4.465.837,43	25,00	28,23
Mínimo Anual de 60% do FUNDEB na Remuneração do Magistério com Ensino Fundamental e Médio	0,00	0,00	0,00
Mínimo Anual de 60% do FUNDEB na Remuneração do Magistério com Educação Infantil e Ensino Fundamen	7.562.991,04	60,00	67,89
Complementação da União ao FUNDEB	2.856.112,87	0,00	100,00
RECEITAS DE OPERAÇÕES DE CRÉDITO E DESPESAS DE CAPITAL		Valor Apurado até o Bimestre	Saldo Não Realizado
Receita de Operação de Crédito		0,00	200.000,00
Despesa de Capital Líquida		1.085.757,48	11.761.584,50
RECEITA DA ALIENAÇÃO DE ATIVOS E APLICAÇÃO DOS RECURSOS		Valor apurado até o Bimestre	Saldo a Realizar
Receita de Capital Resultante da Alienação de Ativos		0,00	120.000,00
Aplicação dos Recursos da Alienação de Ativos		0,00	120.000,00
DESPESAS COM AÇÕES E SERVIÇOS PÚBLICOS DE SAÚDE	Valor Apurado até o Bimestre	Limites Constitucionais Anuais	
		% Mínimo a Aplicar no Exercício	% Aplicado até o Bimestre
Despesas com Ações e Serviços Públicos de Saúde executadas com recursos de impostos	2.913.881,73	15,00	19,16
DESPESAS DE CARÁTER CONTINUADO DERIVADAS DE PPP		Valor Apurado no Exercício Corrente	
Total das Despesas / RCL (%)			0,00


REGINA COELI VIANA DE ANDRADE
455.277.413-15
PREFEITA MUNICIPAL


ANTONIO DE PADUA BEZERRA PEREIRA
286.814.103-00
CONTADOR CRC 4.197/O-5 PI


ELOI ROLÃO DE OLIVEIRA
379.331.943-53
CONTROLADOR GERAL MUNICÍPIO


ANDIDA MARIA VIANA DE ANDRAC
274.418.223-00
TESOUREIRA

PREFEITURA MUNICIPAL DE PIO IX
RELATÓRIO RESUMIDO DA EXECUÇÃO ORÇAMENTÁRIA
DEMONSTRATIVO SIMPLIFICADO DO RELATÓRIO RESUMIDO DA EXECUÇÃO ORÇAMENTÁRIA
ORÇAMENTO FISCAL E DA SEGURIDADE SOCIAL

1 of 2

PERÍODO: Janeiro a Outubro 2019/BIMESTRE Setembro - Outubro

LRF, Art. 48 - Anexo 14

RS 1

BALANÇO ORÇAMENTÁRIO		Até o Bimestre			
RECEITAS					
Previsão Inicial				58.578.544,96	
Previsão Atualizada				58.578.544,96	
Receitas Realizadas				30.951.875,90	
Déficit Orçamentário				466.372,70	
Saldos de Exercícios Anteriores (Utilizados para Créditos Adicionais)				0,00	
BALANÇO ORÇAMENTÁRIO - DESPESAS		Até o Bimestre			
DESPESAS					
Dotação Inicial				58.578.544,96	
Créditos Adicionais				0,00	
Dotação Atualizada				58.578.544,96	
Despesas Empenhadas				31.930.075,31	
Despesas Liquidadas				31.418.248,60	
Despesas Pagas				28.678.118,68	
Superávit Orçamentário				0,00	
DESPESAS POR FUNÇÃO / SUBFUNÇÃO		Até o Bimestre			
Despesas Empenhadas				31.930.075,31	
Despesas Liquidadas				31.418.248,60	
RECEITA CORRENTE LÍQUIDA - RCL		Até o Bimestre			
Receita Corrente Líquida				40.004.471,29	
RECEITAS/DESPESAS DOS REGIMES DE PREVIDÊNCIA		Até o Bimestre			
Regime Próprio de Previdência dos Servidores - PLANO PREVIDENCIÁRIO					
Receitas Previdenciárias Realizadas				0,00	
Despesas Previdenciárias Liquidadas				0,00	
Resultado Previdenciário				0,00	
Regime Próprio de Previdência dos Servidores - PLANO FINANCEIRO					
Receitas Previdenciárias Realizadas				0,00	
Despesas Previdenciárias Liquidadas				0,00	
Resultado Previdenciário				0,00	
RESULTADO NOMINAL E PRIMÁRIO		Meta Fixada no Anexo de Metas Fiscais da LDO	Resultado Apurado até o Bimestre	% em Relação à Meta	
		(a)	(b)	(b/a)	
Resultado Nominal		0,00	-300.214,94	0,00	
Resultado Primário		0,00	-300.214,94	0,00	
MOVIMENTAÇÃO DOS RESTOS A PAGAR		Inscrição	Cancelamento Até o Bimestre	Pagamento Até o Bimestre	Saldo a Pagar
RESTOS A PAGAR PROCESSADOS					
RESTOS A PAGAR PROCESSADOS	3.654.615,07	0,00	2.860.952,06	793.663,01	
Poder Executivo	3.654.265,07	0,00	2.860.652,06	793.613,01	
Poder Legislativo	350,00	0,00	300,00	50,00	
Poder Judiciário	0,00	0,00	0,00	0,00	
Ministério Público	0,00	0,00	0,00	0,00	
Defensoria Pública	0,00	0,00	0,00	0,00	
RESTOS A PAGAR NÃO-PROCESSADOS					
RESTOS A PAGAR NÃO-PROCESSADOS	96.995,65	0,00	81.724,86	15.270,79	
Poder Executivo	83.632,00	0,00	68.361,21	15.270,79	
Poder Legislativo	13.363,65	0,00	13.363,65	0,00	
Poder Judiciário	0,00	0,00	0,00	0,00	
Ministério Público	0,00	0,00	0,00	0,00	
Defensoria Pública	0,00	0,00	0,00	0,00	
TOTAL	3.751.610,72	0,00	2.942.676,92	808.933,80	

PREFEITURA MUNICIPAL DE PIO IX
RELATÓRIO RESUMIDO DA EXECUÇÃO ORÇAMENTÁRIA
DEMONSTRATIVO SIMPLIFICADO DO RELATÓRIO RESUMIDO DA EXECUÇÃO ORÇAMENTÁRIA
ORÇAMENTO FISCAL E DA SEGURIDADE SOCIAL

2 of 2

PERÍODO: Janeiro a Outubro 2019/BIMESTRE Setembro - Outubro

LRF, Art. 48 – Anexo 14

RS I

DESPESAS COM MANUTENÇÃO E DESENVOLVIMENTO DO ENSINO - MDE	Valor Apurado até o Bimestre	Limites Constitucionais Anuais	
		% Mínimo a Aplicar no Exercício	% Aplicado até o Bimestre
Mínimo Anual de 25% das Receitas de Impostos na Manutenção e Desenvolvimento do Ensino	4.563.573,14	25,00	28,84
Mínimo Anual de 60% do FUNDEB na Remuneração do Magistério com Ensino Fundamental e Médio	0,00	0,00	0,00
Mínimo Anual de 60% do FUNDEB na Remuneração do Magistério com Educação Infantil e Ensino Fundamen	7.562.991,04	60,00	67,89
Complementação da União ao FUNDEB	2.758.377,16	0,00	96,58


RECEITAS DE OPERAÇÕES DE CRÉDITO E DESPESAS DE CAPITAL	Valor Apurado até o Bimestre	Saldo Não Realizado
Receita de Operação de Crédito	0,00	200.000,00
Despesa de Capital Líquida	1.085.757,48	11.761.584,50

RECEITA DA ALIENAÇÃO DE ATIVOS E APLICAÇÃO DOS RECURSOS	Valor apurado até o Bimestre	Saldo a Realizar
Receita de Capital Resultante da Alienação de Ativos	0,00	120.000,00
Aplicação dos Recursos da Alienação de Ativos	0,00	120.000,00

DESPESAS COM AÇÕES E SERVIÇOS PÚBLICOS DE SAÚDE	Valor Apurado até o Bimestre	Limites Constitucionais Anuais	
		% Mínimo a Aplicar no Exercício	% Aplicado até o Bimestre
Despesas com Ações e Serviços Públicos de Saúde executadas com recursos de impostos	2.913.881,73	15,00	19,16

DESPESAS DE CARÁTER CONTINUADO DERIVADAS DE PPP	Valor Apurado no Exercício Corrente
Total das Despesas / RCL (%)	0,00


REGINA COELI VIANA DE ANDRADE
455.277.413-15
PREFEITA MUNICIPAL


JTONIO DE PADUA BEZERRA PEREII
286.814.103-00
CONTADOR CRC 4.197/O-5 PI


ETEL ROLDÃO DE OLIVEIRA
373.331.943-33
CONTROLADOR GERAL MUNICÍPIO


ANDIDA MARIA VIANA DE ANDRAL
274.418.223-00
TESOUREIRA