

PREFEITURA MUNICIPAL DE PIO IX
RELATÓRIO RESUMIDO DA EXECUÇÃO ORÇAMENTÁRIA
BALANÇO ORÇAMENTÁRIO

ORÇAMENTOS FISCAIS E DA SEGURIDADE SOCIAL

1 de 3

PERÍODO: Janeiro a Dezembro 2019/BIMESTRE Novembro - Dezembro

RREO - ANEXO I (LRF, Art. 52, inciso I, alíneas "a" e "b" do inciso II e § 1º)

RS 1

RECEITAS	PREVISÃO INICIAL	PREVISÃO ATUALIZADA (a)	RECEITAS REALIZADAS				SALDO A REALIZAR (a-c)
			BIMESTRE		JAN A DEZ		
			(b)	% (b/a)	(c)	% (c/a)	
RECEITAS (EXCETO INTRA-ORÇAMENTÁRIAS) (I)	58.578.544,96	58.578.544,96	8.882.051,09	15,16	39.833.766,99	68,00	18.744.777,97
RECEITAS CORRENTES	46.088.544,96	46.088.544,96	8.689.311,09	18,85	39.099.453,79	84,84	6.989.091,17
IMPOSTOS, TAXAS E CONTRIBUIÇÕES DE MELHORIA	1.500.000,00	1.500.000,00	198.175,64	13,21	1.400.934,10	93,40	99.065,90
Impostos	1.350.000,00	1.350.000,00	198.175,64	14,68	1.400.934,10	103,77	-50.934,10
Taxas	150.000,00	150.000,00	0,00	0,00	0,00	0,00	150.000,00
Contribuição de Melhoria	0,00	0,00	0,00	0,00	0,00	0,00	0,00
CONTRIBUIÇÕES	300.000,00	300.000,00	12.340,82	4,11	241.626,62	80,54	58.373,38
Contribuições Sociais	0,00	0,00	0,00	0,00	0,00	0,00	0,00
Contribuições Econômicas	0,00	0,00	0,00	0,00	0,00	0,00	0,00
Contribuições para Entidades Privadas de Serviço Social e de Formação Profissional	0,00	0,00	0,00	0,00	0,00	0,00	0,00
Contribuição para o Custeio do Serviço de Iluminação Pública	300.000,00	300.000,00	12.340,82	4,11	241.626,62	80,54	58.373,38
RECEITA PATRIMONIAL	187.000,00	187.000,00	3.108,62	1,66	27.842,93	14,89	159.157,07
Exploração do Patrimônio Imobiliário do Estado	2.000,00	2.000,00	0,00	0,00	0,00	0,00	2.000,00
Valores Mobiliários	180.000,00	180.000,00	3.108,17	1,73	27.842,48	15,47	152.157,52
Delegação de Serviços Públicos Mediante Concessão, Permissão, Autorização ou Licença	0,00	0,00	0,00	0,00	0,00	0,00	0,00
Exploração de Recursos Naturais	0,00	0,00	0,00	0,00	0,00	0,00	0,00
Exploração do Patrimônio Intangível	0,00	0,00	0,00	0,00	0,00	0,00	0,00
Cessão de Direitos	0,00	0,00	0,00	0,00	0,00	0,00	0,00
Demais Receitas Patrimoniais	5.000,00	5.000,00	0,45	0,01	0,45	0,01	4.999,55
RECEITA AGROPECUÁRIA	0,00	0,00	0,00	0,00	0,00	0,00	0,00
RECEITA INDUSTRIAL	0,00	0,00	0,00	0,00	0,00	0,00	0,00
RECEITA DE SERVIÇOS	201.000,00	201.000,00	0,00	0,00	0,00	0,00	201.000,00
Serviços Administrativos e Comerciais Gerais	0,00	0,00	0,00	0,00	0,00	0,00	0,00
Serviços e Atividades Referentes à Navegação e ao Transporte	0,00	0,00	0,00	0,00	0,00	0,00	0,00
Serviços e Atividades referentes à Saúde	200.000,00	200.000,00	0,00	0,00	0,00	0,00	200.000,00
Serviços e Atividades Financeiras	0,00	0,00	0,00	0,00	0,00	0,00	0,00
Outros Serviços	1.000,00	1.000,00	0,00	0,00	0,00	0,00	1.000,00
TRANSFERÊNCIAS CORRENTES	39.654.440,00	39.654.440,00	8.417.525,01	21,23	37.333.551,48	94,15	2.320.888,52
Transferências da União e de suas Entidades	25.356.800,00	25.356.800,00	6.158.166,02	24,29	24.098.038,59	95,04	1.258.761,41
Transferências dos Estados e do Distrito Federal e de suas Entidades	4.297.640,00	4.297.640,00	489.655,10	11,39	3.188.878,40	74,20	1.108.761,60
Transferências dos Municípios e de suas Entidades	0,00	0,00	0,00	0,00	0,00	0,00	0,00
Transferências de Instituições Privadas	0,00	0,00	0,00	0,00	0,00	0,00	0,00
Transferências de Outras Instituições Públicas	10.000.000,00	10.000.000,00	1.769.703,89	17,70	10.046.634,49	100,47	-46.634,49
Transferências do Exterior	0,00	0,00	0,00	0,00	0,00	0,00	0,00
Transferências de Pessoas Físicas	0,00	0,00	0,00	0,00	0,00	0,00	0,00
Transferências Provenientes de Depósitos Não Identificados	0,00	0,00	0,00	0,00	0,00	0,00	0,00
OUTRAS RECEITAS CORRENTES	4.246.104,96	4.246.104,96	58.161,00	1,37	95.498,66	2,25	4.150.606,30
Multas Administrativas, Contratuais e Judiciais	0,00	0,00	0,00	0,00	0,00	0,00	0,00
Indenizações, Restituições e Ressarcimentos	4.187.104,96	4.187.104,96	0,00	0,00	8.337,56	0,20	4.178.767,30
Bens, Direitos e Valores Incorporados ao Patrimônio Público	0,00	0,00	0,00	0,00	0,00	0,00	0,00
Demais Receitas Correntes	59.000,00	59.000,00	58.161,00	98,58	87.161,00	147,73	-28.161,00
RECEITAS DE CAPITAL	12.490.000,00	12.490.000,00	192.740,00	1,54	734.313,20	5,88	11.755.686,80
OPERAÇÕES DE CRÉDITO	200.000,00	200.000,00	0,00	0,00	0,00	0,00	200.000,00
Operações de Crédito - Mercado Interno	200.000,00	200.000,00	0,00	0,00	0,00	0,00	200.000,00
Operações de Crédito - Mercado Externo	0,00	0,00	0,00	0,00	0,00	0,00	0,00
ALIENAÇÃO DE BENS	120.000,00	120.000,00	0,00	0,00	0,00	0,00	120.000,00
Alienação de Bens Móveis	60.000,00	60.000,00	0,00	0,00	0,00	0,00	60.000,00
Alienação de Bens Imóveis	60.000,00	60.000,00	0,00	0,00	0,00	0,00	60.000,00
Alienação de Bens Intangíveis	0,00	0,00	0,00	0,00	0,00	0,00	0,00
AMORTIZAÇÕES DE EMPRÉSTIMOS	0,00	0,00	0,00	0,00	0,00	0,00	0,00
TRANSFERÊNCIAS DE CAPITAL	12.170.000,00	12.170.000,00	192.740,00	1,58	734.313,20	6,03	11.435.686,80
Transferências da União e de suas Entidades	12.126.000,00	12.126.000,00	192.740,00	1,59	734.313,20	6,06	11.391.686,80
Transferências dos Estados e do Distrito Federal e de suas Entidades	44.000,00	44.000,00	0,00	0,00	0,00	0,00	44.000,00
Transferências dos Municípios e de suas Entidades	0,00	0,00	0,00	0,00	0,00	0,00	0,00
Transferências de Instituições Privadas	0,00	0,00	0,00	0,00	0,00	0,00	0,00
Transferências de Outras Instituições Públicas	0,00	0,00	0,00	0,00	0,00	0,00	0,00
Transferências do Exterior	0,00	0,00	0,00	0,00	0,00	0,00	0,00
Transferências de Pessoas Físicas	0,00	0,00	0,00	0,00	0,00	0,00	0,00
Transferências Provenientes de Depósitos Não Identificados	0,00	0,00	0,00	0,00	0,00	0,00	0,00
OUTRAS RECEITAS DE CAPITAL	0,00	0,00	0,00	0,00	0,00	0,00	0,00
Integralização do Capital Social	0,00	0,00	0,00	0,00	0,00	0,00	0,00
Remuneração das Disponibilidades do Tesouro	0,00	0,00	0,00	0,00	0,00	0,00	0,00
Resgate de Títulos do Tesouro	0,00	0,00	0,00	0,00	0,00	0,00	0,00
Demais Receitas de Capital	0,00	0,00	0,00	0,00	0,00	0,00	0,00
RECEITAS (INTRA-ORÇAMENTÁRIAS) (II)	0,00	0,00	0,00	0,00	0,00	0,00	0,00
SUBTOTAL DAS RECEITAS (III) = (I + II)	58.578.544,96	58.578.544,96	8.882.051,09	15,16	39.833.766,99	68,00	18.744.777,97
OPERAÇÕES DE CRÉDITO / REFINANCIAMENTO (IV)	0,00	0,00	0,00	0,00	0,00	0,00	0,00
Operações de Crédito - Mercado Interno	0,00	0,00	0,00	0,00	0,00	0,00	0,00

FONTE: SCPI - Contabilidade [9.25.25.344], Prefeitura Municipal de Pio IX

Portaria Nº 389 de 2018 - Mapeamento Atualizado 09/2019

PIO IX - PI

LRRF: Publicações Obrigatórias

PREFEITURA MUNICIPAL DE PIO IX
RELATÓRIO RESUMIDO DA EXECUÇÃO ORÇAMENTÁRIA
BALANÇO ORÇAMENTÁRIO
ORÇAMENTOS FISCAIS E DA SEGURIDADE SOCIAL

2 de 3


PERÍODO: Janeiro a Dezembro 2019/BIMESTRE Novembro - Dezembro

RREO - ANEXO I (LRF, Art. 52, inciso I, alíneas "a" e "b" do inciso II e § 1º)


RS 1

RECEITAS	PREVISÃO INICIAL	PREVISÃO ATUALIZADA (a)	RECEITAS REALIZADAS				SALDO A REALIZAR (a-c)
			BIMESTRE (b)	% (b/a)	JAN A DEZ (c)	% (c/a)	
Mobiliária	0,00	0,00	0,00	0,00	0,00	0,00	0,00
Contratual	0,00	0,00	0,00	0,00	0,00	0,00	0,00
Operações de Crédito - Mercado Externo	0,00	0,00	0,00	0,00	0,00	0,00	0,00
Mobiliária	0,00	0,00	0,00	0,00	0,00	0,00	0,00
Contratual	0,00	0,00	0,00	0,00	0,00	0,00	0,00
SUBTOTAL COM REFINANCIAMENTO (V) = (III + IV)	58.578.544,96	58.578.544,96	8.882.051,09	15,16	39.833.766,99	68,00	18.744.777,97
DÉFICIT (VI)						0,00	
TOTAL (VII) = (V + VI)	58.578.544,96	58.578.544,96	8.882.051,09	15,16	39.833.766,99	68,00	18.744.777,97
SALDOS DE EXERCÍCIOS ANTERIORES	0,00	0,00				0,00	
Recursos Arrecadados em Exercícios Anteriores - RPPS	0,00	0,00					
Superávit Financeiro Utilizado para Créditos Adicionais		0,00				0,00	


REGINA COELI VIANA DE ANDRADE
455.277.413-15
PREFEITA MUNICIPAL


ANTONIO DE PADUA BEZERRA PEREIRA
286.814.103-00
CONTADOR CRC 4.1970-5 PI


ELOI ROLDÃO DE OLIVEIRA
373.331.943-53
CONTROLADOR GERAL MUNICÍPIO


CANDIDA MARIA VIANA DE ANDRADE
274.418.223-00
TESOUREIRA

FONTE: SCPI - Contabilidade [9.25.25.344], Prefeitura Municipal de Pio IX

Portaria Nº 389 de 2018 - Mapeamento Atualizado 09/2019

PREFEITURA MUNICIPAL DE PIO IX
RELATÓRIO RESUMIDO DA EXECUÇÃO ORÇAMENTÁRIA
BALANÇO ORÇAMENTÁRIO
ORÇAMENTOS FISCAIS E DA SEGURIDADE SOCIAL

3 de 3

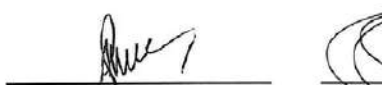
PERÍODO: Janeiro a Dezembro 2019/BIMESTRE Novembro - Dezembro

RREO - ANEXO I (LRF, Art. 52, inciso I, alíneas "a" e "b" do inciso II e § 1º)

RS 1

DESPESAS	DOTAÇÃO INICIAL (d)	DOTAÇÃO ATUALIZADA (e)	DESPESAS EMPENHADAS		SALDO (g) = (e-f)	DESPESAS LIQUIDADAS		SALDO (h) = (e-h)	DESPESAS PAGAS ATÉ O BIMESTRE (i)	INSCRITAS EM RESTOS A PAGAR NÃO PROCESSADOS (k)
			BIMESTRE (f)	JAN A DEZ (g)		BIMESTRE (j)	JAN A DEZ (k)			
DESPESAS (EXCETO INTRA-ORÇAMENTÁRIAS) (VIII)	58.578.544,96	58.578.544,96	5.979.637,49	37.909.712,80	20.668.832,16	6.491.297,71	37.909.546,31	20.668.998,65	36.893.980,15	166,49
DESPESAS CORRENTES	43.348.817,54	46.796.003,61	5.771.115,61	36.615.433,44	10.186.570,17	6.278.124,03	36.615.266,95	10.180.736,66	35.609.772,04	166,49
PESSOAL E ENCARGOS SOCIAIS	22.696.068,98	24.945.678,55	3.212.410,91	21.074.743,48	3.870.935,07	3.353.076,49	21.074.743,48	3.870.935,07	20.227.288,71	0,00
JUROS E ENCARGOS DA DÍVIDA	1.000,00	1.000,00	0,00	0,00	1.000,00	0,00	0,00	1.000,00	0,00	0,00
OUTRAS DESPESAS CORRENTES	20.651.748,56	21.849.325,06	2.558.704,70	15.540.689,96	6.308.635,10	2.925.047,54	15.540.523,47	6.308.801,59	15.382.483,33	166,49
DESPESAS DE CAPITAL	14.768.841,98	11.321.655,91	208.521,88	1.294.279,36	10.627.376,55	213.173,68	1.294.279,36	10.627.376,55	1.284.208,11	0,00
INVESTIMENTOS	14.518.841,98	10.791.655,91	106.664,76	798.983,17	9.992.672,74	111.316,56	798.983,17	9.992.672,74	788.911,92	0,00
INVERSÕES FINANCEIRAS	0,00	0,00	0,00	0,00	0,00	0,00	0,00	0,00	0,00	0,00
AMORTIZAÇÃO DA DÍVIDA	250.000,00	530.000,00	101.857,12	495.296,19	34.703,81	101.857,12	495.296,19	34.703,81	495.296,19	0,00
RESERVA DE CONTINGÊNCIA	460.885,44	460.885,44	0,00	0,00	460.885,44	0,00	0,00	460.885,44	0,00	0,00
DESPESAS (INTRA-ORÇAMENTÁRIAS) (IX)	0,00	0,00	0,00	0,00	0,00	0,00	0,00	0,00	0,00	0,00
SUBTOTAL DAS DESPESAS (X) = (VIII + IX)	58.578.544,96	58.578.544,96	5.979.637,49	37.909.712,80	20.668.832,16	6.491.297,71	37.909.546,31	20.668.998,65	36.893.980,15	166,49
AMORTIZAÇÃO DA DIV. / REFINANCIAMENTO (XI)	0,00	0,00	0,00	0,00	0,00	0,00	0,00	0,00	0,00	0,00
Amortização da Dívida Interna	0,00	0,00	0,00	0,00	0,00	0,00	0,00	0,00	0,00	0,00
Dívida Mobiliária	0,00	0,00	0,00	0,00	0,00	0,00	0,00	0,00	0,00	0,00
Outras Dívidas	0,00	0,00	0,00	0,00	0,00	0,00	0,00	0,00	0,00	0,00
Amortização da Dívida Externa	0,00	0,00	0,00	0,00	0,00	0,00	0,00	0,00	0,00	0,00
Dívida Mobiliária	0,00	0,00	0,00	0,00	0,00	0,00	0,00	0,00	0,00	0,00
Outras Dívidas	0,00	0,00	0,00	0,00	0,00	0,00	0,00	0,00	0,00	0,00
SUBTOTAL C/ REFINANCIAMENTO (XII) = (XI + XII)	58.578.544,96	58.578.544,96	5.979.637,49	37.909.712,80	20.668.832,16	6.491.297,71	37.909.546,31	20.668.998,65	36.893.980,15	166,49
SUPERÁVIT (XIII)				1.924.054,19			1.924.220,68		2.929.786,84	
TOTAL (XIV) = (XII + XIII)	58.578.544,96	58.578.544,96	5.979.637,49	39.833.766,99	0,00	6.491.297,71	39.833.766,99	0,00	39.833.766,99	166,49
RESERVA DO RPPS	0,00	0,00								


REGINA COELI VIANA DE ANDRADE
455.277.413-15
PREFEITA MUNICIPAL


ANTONIO DE PADUA BEZERRA PEREIRA
286.814.103-00
CONTADOR CRC 4.1970-5 PI


ELOI ROLDÃO DE OLIVEIRA
373.331.943-53
CONTROLADOR GERAL MUNICÍPIO


CANDIDA MARIA VIANA DE ANDRADE
274.418.223-00
TESOUREIRA

FONTE: SCPI - Contabilidade [9.25.25.344], Prefeitura Municipal de Pio IX

Portaria Nº 389 de 2018 - Mapeamento Atualizado 09/2019

PIO IX - PI

LRF: Publicações Obrigatórias

PREFEITURA MUNICIPAL DE PIO IX
RELATÓRIO RESUMIDO DA EXECUÇÃO ORÇAMENTÁRIA
DEMONSTRATIVO DA EXECUÇÃO DAS DESPESAS POR FUNÇÃO E SUBFUNÇÃO
ORÇAMENTOS FISCAIS E DA SEGURIDADE SOCIAL
PERÍODO: Janeiro a Dezembro 2019/BIMESTRE Novembro - Dezembro

RREO - Anexo 2 (LRF, Art. 52, inciso II, alínea "c")

FUNÇÃO/SUBFUNÇÃO	DOTAÇÃO INICIAL	DOTAÇÃO ATUALIZADA (a)	DESPESAS EMPENHADAS			SALDO (c) = (a-b)	DESPESAS LIQUIDADAS			SALDO (e) = (a-d)	R\$ 1 INSCRITAS EM RESTOS A PAGAR NÃO PROCESSADOS (f)
			BIMESTRE	JAN A DEZ (b)	% (b/total b)		BIMESTRE	JAN A DEZ (d)	% (d/total d)		
DESPESAS (EXCETO INTRA-ORÇAMENTÁRIAS) (I)	58.578.544,96	58.578.544,96	5.979.637,49	37.909.712,80	100,00	20.668.832,16	6.491.297,71	37.909.546,31	100,00	20.668.998,65	166,49
Legislativa	1.401.806,00	1.540.806,00	259.266,26	1.405.414,94	3,71	135.291,06	250.266,25	1.405.414,94	3,71	135.291,06	0,00
Ação Legislativa	1.198.806,00	1.313.806,00	232.074,20	1.231.725,91	3,25	82.080,09	232.074,20	1.231.725,91	3,25	82.080,09	0,00
Controle Externo	50.000,00	50.000,00	0,00	0,00	0,00	50.000,00	0,00	0,00	0,00	50.000,00	0,00
Providência Básica	153.000,00	177.000,00	18.192,06	173.689,03	0,46	3.310,97	18.192,06	173.689,03	0,46	3.310,97	0,00
Administração	5.869.000,00	6.649.474,31	609.690,17	5.027.140,49	13,26	1.622.333,82	878.501,76	5.027.140,49	13,26	1.622.333,82	0,00
Defesa do Interesse Público no Processo Judiciário	177.000,00	207.000,00	8.200,00	155.168,00	0,41	51.832,00	25.200,00	155.168,00	0,41	51.832,00	0,00
Planejamento e Orçamento	1.890.000,00	2.248.000,00	302.806,95	2.023.982,14	5,34	224.017,86	315.898,95	2.023.982,14	5,34	224.017,86	0,00
Administração Geral	2.027.000,00	2.257.000,00	253.182,52	1.628.857,75	4,30	628.142,25	358.919,76	1.628.857,75	4,30	628.142,25	0,00
Administração Financeira	1.105.000,00	1.142.000,00	17.330,56	708.584,51	1,87	433.415,49	115.649,79	708.584,51	1,87	433.415,49	0,00
Controle Interno	53.000,00	53.000,00	1.400,00	10.800,00	0,03	42.200,00	1.400,00	10.800,00	0,03	42.200,00	0,00
Defesa Terrestre	70.000,00	100.000,00	8.361,00	61.572,67	0,16	38.427,33	8.361,00	61.572,67	0,16	38.427,33	0,00
Policimento	206.000,00	206.000,00	22.600,00	116.340,00	0,31	89.660,00	22.600,00	116.340,00	0,31	89.660,00	0,00
Providência Básica	341.000,00	436.474,31	30.470,26	321.835,42	0,85	114.638,89	30.472,26	321.835,42	0,85	114.638,89	0,00
Assistência Social	2.323.000,00	2.344.000,00	254.757,87	1.011.669,60	2,67	1.332.330,40	259.940,16	1.011.669,60	2,67	1.332.330,40	0,00
Assistência ao Idoso	20.000,00	20.000,00	0,00	0,00	0,00	20.000,00	0,00	0,00	0,00	20.000,00	0,00
Assistência à Criança e ao Adolescente	112.000,00	137.270,00	29.267,43	50.498,01	0,13	86.771,99	30.149,72	50.498,01	0,13	86.771,99	0,00
Assistência Comunitária	2.191.000,00	2.186.730,00	225.490,44	961.171,59	2,54	1.225.558,41	229.790,44	961.171,59	2,54	1.225.558,41	0,00
Saúde	11.425.000,00	11.451.000,00	1.826.715,88	9.123.575,84	24,07	2.327.424,16	1.885.353,43	9.123.409,35	24,07	2.327.590,65	166,49
Atenção Básica	8.202.000,00	8.106.700,00	1.492.531,32	7.101.029,49	18,73	1.005.670,51	1.548.663,83	7.100.863,00	18,73	1.005.837,00	166,49
Assistência Hospitalar e Ambulatorial	2.263.000,00	2.203.000,00	205.459,01	1.144.237,56	3,02	1.058.762,44	205.459,01	1.144.237,56	3,02	1.058.762,44	0,00
Suporte Profilático e Terapêutico	640.000,00	806.300,00	93.325,55	665.885,26	1,76	140.414,74	95.830,59	665.885,26	1,76	140.414,74	0,00
Vigilância Sanitária	90.000,00	90.000,00	0,00	0,00	0,00	90.000,00	0,00	0,00	0,00	90.000,00	0,00
Vigilância Epidemiológica	230.000,00	245.000,00	35.400,00	212.423,53	0,56	32.576,47	35.400,00	212.423,53	0,56	32.576,47	0,00
Trabalho	657.305,00	815.505,00	136.011,35	708.842,26	1,87	106.462,74	136.011,35	708.842,26	1,87	106.462,74	0,00
Proteção e Benefícios ao Trabalhador	650.000,00	808.000,00	136.011,35	708.842,26	1,87	99.157,74	136.011,35	708.842,26	1,87	99.157,74	0,00
Fomento ao Trabalho	7.305,00	7.305,00	0,00	0,00	0,00	7.305,00	0,00	0,00	0,00	7.305,00	0,00
Educação	25.063.604,96	24.998.130,65	2.350.795,82	16.680.249,18	44,00	7.917.881,47	2.498.861,40	16.680.249,18	44,00	7.917.881,47	0,00
Educação Fundamental	21.594.604,96	20.904.130,65	2.029.181,17	14.457.934,21	38,14	6.446.196,44	2.177.248,75	14.457.934,21	38,14	6.446.196,44	0,00
Educação Infantil	2.661.000,00	3.094.000,00	286.647,65	2.020.382,52	5,33	1.073.617,68	286.647,65	2.020.382,52	5,33	1.073.617,68	0,00
Educação de Jovens e Adultos	898.000,00	600.000,00	34.970,00	201.932,65	0,53	298.067,35	34.970,00	201.932,65	0,53	298.067,35	0,00
Cultura	571.000,00	711.000,00	8.500,00	446.088,04	1,18	264.911,96	8.500,00	446.088,04	1,18	264.911,96	0,00
Difusão Cultural	421.000,00	521.000,00	8.500,00	320.771,00	0,85	200.229,00	8.500,00	320.771,00	0,85	200.229,00	0,00
Turismo	150.000,00	190.000,00	0,00	125.317,04	0,33	64.682,96	0,00	125.317,04	0,33	64.682,96	0,00

FONTE: SCPI - Contabilidade [9.25.25.344], Prefeitura Municipal de Pio IX

Portaria Nº 389 de 2018 - Mapeamento Atualizado 09/2019

PREFEITURA MUNICIPAL DE PIO IX
RELATÓRIO RESUMIDO DA EXECUÇÃO ORÇAMENTÁRIA
DEMONSTRATIVO DA EXECUÇÃO DAS DESPESAS POR FUNÇÃO E SUBFUNÇÃO
ORÇAMENTOS FISCAIS E DA SEGURIDADE SOCIAL
PERÍODO: Janeiro a Dezembro 2019/BIMESTRE Novembro - Dezembro

RREO - Anexo 2 (LRF, Art. 52, inciso II, alínea "c")

FUNÇÃO/SUBFUNÇÃO	DOTAÇÃO INICIAL	DOTAÇÃO ATUALIZADA (a)	DESPESAS EMPENHADAS			SALDO (c) = (a-b)	DESPESAS LIQUIDADAS			SALDO (e) = (a-d)	R\$ 1 INSCRITAS EM RESTOS A PAGAR NÃO PROCESSADOS (f)
			BIMESTRE	JAN A DEZ (b)	% (b/total b)		BIMESTRE	JAN A DEZ (d)	% (d/total d)		
Urbanismo	3.717.443,56	3.149.443,56	220.336,29	1.730.036,66	4,56	1.419.406,90	220.336,29	1.730.036,66	4,56	1.419.406,90	0,00
Infra-Estrutura Urbana	820.000,00	484.000,00	30.071,25	118.428,20	0,31	365.571,80	30.071,25	118.428,20	0,31	365.571,80	0,00
Serviços Urbanos	1.847.443,56	2.048.443,56	190.265,04	1.611.608,46	4,25	436.835,10	190.265,04	1.611.608,46	4,25	436.835,10	0,00
Habituação Rural	100.000,00	100.000,00	0,00	0,00	0,00	100.000,00	0,00	0,00	0,00	100.000,00	0,00
Recuperação de Áreas Degradadas	650.000,00	407.000,00	0,00	0,00	0,00	407.000,00	0,00	0,00	0,00	407.000,00	0,00
Turismo	300.000,00	110.000,00	0,00	0,00	0,00	110.000,00	0,00	0,00	0,00	110.000,00	0,00
Habituação	50.000,00	50.000,00	0,00	0,00	0,00	50.000,00	0,00	0,00	0,00	50.000,00	0,00
Habituação Urbana	50.000,00	50.000,00	0,00	0,00	0,00	50.000,00	0,00	0,00	0,00	50.000,00	0,00
Saneamento	4.257.000,00	3.408.000,00	54.884,73	475.515,51	1,25	3.132.484,49	72.784,92	475.515,51	1,25	3.132.484,49	0,00
Saneamento Básico Rural	500.000,00	490.000,00	0,00	98.824,35	0,26	391.175,65	0,00	98.824,35	0,26	391.175,65	0,00
Saneamento Básico Urbano	3.620.000,00	2.831.000,00	15.815,73	158.967,66	0,42	2.672.032,34	33.715,92	158.967,66	0,42	2.672.032,34	0,00
Recursos Hídricos	237.000,00	287.000,00	39.069,00	217.723,50	0,57	69.276,50	39.069,00	217.723,50	0,57	69.276,50	0,00
Cessão Antecipada	147.000,00	147.000,00	3.196,00	46.758,67	0,12	100.241,33	3.196,00	46.758,67	0,12	100.241,33	0,00
Administração Geral	147.000,00	147.000,00	3.196,00	46.758,67	0,12	100.241,33	3.196,00	46.758,67	0,12	100.241,33	0,00
Agricultura	765.000,00	801.000,00	39.425,10	182.362,18	0,45	618.637,82	39.425,10	182.362,18	0,45	618.637,82	0,00
Administração Geral	271.000,00	271.000,00	26.300,00	170.270,42	0,45	100.729,58	26.300,00	170.270,42	0,45	100.729,58	0,00
Abastecimento	100.000,00	100.000,00	0,00	0,00	0,00	100.000,00	0,00	0,00	0,00	100.000,00	0,00
Promoção da Produção Agropecuária	320.000,00	320.000,00	7.125,10	12.091,76	0,03	307.908,24	7.125,10	12.091,76	0,03	307.908,24	0,00
Defesa Agropecuária	110.000,00	110.000,00	0,00	0,00	0,00	110.000,00	0,00	0,00	0,00	110.000,00	0,00
Organização Agrária	15.000,00	15.000,00	0,00	0,00	0,00	15.000,00	0,00	0,00	0,00	15.000,00	0,00
Reforma Agrária	15.000,00	15.000,00	0,00	0,00	0,00	15.000,00	0,00	0,00	0,00	15.000,00	0,00
Condicion. e Serviços	24.500,00	24.500,00	0,00	0,00	0,00	24.500,00	0,00	0,00	0,00	24.500,00	0,00
Turismo	24.500,00	24.500,00	0,00	0,00	0,00	24.500,00	0,00	0,00	0,00	24.500,00	0,00
Comunicações	54.000,00	66.000,00	4.769,09	31.777,68	0,08	34.222,32	6.182,11	31.777,68	0,08	34.222,32	0,00
Comunicações Postais	4.000,00	4.000,00	-5,12	1.994,88	0,01	2.005,12	312,23	1.994,88	0,01	2.005,12	0,00
Telecomunicações	50.000,00	62.000,00	4.774,21	29.782,80	0,08	32.217,20	5.869,88	29.782,80	0,08	32.217,20	0,00
Energia	650.000,00	416.000,00	5.748,33	54.723,08	0,14	361.276,92	5.748,33	54.723,08	0,14	361.276,92	0,00
Energia Elétrica	650.000,00	416.									

PREFEITURA MUNICIPAL DE PIO IX
RELATÓRIO RESUMIDO DA EXECUÇÃO ORÇAMENTÁRIA
DEMONSTRATIVO DA EXECUÇÃO DAS DESPESAS POR FUNÇÃO E SUBFUNÇÃO
ORÇAMENTOS FISCAIS E DA SEGURIDADE SOCIAL
PERÍODO: Janeiro a Dezembro 2019/BIMESTRE Novembro - Dezembro

R\$1

RREO - Anexo 2 (LRF, Art. 52, inciso II, alínea "c")


FUNÇÃO/SUBFUNÇÃO	DOTAÇÃO INICIAL	DOTAÇÃO ATUALIZADA (a)	DESPESAS EMPENHADAS			SALDO (c) = (a-b)	DESPESAS LIQUIDADAS			SALDO (e) = (a-d)	INSCRITAS EM RESTOS A PAGAR NÃO PROCESSADOS (f)
			BIMESTRE	JAN A DEZ (b)	% (b/total b)		BIMESTRE	JAN A DEZ (d)	% (d/total d)		

Nota: Durante o exercício, somente as despesas liquidadas são consideradas executadas. No encerramento do exercício, as despesas não liquidadas inscritas em restos a pagar processados são também consideradas executadas.

Dessa forma, para maior transparência, as despesas executadas estão segregadas em:

a) Despesas liquidadas, consideradas aquelas em que houve a entrega do material ou serviço, nos termos do art. 63 da Lei 4.320/64;

b) Despesas empenhadas mas não liquidadas, inscritas em Restos a Pagar processados, consideradas liquidadas no encerramento do exercício, por força do art.35, inciso II da Lei 4.320/64.


REGINA COELI VIANA DE ANDRADE
455.277.413-15
PREFEITA MUNICIPAL


ANTONIO DE PADUA BEZERRA PEREIRA
286.814.103-00
CONTADOR CRC 4.197/O-5 PI


ELTON ROLÃO DE OLIVEIRA
373.331.943-33
CONTROLADOR GERAL MUNICÍPIO


CANDIDA MARIA VIANA DE ANDRADE
274.418.223-00
TESOUREIRA

FONTE: SCPPI - Contabilidade [9.25.25.344], Prefeitura Municipal de Pio IX

Portaria Nº 389 de 2018 - Mapeamento Atualizado 09/2019


PREFEITURA MUNICIPAL DE PIO IX
RELATÓRIO RESUMIDO DA EXECUÇÃO ORÇAMENTÁRIA
DEMONSTRATIVO DA RECEITA CORRENTE LÍQUIDA
ORÇAMENTO FISCAL E DA SEGURIDADE SOCIAL
JAN/2019 A DEZ/2019

R\$1

RREO - ANEXO 3 (LRF, Art. 53, inciso I)

ESPECIFICAÇÃO	EVOLUÇÃO DA RECEITA REALIZADA NOS ÚLTIMOS 12 MESES												TOTAL (ÚLTIMOS 12 MESES)	PREVISÃO ATUALIZADA
	JAN/2019	FEV/2019	MAR/2019	ABR/2019	MAI/2019	JUN/2019	JUL/2019	AGO/2019	SET/2019	OUT/2019	NOV/2019	DEZ/2019		
RECEITAS CORRENTES (I)	3.451.337,35	3.778.617,77	2.968.370,39	3.375.689,72	3.616.786,13	3.031.561,61	3.577.141,39	2.953.096,03	3.379.495,73	3.047.402,81	3.185.264,57	6.135.970,08	42.500.733,58	49.734.904,96
Impostos, Taxas e Contribuições de Melhoria	150.961,67	127.885,03	112.241,18	89.347,82	134.292,31	128.951,60	152.239,45	90.624,98	122.302,84	93.911,58	103.388,14	94.787,50	1.400.934,10	1.500.000,00
IPTU	0,00	0,00	3.542,76	0,00	9.441,39	0,00	10.350,30	0,00	0,00	0,00	0,00	0,00	23.334,45	100.000,00
ISS	49.359,35	47.991,64	27.108,67	36.458,31	42.099,44	57.543,07	77.812,87	46.710,98	41.979,58	25.681,91	29.613,11	33.680,56	516.039,49	500.000,00
ITBI	0,00	0,00	8.557,65	585,60	775,50	5.799,02	2.999,59	0,00	5.152,72	1.770,39	0,00	0,00	25.240,47	50.000,00
IRRF	0,00	0,00	0,00	0,00	0,00	0,00	0,00	0,00	364.075,36	66.401,83	73.775,03	61.106,94	765.339,16	0,00
Outros Impostos, Taxas e Contribuições de Melhoria	101.602,32	79.893,39	73.022,10	52.303,91	81.973,98	65.609,51	61.476,69	43.914,00	-488.904,82	57,45	0,00	0,00	70.980,33	850.000,00
Contribuições	41.128,75	29.150,21	223,86	34.219,02	24.381,83	20.341,12	10.742,86	25.239,06	11.577,57	32.281,52	9.010,77	3.330,05	241.626,62	300.000,00
Receita Patrimonial	3.705,08	3.561,80	2.883,77	2.638,26	2.512,72	1.857,30	1.974,96	1.828,38	1.630,65	2.141,39	1.334,66	1.773,96	27.842,93	187.000,00
Rendimentos de Aplicação Financeira	3.705,08	3.561,80	2.883,77	2.638,26	2.512,72	1.857,30	1.974,96	1.828,38	1.630,65	2.141,39	1.334,66	1.773,96	27.842,93	187.000,00
Outras Receitas Patrimoniais	0,00	0,00	0,00	0,00	0,00	0,00	0,00	0,00	0,00	0,00	0,00	0,00	0,45	7.000,00
Receita Agropecuária	0,00	0,00	0,00	0,00	0,00	0,00	0,00	0,00	0,00	0,00	0,00	0,00	0,00	0,00
Receita Industrial	0,00	0,00	0,00	0,00	0,00	0,00	0,00	0,00	0,00	0,00	0,00	0,00	0,00	0,00
Receita de Serviços	0,00	0,00	0,00	0,00	0,00	0,00	0,00	0,00	0,00	0,00	0,00	0,00	0,00	201.000,00
Transferências Correntes	3.255.541,85	3.589.020,73	2.853.021,58	3.249.484,62	3.454.501,61	2.873.411,59	3.411.944,12	2.835.403,61	3.243.984,67	2.919.068,32	3.013.370,00	6.036.078,57	40.734.831,27	43.300.800,00
Cota Parte do FPM	1.394.790,55	1.532.093,89	1.147.144,74	1.119.233,61	1.436.254,47	1.131.334,48	1.547.095,70	1.129.274,35	1.065.220,73	925.436,22	1.255.949,38	2.141.188,35	15.765.016,47	16.400.000,00
Cota Parte do ICMS	204.026,26	202.641,13	168.595,43	259.405,03	163.671,84	180.887,06	235.451,92	196.914,71	212.346,21	258.264,59	185.313,30	216.784,89	2.484.302,57	2.600.000,00
Cota Parte do IPVA	12.725,27	24.055,31	21.429,87	21.291,68	27.624,95	20.345,52	16.936,86	22.408,79	27.162,07	32.319,82	10.507,01	7.218,82	243.929,97	220.000,00
Cota Parte do ITR	3.735,90	0,00	0,00	486,63	288,35	547,02	248,03	369,55	2.965,18	4.673,07	354,37	297,97	13.966,07	5.000,00
Transferências da LC 87/1996	0,00	0,00	0,00	0,00	0,00	0,00	0,00	0,00	0,00	0,00	0,00	0,00	0,00	6.000,00
Transferências da LC 91/1989	63,95	67,69	65,38	66,28	64,90	68,05	68,89	61,66	75,17	66,53	69,86	82,12	820,48	800,00
Transferências do FUNDEB	1.429.603,32	1.236.212,49	984.214,17	1.274.326,55	1.157.023,82	992.625,91	1.015.461,68	1.026.462,82	916.850,32	1.100.262,39	1.061.377,50	1.385.111,89	13.579.532,86	14.000.000,00
Outras Transferências Correntes	210.596,60	593.930,22	531.571,99	574.674,84	669.569,28	547.703,55	596.681,04	459.911,73	1.079.364,99	598.045,70	499.798,58	2.285.394,33	8.647.263,05	10.069.000,00
Outras Receitas Correntes	0,00	29.000,00	0,00	0,00	1.097,65	7.000,00	240,00	0,00	0,00	0,00	58.161,00	0,00	95.498,66	4.246.104,96
DEDUÇÕES (II)	320.510,48	346.946,97	263.147,99	275.824,99	320.042,87	262.553,65	233.236,50	265.311,68	244.106,38	237.674,72	288.323,35	343.600,21	3.401.279,79	3.646.360,00
Contribuição do Servidor para o Plano de Previdência	0,00	0,00	0,00	0,00	0,00	0,00	0,00	0,00	0,00	0,00	0,00	0,00	0,00	0,00
Compensação Financeira entre Regimes de Previdência	0,00	0,00	0,00	0,00	0,00	0,00	0,00	0,00	0,00	0,00	0,00	0,00	0,00	0,00
Dedução de Receita para Formação do Fundeb	320.510,48	346.946,97	263.147,99	275.824,99	320.042,87	262.553,65	233.236,50	265.311,68	244.106,38	237.674,72	288.323,35	343.600,21	3.401.279,79	3.646.360,00
RECEITA CORRENTE LÍQUIDA (I)-(II)	3.130.826,87	3.431.670,80	2.705.222,40	3.099.864,73	3.296.743,26	2.769.007,96	3.343.904,89	2.687.784,35	3.135.389,35	2.809.728,09	2.896.941,22	5.792.369,87	39.099.453,79	46.088.544,96


REGINA COELI VIANA DE ANDRADE
455.277.413-15
PREFEITA MUNICIPAL


ANTONIO DE PADUA BEZERRA PEREIRA
286.814.103-00
CONTADOR CRC 4.197/O-5 PI


ELTON ROLÃO DE OLIVEIRA
373.331.943-33
CONTROLADOR GERAL MUNICÍPIO


CANDIDA MARIA VIANA DE ANDRADE
274.418.223-00
TESOUREIRA

PREFEITURA MUNICIPAL DE PIO IX
DEMONSTRATIVOS DAS RECEITAS E DESPESAS PREVIDENCIÁRIAS
DO REGIME PRÓPRIO DOS SERVIDORES PÚBLICOS
PERÍODO: Janeiro a Dezembro 2019/BIMESTRE Novembro - Dezembro

1 de 4

RREO – ANEXO 4 (LRF, art. 53, inciso II)

R\$ 1

PLANO PREVIDENCIÁRIO				
RECEITAS PREVIDENCIÁRIAS - RPPS	PREVISÃO INICIAL	PREVISÃO ATUALIZADA	RECEITAS REALIZADAS	
			Jan a Dez 2019	Jan a Dez 2018
RECEITAS CORRENTES (I)	0,00	0,00	0,00	0,00
Receita de Contribuições dos Segurados	0,00	0,00	0,00	0,00
Civil	0,00	0,00	0,00	0,00
Ativo	0,00	0,00	0,00	0,00
Inativo	0,00	0,00	0,00	0,00
Pensionista	0,00	0,00	0,00	0,00
Militar	0,00	0,00	0,00	0,00
Ativo	0,00	0,00	0,00	0,00
Inativo	0,00	0,00	0,00	0,00
Pensionista	0,00	0,00	0,00	0,00
Receita de Contribuições Patronais	0,00	0,00	0,00	0,00
Civil	0,00	0,00	0,00	0,00
Ativo	0,00	0,00	0,00	0,00
Inativo	0,00	0,00	0,00	0,00
Pensionista	0,00	0,00	0,00	0,00
Militar	0,00	0,00	0,00	0,00
Ativo	0,00	0,00	0,00	0,00
Inativo	0,00	0,00	0,00	0,00
Pensionista	0,00	0,00	0,00	0,00
Receita Patrimonial	0,00	0,00	0,00	0,00
Receitas Imobiliárias	0,00	0,00	0,00	0,00
Receitas de Valores Mobiliários	0,00	0,00	0,00	0,00
Outras Receitas Patrimoniais	0,00	0,00	0,00	0,00
Receita de Serviços	0,00	0,00	0,00	0,00
Outras Receitas Correntes	0,00	0,00	0,00	0,00
Comunicação Previdenciária do RGPS para o RPPS	0,00	0,00	0,00	0,00
Aportes Periódicos para Amortização de Déficit Atuarial do RPPS (II)	0,00	0,00	0,00	0,00
Demais Receitas Correntes	0,00	0,00	0,00	0,00
RECEITAS DE CAPITAL (III)	0,00	0,00	0,00	0,00
Alienação de Bens, Direitos e Ativos	0,00	0,00	0,00	0,00
Amortização de Empréstimos	0,00	0,00	0,00	0,00
Outras Receitas de Capital	0,00	0,00	0,00	0,00
TOTAL DAS RECEITAS PREVIDENCIÁRIAS RPPS - (IV) = (I + III - II)	0,00	0,00	0,00	0,00

FONTE: SCPI - Contabilidade [9.25.25.344], Prefeitura Municipal de Pio IX

Portaria Nº 389 de 2018 - Mapeamento Atualizado 09/2019

PREFEITURA MUNICIPAL DE PIO IX
DEMONSTRATIVOS DAS RECEITAS E DESPESAS PREVIDENCIÁRIAS
DO REGIME PRÓPRIO DOS SERVIDORES PÚBLICOS
PERÍODO: Janeiro a Dezembro 2019/BIMESTRE Novembro - Dezembro

2 de 4

RREO – ANEXO 4 (LRF, art. 53, inciso II)

R\$ 1

DESPESAS PREVIDENCIÁRIAS - RPPS	DOTAÇÃO INICIAL	DOTAÇÃO ATUALIZADA	DESPESAS EMPENHADAS		DESPESAS LIQUIDADAS		INSCRITAS EM RESTOS A PAGAR NÃO PROCESSADOS	
			Jan a Dez 2019	Jan a Dez 2018	Jan a Dez 2019	Jan a Dez 2018	Em 2019	Em 2018
ADMINISTRAÇÃO (V)	0,00	0,00	0,00	0,00	0,00	0,00	0,00	0,00
Despesas Correntes	0,00	0,00	0,00	0,00	0,00	0,00	0,00	0,00
Despesas de Capital	0,00	0,00	0,00	0,00	0,00	0,00	0,00	0,00
PREVIDÊNCIA (VI)	0,00	0,00	0,00	0,00	0,00	0,00	0,00	0,00
Benefícios - Civil	0,00	0,00	0,00	0,00	0,00	0,00	0,00	0,00
Aposentadorias	0,00	0,00	0,00	0,00	0,00	0,00	0,00	0,00
Pensões	0,00	0,00	0,00	0,00	0,00	0,00	0,00	0,00
Outros Benefícios Previdenciários	0,00	0,00	0,00	0,00	0,00	0,00	0,00	0,00
Benefícios - Militar	0,00	0,00	0,00	0,00	0,00	0,00	0,00	0,00
Reformas	0,00	0,00	0,00	0,00	0,00	0,00	0,00	0,00
Pensões	0,00	0,00	0,00	0,00	0,00	0,00	0,00	0,00
Outros Benefícios Previdenciários	0,00	0,00	0,00	0,00	0,00	0,00	0,00	0,00
Outras Despesas Previdenciárias	0,00	0,00	0,00	0,00	0,00	0,00	0,00	0,00
Comunicação Previdenciária do RPPS para o RGPS	0,00	0,00	0,00	0,00	0,00	0,00	0,00	0,00
Demais Despesas Previdenciárias	0,00	0,00	0,00	0,00	0,00	0,00	0,00	0,00
TOTAL DAS DESPESAS PREVIDENCIÁRIAS RPPS (VII) = (V + VI)	0,00	0,00	0,00	0,00	0,00	0,00	0,00	0,00
RESULTADO PREVIDENCIÁRIO (VIII) = (IV - VII)	0,00	0,00	0,00	0,00	0,00	0,00	0,00	0,00

RECURSOS RPPS ARRECADADOS EM EXERCÍCIOS ANTERIORES		PREVISÃO ORÇAMENTÁRIA	
VALOR		0,00	
RESERVA ORÇAMENTÁRIA DO RPPS		PREVISÃO ORÇAMENTÁRIA	
VALOR		0,00	
APORTES DE RECURSOS PARA O PLANO PREVIDENCIÁRIO DO RPPS		APORTES REALIZADOS	
Plano de Amortização - Contribuição Patronal Suplementar		0,00	
Plano de Amortização - Aporte Periódico de Valores Predefinidos		0,00	
Outros Aportes para o RPPS		0,00	
Recursos para Cobertura de Déficit Financeiro		0,00	
BENS E DIREITOS DO RPPS		PERÍODO DE REFERÊNCIA	
		Em 2019	Em 2018
Caixa e Equivalentes de Caixa		0,00	0,00
Investimentos e Aplicações		0,00	0,00
Outros Bens e Direitos		0,00	0,00

FONTE: SCPI - Contabilidade [9.25.25.344], Prefeitura Municipal de Pio IX

Portaria Nº 389 de 2018 - Mapeamento Atualizado 09/2019

PREFEITURA MUNICIPAL DE PIO IX
DEMONSTRATIVOS DAS RECEITAS E DESPESAS PREVIDENCIÁRIAS
DO REGIME PRÓPRIO DOS SERVIDORES PÚBLICOS
PERÍODO: Janeiro a Dezembro 2019/BIMESTRE Novembro - Dezembro

3 de 4

RREO - ANEXO 4 (LRF, art. 53, inciso II)						RS 1
PLANO FINANCEIRO						
RECEITAS PREVIDENCIÁRIAS - RPPS	PREVISÃO INICIAL	PREVISÃO ATUALIZADA	RECEITAS REALIZADAS			
			Jan a Dez 2019	Jan a Dez 2018		
RECEITAS CORRENTES (IX)	0,00	0,00	0,00	0,00	0,00	0,00
Receita de Contribuições dos Segurados	0,00	0,00	0,00	0,00	0,00	0,00
Civil	0,00	0,00	0,00	0,00	0,00	0,00
Ativo	0,00	0,00	0,00	0,00	0,00	0,00
Inativo	0,00	0,00	0,00	0,00	0,00	0,00
Pensionista	0,00	0,00	0,00	0,00	0,00	0,00
Militar	0,00	0,00	0,00	0,00	0,00	0,00
Ativo	0,00	0,00	0,00	0,00	0,00	0,00
Inativo	0,00	0,00	0,00	0,00	0,00	0,00
Pensionista	0,00	0,00	0,00	0,00	0,00	0,00
Receita de Contribuições Patronais	0,00	0,00	0,00	0,00	0,00	0,00
Civil	0,00	0,00	0,00	0,00	0,00	0,00
Ativo	0,00	0,00	0,00	0,00	0,00	0,00
Inativo	0,00	0,00	0,00	0,00	0,00	0,00
Pensionista	0,00	0,00	0,00	0,00	0,00	0,00
Militar	0,00	0,00	0,00	0,00	0,00	0,00
Ativo	0,00	0,00	0,00	0,00	0,00	0,00
Inativo	0,00	0,00	0,00	0,00	0,00	0,00
Pensionista	0,00	0,00	0,00	0,00	0,00	0,00
Receita Patrimonial	0,00	0,00	0,00	0,00	0,00	0,00
Receitas Imobiliárias	0,00	0,00	0,00	0,00	0,00	0,00
Receitas de Valores Mobiliários	0,00	0,00	0,00	0,00	0,00	0,00
Outras Receitas Patrimoniais	0,00	0,00	0,00	0,00	0,00	0,00
Receitas de Serviços	0,00	0,00	0,00	0,00	0,00	0,00
Outras Receitas Correntes	0,00	0,00	0,00	0,00	0,00	0,00
Compensação Previdenciária do RGPS para o RPPS	0,00	0,00	0,00	0,00	0,00	0,00
Demais Receitas Correntes	0,00	0,00	0,00	0,00	0,00	0,00
RECEITAS DE CAPITAL (X)	0,00	0,00	0,00	0,00	0,00	0,00
Alienação de Bens, Direitos e Ativos	0,00	0,00	0,00	0,00	0,00	0,00
Amortização de Empréstimos	0,00	0,00	0,00	0,00	0,00	0,00
Outras Receitas de Capital	0,00	0,00	0,00	0,00	0,00	0,00
TOTAL DAS RECEITAS PREVIDENCIÁRIAS RPPS - (XI) = (IX + X)	0,00	0,00	0,00	0,00	0,00	0,00

DESPESAS PREVIDENCIÁRIAS - RPPS	DOTAÇÃO INICIAL	DOTAÇÃO ATUALIZADA	DESPESAS EMPENHADAS		DESPESAS LIQUIDADAS		INSCRITAS EM RESTOS A PAGAR NÃO PROCESSADOS	
			Jan a Dez 2019	Jan a Dez 2019	Jan a Dez 2019	Jan a Dez 2018	Em 2019	Em 2018
ADMINISTRAÇÃO (XII)	0,00	0,00	0,00	0,00	0,00	0,00	0,00	0,00
Despesas Correntes	0,00	0,00	0,00	0,00	0,00	0,00	0,00	0,00
Despesas de Capital	0,00	0,00	0,00	0,00	0,00	0,00	0,00	0,00

FONTE: SCPI - Contabilidade [9.25.25.344], Prefeitura Municipal de Pio IX

Portaria Nº 389 de 2018 - Mapeamento Atualizado 09/2019

PREFEITURA MUNICIPAL DE PIO IX
DEMONSTRATIVOS DAS RECEITAS E DESPESAS PREVIDENCIÁRIAS
DO REGIME PRÓPRIO DOS SERVIDORES PÚBLICOS
PERÍODO: Janeiro a Dezembro 2019/BIMESTRE Novembro - Dezembro


4 de 4


RREO - ANEXO 4 (LRF, art. 53, inciso II)									RS 1
PREVIDÊNCIA (XIII)	0,00	0,00	0,00	0,00	0,00	0,00	0,00	0,00	0,00
Benefícios - Civil	0,00	0,00	0,00	0,00	0,00	0,00	0,00	0,00	0,00
Aposentadorias	0,00	0,00	0,00	0,00	0,00	0,00	0,00	0,00	0,00
Pensões	0,00	0,00	0,00	0,00	0,00	0,00	0,00	0,00	0,00
Outros Benefícios Previdenciários	0,00	0,00	0,00	0,00	0,00	0,00	0,00	0,00	0,00
Benefícios - Militar	0,00	0,00	0,00	0,00	0,00	0,00	0,00	0,00	0,00
Reformas	0,00	0,00	0,00	0,00	0,00	0,00	0,00	0,00	0,00
Pensões	0,00	0,00	0,00	0,00	0,00	0,00	0,00	0,00	0,00
Outros Benefícios Previdenciários	0,00	0,00	0,00	0,00	0,00	0,00	0,00	0,00	0,00
Outras Despesas Previdenciárias	0,00	0,00	0,00	0,00	0,00	0,00	0,00	0,00	0,00
Compensação Previdenciária do RPPS para o RGPS	0,00	0,00	0,00	0,00	0,00	0,00	0,00	0,00	0,00
Demais Despesas Previdenciárias	0,00	0,00	0,00	0,00	0,00	0,00	0,00	0,00	0,00
TOTAL DAS DESPESAS PREVIDENCIÁRIAS RPPS (XIV) = (XIII + XIII)	0,00	0,00	0,00	0,00	0,00	0,00	0,00	0,00	0,00
RESULTADO PREVIDENCIÁRIO (XV) = (XI - XIV)	0,00	0,00	0,00	0,00	0,00	0,00	0,00	0,00	0,00

APORTES DE RECURSOS PARA O PLANO FINANCEIRO DO RPPS		APORTES REALIZADOS
Recursos para Cobertura de Insuficiências Financeiras		0,00
Recursos para Formação de Reserva		0,00

Nota: Durante o exercício, somente as despesas liquidadas são consideradas executadas. No encerramento do exercício, as despesas não liquidadas inscritas em restos a pagar processados são também consideradas executadas. Dessa forma, para maior transparência, as despesas executadas estão segregadas em:

- a) Despesas liquidadas, consideradas aquelas em que houve a entrega do material ou serviço, nos termos do art. 63 da Lei 4.320/64;
- b) Despesas empenhadas mas não liquidadas, inscritas em Restos a Pagar processados, consideradas liquidadas no encerramento do exercício, por força do art.35, inciso II da Lei 4.320/64.


REGINA COELI VIANA DE ANDRADE
455.277.413-15
PREFEITA MUNICIPAL


ANTONIO DE PADUA BEZERRA PEREIRA
286.814.103-00
CONTADOR CRC 4.197/O-5 PI


RUI ROLDÃO DE OLIVEIRA
172.331.943-33
CONTROLADOR GERAL MUNICÍPIO


CANDIDA MARIA VIANA DE ANDRADE
274.418.213-00
TESOUREIRA

FONTE: SCPI - Contabilidade [9.25.25.344], Prefeitura Municipal de Pio IX

Portaria Nº 389 de 2018 - Mapeamento Atualizado 09/2019

PIO IX - PI

LRF: Publicações Obrigatórias

PREFEITURA MUNICIPAL DE PIO IX
RELATÓRIO RESUMIDO DA EXECUÇÃO ORÇAMENTÁRIA
DEMONSTRATIVO DOS RESULTADOS PRIMÁRIO E NOMINAL
ORÇAMENTO FISCAL E DA SEGURIDADE SOCIAL
PERÍODO: Janeiro a Dezembro 2019/BIMESTRE Novembro - Dezembro

Página 1 de 3
R\$ 1

RREO - ANEXO 6 (LRF, art 53, inciso III)

RECEITAS PRIMÁRIAS	PREVISÃO ATUALIZADA	RECEITAS REALIZADAS (a)	
		Jan a Dez/2019	
RECEITAS CORRENTES (I)	46.088.544,96		39.099.453,79
Impostos, Taxas e Contribuições de Melhoria	1.500.000,00		1.400.934,10
IPTU	100.000,00		23.334,45
ISS	500.000,00		516.039,49
ITBI	50.000,00		25.240,47
IRRF	0,00		765.359,16
Outros Impostos, Taxas e Contribuições de Melhoria	850.000,00		70.960,53
Contribuições	300.000,00		241.626,62
Receita Patrimonial	187.000,00		27.842,93
Aplicações Financeiras (II)	180.000,00		27.842,44
Outras Receitas Patrimoniais	7.000,00		0,45
Transferências Correntes	39.654.440,00		37.333.551,48
Cota Parte do FPM	13.320.000,00		12.863.390,02
Cota Parte do ICMS	2.080.000,00		1.987.442,15
Cota Parte do IPVA	176.000,00		243.929,97
Cota Parte do ITR	4.000,00		11.172,95
Transferências da LC 87/1996	4.800,00		0,00
Transferências da LC 61/1989	640,00		820,48
Transferências do FUNDEB	14.000.000,00		13.579.532,86
Outras Transferências Correntes	10.069.000,00		8.647.263,05
Demais Receitas Correntes	4.447.104,96		95.498,66
Outras Receitas Financeiras (III)	0,00		0,00
Receitas Correntes Restantes	4.447.104,96		95.498,66
RECEITAS PRIMÁRIAS CORRENTES (IV) = I - II - III	45.908.544,96		39.071.611,31
RECEITAS DE CAPITAL (V)	12.490.000,00		734.313,20
Operações de Crédito (VI)	200.000,00		0,00
Amortização de Empréstimos (VII)	0,00		0,00
Alienação de Bens	120.000,00		0,00
Receitas de Alienação de Investimentos Temporários (VIII)	0,00		0,00
Receitas de Alienação de Investimentos Permanentes (IX)	0,00		0,00
Outras Alienações de Bens	120.000,00		0,00
Transferências de Capital	12.170.000,00		734.313,20
Convênios	7.768.000,00		316.153,18
Outras Transferências de Capital	4.402.000,00		418.160,02
Outras Receitas de Capital	0,00		0,00
Outras Receitas de Capital Não Primárias (X)	0,00		0,00
Outras Receitas de Capital Primárias	0,00		0,00
RECEITAS PRIMÁRIAS DE CAPITAL (XI) = (V-VI-VII-VIII-IX-X)	12.290.000,00		734.313,20
RECEITA PRIMÁRIA TOTAL (XII) = (IV+XI)	58.198.544,96		39.805.924,51

PREFEITURA MUNICIPAL DE PIO IX
RELATÓRIO RESUMIDO DA EXECUÇÃO ORÇAMENTÁRIA
DEMONSTRATIVO DOS RESULTADOS PRIMÁRIO E NOMINAL
ORÇAMENTO FISCAL E DA SEGURIDADE SOCIAL
PERÍODO: Janeiro a Dezembro 2019/BIMESTRE Novembro - Dezembro

Página 2 de 3
R\$ 1

RREO - ANEXO 6 (LRF, art 53, inciso III)

DESPESAS PRIMÁRIAS	DOTAÇÃO ATUALIZADA	DESPESAS EMPENHADAS	DESPESAS LIQUIDADAS	DESPESAS PAGAS (a)	RESTOS A PAGAR PROCESSADOS PAGOS (b)	RESTOS A PAGAR NÃO PROCESSADOS	
						LIQUIDADOS	PAGOS (c)
DESPESAS CORRENTES (XIII)	46.796.003,61	36.615.433,44	36.615.266,95	35.609.772,04	2.395.918,34	24.185,65	24.185,65
Pessoal e Encargos Sociais	24.945.678,55	21.074.743,48	21.074.743,48	20.227.288,71	1.289.700,44	13.363,65	13.363,65
Juros e Encargos da Dívida (XIV)	1.000,00	0,00	0,00	0,00	0,00	0,00	0,00
Outras Despesas Correntes	21.849.325,06	15.540.689,96	15.540.523,47	15.382.483,33	1.106.217,90	10.822,00	10.822,00
DESPESAS PRIMÁRIAS CORRENTES (XV) = (XIII-XIV)	46.795.003,61	36.615.433,44	36.615.266,95	35.609.772,04	2.395.918,34	24.185,65	24.185,65
DESPESAS DE CAPITAL (XVI)	11.321.655,91	1.294.279,36	1.294.279,36	1.284.208,11	465.658,52	57.539,21	57.539,21
Investimentos	10.791.655,91	798.983,17	798.983,17	788.911,92	465.658,52	57.539,21	57.539,21
Inversões Financeiras	0,00	0,00	0,00	0,00	0,00	0,00	0,00
Concessão de Empréstimos e Financiamentos (XVII)	0,00	0,00	0,00	0,00	0,00	0,00	0,00
Aquisição de Título de Capital já Integralizado (XVIII)	0,00	0,00	0,00	0,00	0,00	0,00	0,00
Aquisição de Título de Crédito (XIX)	0,00	0,00	0,00	0,00	0,00	0,00	0,00
Demais Inversões Financeiras	0,00	0,00	0,00	0,00	0,00	0,00	0,00
Amortização da Dívida (XX)	530.000,00	495.296,19	495.296,19	495.296,19	0,00	0,00	0,00
DESPESAS PRIMÁRIAS DE CAPITAL (XXI) = (XVI-XVII-XVIII-XIX-XX)	10.791.655,91	798.983,17	798.983,17	788.911,92	465.658,52	57.539,21	57.539,21
RESERVA DE CONTINGÊNCIA (XXII)	460.885,44	0,00	0,00	0,00	0,00	0,00	0,00
DESPESA PRIMÁRIA TOTAL (XXIII) = (XV+XXI+XXII)	58.047.544,96	37.414.416,61	37.414.250,12	36.398.683,96	2.861.576,86	81.724,86	81.724,86
RESULTADO PRIMÁRIO - Acima da Linha (XXIV) = (XIIa - (XXIIIa + XXIIIb + XXIIIc))							463.938,83

META FISCAL PARA O RESULTADO PRIMÁRIO	
Meta fixada no Anexo de Metas Fiscais da LDO para o exercício de referência	
	0,00
JUROS NOMINAIS	
Jan a Dez/2019	
	VALOR INCORRIDO
JUROS E ENCARGOS ATIVOS (XXV)	0,00
JUROS E ENCARGOS PASSIVOS (XXVI)	0,00
RESULTADO NOMINAL - Acima da Linha (XXVII) = XXIV + (XXV - XXVI)	463.938,83
META FISCAL PARA O RESULTADO NOMINAL	
Meta fixada no Anexo de Metas Fiscais da LDO para o exercício de referência	
	0,00

PIO IX - PI

Publicações Obrigatórias

PREFEITURA MUNICIPAL DE PIO IX
RELATÓRIO RESUMIDO DA EXECUÇÃO ORÇAMENTÁRIA
DEMONSTRATIVO DOS RESULTADOS PRIMÁRIO E NOMINAL
ORÇAMENTO FISCAL E DA SEGURIDADE SOCIAL
PERÍODO: Janeiro a Dezembro 2019/BIMESTRE Novembro - Dezembro

Página 3 de 3
R\$ 1

RREO - ANEXO 6 (LRF, art 53, inciso III)

CÁLCULO DO RESULTADO NOMINAL	ABAIXO DA LINHA		SALDO
	Em 31/Dez/2018 (a)	Jan a Dez/2019 (b)	
DÍVIDA CONSOLIDADA (XXVIII)			0,00
DEDUÇÕES (XXIX)			0,00
Disponibilidade de Caixa			0,00
Disponibilidade de Caixa Bruta			0,00
(-) Restos a Pagar Processados (XXX)	3.654.615,07		793.038,21
Demais Haveres Financeiros			0,00
DÍVIDA CONSOLIDADA LÍQUIDA (XXXI) = (XXVIII - XXIX)			0,00
RESULTADO NOMINAL - Abaixo da Linha (XXXII) = (XXXIa - XXXIb)			0,00
AJUSTE METODOLÓGICO			
			Jan a Dez/2019
VARIACÃO DO SALDO RPP = (XXXIII) = (XXXa - XXXb)			2.861.576,86
RECEITA DE ALIENAÇÃO DE INVESTIMENTOS PERMANENTES (IX)			0,00
PASSIVOS RECONHECIDOS NA DC (XXXIV)			0,00
VARIACÃO CAMBIAL (XXXV)			0,00
PAGAMENTO DE PRECATORIOS INTEGRANTES DA DC (XXXVI)			0,00
OUTROS AJUSTES (XXXVII)			0,00
RESULTADO NOMINAL AJUSTADO - Abaixo da Linha (XXXVIII) = (XXXII - IX + XXXIV + XXXV - XXXVI - XXXVII)			-2.861.576,86
RESULTADO PRIMÁRIO - Abaixo da Linha (XXXIX) = XXXVIII - (XXV - XXVI)			-2.861.576,86
INFORMAÇÕES ADICIONAIS		PREVISÃO ORÇAMENTÁRIA	
SALDO DE EXERCÍCIOS ANTERIORES		0,00	
Recursos Arrecadados em Exercícios Anteriores - RPPS		0,00	
Superávit Financeiro Utilizado para Abertura e Recabertura de Créditos Adicionais		0,00	
RESERVA ORÇAMENTÁRIA DO RPPS		0,00	

REGINA COELI VIANA DE ANDRADE
455.277.413-15
PREFEITA MUNICIPAL

ANTONIO DE PADUA BEZERRA PEREIRA
286.814.103-00
CONTADOR CRC 4.197/O-5 PI

EZEQUEL DE OLIVEIRA
373.331.943-53
CONTROLADOR GERAL MUNICIPIO

CANDIDA MARIA VIANA DE ANDRADE
274.418.223-00
TESOUREIRA

PREFEITURA MUNICIPAL DE PIO IX
RELATÓRIO RESUMIDO DA EXECUÇÃO ORÇAMENTÁRIA
DEMONSTRATIVO DOS RESTOS A PAGAR POR PODER E ORGÃO
ORÇAMENTO FISCAL E DA SEGURIDADE SOCIAL
PERÍODO: Janeiro a Dezembro 2019/BIMESTRE Novembro - Dezembro

1 de 1

RREO - Anexo 7 (LRF, art. 53, inciso V)

R\$ 1

PODER / ORGÃO	RESTOS A PAGAR PROCESSADOS E NÃO PROCESSADOS LIQUIDADOS EM EXERCÍCIOS ANTERIORES					RESTOS A PAGAR NÃO PROCESSADOS					Saldo Total Lc = (e + k)	
	Inscritos		Pagos (c)	Cancelados (d)	Saldo = (a+b) - (c+d)	Inscritos		Liquidados (h)	Pagos (i)	Cancelados (j)		Saldo k = (f+g) - (h+i)
	Exercícios Anteriores (a)	Em 31 de Dezembro 2018 (b)				Exercícios Anteriores (f)	Em 31 de Dezembro 2018 (g)					
RESTOS A PAGAR (EXCETO INTRA-ORÇAMENTÁRIOS) (I)	408.200,76	3.246.414,31	2.861.576,86	0,00	293.038,21	59.060,00	37.935,65	-81.724,86	81.724,86	0,00	15.270,79	808.309,00
01 Câmara Municipal de Pio IX	0,00	350,00	300,00	0,00	50,00	0,00	13.363,65	13.363,65	13.363,65	0,00	0,00	50,00
0101 Câmara Municipal	0,00	350,00	300,00	0,00	50,00	0,00	13.363,65	13.363,65	13.363,65	0,00	0,00	50,00
02 Prefeitura Municipal de Pio IX	408.200,76	3.246.064,31	2.861.276,86	0,00	792.988,21	59.060,00	24.572,00	68.361,21	68.361,21	0,00	15.270,79	808.259,00
0201 Gabinete do Prefeito	0,00	43.929,99	31.922,00	0,00	12.007,99	0,00	0,00	0,00	0,00	0,00	0,00	12.007,99
0202 Secret.Mun.de Administr.e Planejamento	4.251,50	194.699,96	159.014,15	0,00	39.937,31	0,00	14.050,00	2.250,00	2.250,00	0,00	11.800,00	51.737,31
0203 Secret.mun.de Finanças e Tesouraria	15.265,00	0,00	0,00	0,00	15.265,00	0,00	0,00	0,00	0,00	0,00	0,00	15.265,00
0204 Secret.mun.Obras,habitação e ser.publico	39.500,00	270.214,10	202.783,18	0,00	106.930,92	59.060,00	0,00	57.539,21	57.539,21	0,00	1.520,79	108.451,71
0205 Secret.mun.Educ.Cult.Espor.juris e lazer	142.311,10	834.869,27	678.641,36	0,00	298.539,01	0,00	6.522,00	4.572,00	4.572,00	0,00	1.950,00	300.489,01
0206 Secret.mun. de Saúde e Saneamento	4.215,48	58.185,44	23.685,41	0,00	38.715,48	0,00	0,00	0,00	0,00	0,00	0,00	38.715,48
0208 Secret.Mun.Desenv.Rural e Meio ambiente	0,00	91.030,13	91.030,13	0,00	0,00	0,00	0,00	0,00	0,00	0,00	0,00	0,00
0209 FUNDEB	46.111,79	737.939,89	737.939,89	0,00	46.111,79	0,00	0,00	0,00	0,00	0,00	0,00	46.111,79
0210 Fundo Municipal de Saúde	67.487,64	925.618,45	858.307,35	0,00	134.798,74	0,00	4.000,00	4.000,00	4.000,00	0,00	0,00	134.798,74
0211 Fundo Municipal de Assistência Social	2.472,40	15.137,80	15.137,80	0,00	2.472,40	0,00	0,00	0,00	0,00	0,00	0,00	2.472,40
0213 Hospital Municipal Dona Lourdes Mota	86.585,85	74.439,28	62.815,56	0,00	98.209,57	0,00	0,00	0,00	0,00	0,00	0,00	98.209,57
RESTOS A PAGAR (INTRA-ORÇAMENTÁRIOS) (II)	0,00	0,00	0,00	0,00	0,00	0,00	0,00	0,00	0,00	0,00	0,00	0,00
01 Câmara Municipal de Pio IX	0,00	0,00	0,00	0,00	0,00	0,00	0,00	0,00	0,00	0,00	0,00	0,00
02 Prefeitura Municipal de Pio IX	0,00	0,00	0,00	0,00	0,00	0,00	0,00	0,00	0,00	0,00	0,00	0,00
TOTAL (III) = (I + II)	408.200,76	3.246.414,31	2.861.576,86	0,00	793.038,21	59.060,00	37.935,65	81.724,86	81.724,86	0,00	15.270,79	808.309,00

REGINA COELI VIANA DE ANDRADE
455.277.413-15
PREFEITA MUNICIPAL

ANTONIO DE PADUA BEZERRA PEREIRA
286.814.103-00
CONTADOR CRC 4.197/O-5 PI

EZEQUEL DE OLIVEIRA
373.331.943-53
CONTROLADOR GERAL MUNICIPIO

CANDIDA MARIA VIANA DE ANDRADE
274.418.223-00
TESOUREIRA

PREFEITURA MUNICIPAL DE PIO IX
RELATÓRIO RESUMIDO DA EXECUÇÃO ORÇAMENTÁRIA
DEMONSTRATIVO DAS RECEITAS E DESPESAS COM MANUTENÇÃO E DESENVOLVIMENTO DO ENSINO - MDE - MUNICÍPIOS
ORÇAMENTO FISCAL E DA SEGURIDADE SOCIAL
PERÍODO: Janeiro a Dezembro 2019/BIMESTRE Novembro - Dezembro

RREO - Anexo 8 (LDB, Art. 72)

RECEITAS DO ENSINO				
RECEITA RESULTANTE DE IMPOSTOS (caput do art. 212 da Constituição)	PREVISÃO INICIAL	PREVISÃO ATUALIZADA (a)	RECEITAS REALIZADAS	
			JAN A DEZ	(c) = (b/a) x 100 (%)
1- RECEITA DE IMPOSTOS	650.000,00	650.000,00	1.329.973,57	204,61
1.1- Receita Resultante do Imposto sobre a Propriedade Predial e Territorial Urbana - IPTU	100.000,00	100.000,00	23.334,45	23,33
1.1.1- IPTU	100.000,00	100.000,00	23.334,45	23,33
1.1.2- Multas, Juros de Mora, Dívida Ativa e Outros Encargos do IPTU	0,00	0,00	0,00	0,00
1.2- Receita Resultante do Imposto sobre Transmissão Inter Vivos - ITBI	50.000,00	50.000,00	25.240,47	50,48
1.2.1- ITBI	50.000,00	50.000,00	25.240,47	50,48
1.2.2- Multas, Juros de Mora, Dívida Ativa e Outros Encargos do ITBI	0,00	0,00	0,00	0,00
1.3- Receita Resultante do Imposto sobre Serviços de Qualquer Natureza - ISS	500.000,00	500.000,00	516.039,49	103,21
1.3.1- ISS	500.000,00	500.000,00	516.039,49	103,21
1.3.2- Multas, Juros de Mora, Dívida Ativa e Outros Encargos do ISS	0,00	0,00	0,00	0,00
1.4- Receita Resultante do Imposto de Renda Retido na Fonte - IRRF	0,00	0,00	765.359,16	0,00
2- RECEITA DE TRANSFERÊNCIAS CONSTITUCIONAIS E LEGAIS	19.231.800,00	19.231.800,00	18.508.015,36	96,24
2.1- Cota-Parte FPM	16.400.000,00	16.400.000,00	15.765.016,47	96,14
2.1.1- Parcela referente à CF, art. 159, I, alínea b	15.400.000,00	15.400.000,00	14.508.133,79	94,21
2.1.2- Parcela referente à CF, art. 159, I, alínea d	500.000,00	500.000,00	640.269,79	128,05
2.1.3- Parcela referente à CF, art. 159, I, alínea e	500.000,00	500.000,00	616.612,89	123,32
2.2- Cota-Parte ICMS	2.600.000,00	2.600.000,00	2.484.302,37	95,55
2.3- ICMS-Desoneração - L.C. nº 87/1996	6.000,00	6.000,00	0,00	0,00
2.4- Cota-Parte IPI-Exportação	800,00	800,00	870,48	107,56
2.5- Cota-Parte ITR	5.000,00	5.000,00	13.966,07	279,32
2.6- Cota-Parte IPVA	220.000,00	220.000,00	243.929,97	110,88
2.7- Cota-Parte IOF-Ouro	0,00	0,00	0,00	0,00
3- TOTAL DA RECEITA DE IMPOSTOS (1 + 2)	19.881.800,00	19.881.800,00	19.838.008,93	99,78

RECEITAS ADICIONAIS PARA FINANCIAMENTO DO ENSINO				
RECEITAS ADICIONAIS PARA FINANCIAMENTO DO ENSINO	PREVISÃO INICIAL	PREVISÃO ATUALIZADA (a)	RECEITAS REALIZADAS	
			JAN A DEZ	(c) = (b/a) x 100 (%)
4- RECEITA DA APLICAÇÃO FINANCEIRA DE OUTROS RECURSOS DE IMPOSTOS VINCULADOS AO ENSINO	0,00	0,00	0,00	0,00
5- RECEITA DE TRANSFERÊNCIAS DO FNDE	1.370.000,00	1.370.000,00	1.143.160,85	83,44
5.1- Transferências do Salário-Educação	350.000,00	350.000,00	275.228,29	78,64
5.2- Transferências Diretas - FIDE	20.000,00	20.000,00	0,00	0,00
5.3- Transferências Diretas - FNAE	400.000,00	400.000,00	547.767,60	136,94
5.4- Transferências Diretas - PNATE	300.000,00	300.000,00	320.164,56	106,72
5.5- Outras Transferências do FNDE	300.000,00	300.000,00	0,00	0,00
5.6- Aplicação Financeira dos Recursos do FNDE	0,00	0,00	0,00	0,00
6- RECEITA DE TRANSFERÊNCIAS DE CONVÊNIO	571.000,00	571.000,00	0,00	0,00
6.1- Transferências de Convênios	571.000,00	571.000,00	0,00	0,00
6.2- Aplicação Financeira dos Recursos de Convênios	0,00	0,00	0,00	0,00
7- RECEITA DE OPERAÇÕES DE CRÉDITO	0,00	0,00	0,00	0,00
8- OUTRAS RECEITAS PARA FINANCIAMENTO DO ENSINO (4 + 5 + 6 + 7 + 8)	4.132.104,96	4.132.104,96	0,00	0,00
9- TOTAL DAS RECEITAS ADICIONAIS PARA FINANCIAMENTO DO ENSINO (4 + 5 + 6 + 7 + 8)	6.073.104,96	6.073.104,96	1.143.160,85	18,82

PREFEITURA MUNICIPAL DE PIO IX
RELATÓRIO RESUMIDO DA EXECUÇÃO ORÇAMENTÁRIA
DEMONSTRATIVO DAS RECEITAS E DESPESAS COM MANUTENÇÃO E DESENVOLVIMENTO DO ENSINO - MDE - MUNICÍPIOS
ORÇAMENTO FISCAL E DA SEGURIDADE SOCIAL
PERÍODO: Janeiro a Dezembro 2019/BIMESTRE Novembro - Dezembro

RREO - Anexo 8 (LDB, Art. 72)

FUNDEB								
RECEITAS DO FUNDEB		PREVISÃO INICIAL	PREVISÃO ATUALIZADA (a)	RECEITAS REALIZADAS				
				JAN A DEZ	(b)	(c) = (b/a) x 100 (%)		
10- RECEITAS DESTINADAS AO FUNDEB		3.646.360,00	3.646.360,00	3.401.279,79	93,28			
10.1- Cota-Parte FPM Destinada ao FUNDEB - (20% de 2.1.1)		3.080.000,00	3.080.000,00	2.901.626,45	94,21			
10.2- Cota-Parte ICMS Destinada ao FUNDEB - (20% de 2.2)		520.000,00	520.000,00	496.860,22	95,55			
10.3- ICMS-Desoneração Destinada ao FUNDEB - (20% de 2.3)		1.200,00	1.200,00	0,00	0,00			
10.4- Cota-Parte IPI-Exportação Destinada ao FUNDEB - (20% de 2.4)		160,00	160,00	0,00	0,00			
10.5- Cota-Parte ITR Destinada ao FUNDEB - (20% de 2.5)		1.000,00	1.000,00	2.793,12	279,31			
10.6- Cota-Parte IPVA Destinada ao FUNDEB - (20% de 2.6)		44.000,00	44.000,00	0,00	0,00			
11- RECEITAS RECEBIDAS DO FUNDEB		14.060.000,00	14.060.000,00	13.587.572,96	96,64			
11.1- Transferências de Recursos do FUNDEB		10.000.000,00	10.000.000,00	10.046.634,49	100,47			
11.2- Complementação da União ao FUNDEB		4.000.000,00	4.000.000,00	3.532.898,37	88,32			
11.3- Receita de Aplicação Financeira dos Recursos do FUNDEB		60.000,00	60.000,00	8.040,10	13,40			
12- ACRÉSCIMO RESULTANTE DAS TRANSFERÊNCIAS DO FUNDEB		6.353.640,00	6.353.640,00	6.645.334,70	104,59			
DESPESAS DO FUNDEB		DOTAÇÃO INICIAL	DOTAÇÃO ATUALIZADA (d)	DESPESAS EMPENHADAS		DESPESAS LIQUIDADAS		INSCRITAS EM RESTOS A PAGAR NÃO PROCESSADOS (f)
				JAN A DEZ	(e)	(f) = (e/d) x 100	JAN A DEZ	
13- PAGAMENTO DOS PROFISSIONAIS DO MAGISTERIO		8.461.000,00	8.770.428,78	8.668.122,01	98,83	8.668.122,01	98,83	0,00
13.1- Com Educação Infantil		1.173.000,00	1.606.000,00	1.586.867,17	98,81	1.586.867,17	98,81	0,00
13.2- Com Ensino Fundamental		7.288.000,00	7.164.428,78	7.081.254,84	98,84	7.081.254,84	98,84	0,00
14- OUTRAS DESPESAS		5.600.000,00	5.290.571,22	4.918.950,95	92,98	4.918.950,95	92,98	0,00
14.1- Com Educação Infantil		0,00	0,00	0,00	0,00	0,00	0,00	0,00
14.2- Com Ensino Fundamental		5.600.000,00	5.290.571,22	4.918.950,95	92,98	4.918.950,95	92,98	0,00
15- TOTAL DAS DESPESAS DO FUNDEB (13 + 14)		14.061.000,00	14.061.000,00	13.587.072,96	96,63	13.587.072,96	96,63	0,00
DEDUÇÕES PARA FINS DE LIMITE DO FUNDEB								
16- RESTOS A PAGAR INSCRITOS NO EXERCÍCIO SEM DISPONIBILIDADE FINANCEIRA DE RECURSOS DO FUNDEB								
16.1 - FUNDEB 60%								
16.2 - FUNDEB 40%								
17- DESPESAS CUSTEADAS COM O SUPERÁVIT FINANCEIRO, DO EXERCÍCIO ANTERIOR, DO FUNDEB								
17.1 - FUNDEB 60%								
17.2 - FUNDEB 40%								
18- TOTAL DAS DEDUÇÕES CONSIDERADAS PARA FINS DE LIMITE DO FUNDEB (16 + 17)								
INDICADORES DO FUNDEB								
19- TOTAL DAS DESPESAS DO FUNDEB PARA FINS DE LIMITE (15 - 18)								
19.1 - Mínimo de 60% do FUNDEB na Remuneração do Magistério (13 - (16.1 + 17.1)) / (11) x 100 %								
19.2 - Máximo de 40% em Despesa com MDE, que não Remuneração do Magistério (14 - (16.2 + 17.2)) / (11) x 100 %								
19.3 - Máximo de 5% não Aplicado no Exercício (100 - (19.1 + 19.2)) %								
CONTROLE DA UTILIZAÇÃO DE RECURSOS NO EXERCÍCIO SUBSEQÜENTE								
20- RECURSOS RECEBIDOS DO FUNDEB EM 2018 QUE NÃO FORAM UTILIZADOS								
21- DESPESAS CUSTEADAS COM O SALDO DO ITEM 20 ATÉ O 1º TRIMESTRE DE 2019								

PREFEITURA MUNICIPAL DE PIO IX
RELATÓRIO RESUMIDO DA EXECUÇÃO ORÇAMENTÁRIA
DEMONSTRATIVO DAS RECEITAS E DESPESAS COM MANUTENÇÃO E DESENVOLVIMENTO DO ENSINO - MDE - MUNICÍPIOS
ORÇAMENTO FISCAL E DA SEGURIDADE SOCIAL
PERÍODO: Janeiro a Dezembro 2019/BIMESTRE Novembro - Dezembro

Página 3 de 4
R\$ 1

RREO - Anexo 8 (LDB, Art. 72)

DESPESAS COM AÇÕES TÍPICAS DE MDE	DOTAÇÃO INICIAL	DOTAÇÃO ATUALIZADA (d)	DESPESAS EMPENHADAS		DESPESAS LIQUIDADAS		INSCRITAS EM RESTOS A PAGAR NÃO PROCESSADOS (i)
			JAN A DEZ (e)	% (f)=(e/d)x100	JAN A DEZ (g)	% (h)=(g/d)x100	
22- EDUCAÇÃO INFANTIL	1.361.000,00	1.794.000,00	1.696.475,41	94,56	1.696.475,41	94,56	0,00
22.1 - Creche	612.000,00	612.000,00	558.138,99	91,20	558.138,99	91,20	0,00
22.1.1- Despesas Custeadas com Recursos do FUNDEB	500.000,00	500.000,00	493.979,98	98,80	493.979,98	98,80	0,00
22.1.2- Despesas Custeadas com Outros Recursos de Impostos	112.000,00	112.000,00	64.159,01	57,28	64.159,01	57,28	0,00
22.2 - Pré-escola	749.000,00	1.182.000,00	1.138.336,42	96,31	1.138.336,42	96,31	0,00
22.2.1- Despesas Custeadas com Recursos do FUNDEB	673.000,00	1.106.000,00	1.092.887,19	98,81	1.092.887,19	98,81	0,00
22.2.2- Despesas Custeadas com Outros Recursos de Impostos	76.000,00	76.000,00	45.449,23	59,80	45.449,23	59,80	0,00
23- ENSINO FUNDAMENTAL	14.439.500,00	15.225.025,69	13.528.363,82	88,86	13.528.363,82	88,86	0,00
23.1- Despesas Custeadas com Recursos do FUNDEB	12.888.000,00	12.455.000,00	12.000.205,79	96,35	12.000.205,79	96,35	0,00
23.2- Despesas Custeadas com Outros Recursos de Impostos	1.551.500,00	2.770.025,69	1.528.158,03	55,17	1.528.158,03	55,17	0,00
24- ENSINO MEDIO	0,00	0,00	0,00	0,00	0,00	0,00	0,00
25- ENSINO SUPERIOR	0,00	0,00	0,00	0,00	0,00	0,00	0,00
26- ENSINO PROFISSIONAL NÃO INTEGRADO AO ENSINO REGULAR	0,00	0,00	0,00	0,00	0,00	0,00	0,00
27- OUTRAS	0,00	0,00	0,00	0,00	0,00	0,00	0,00
28- TOTAL DAS DESPESAS COM AÇÕES TÍPICAS DE MDE (22 + 23 + 24 + 25 + 26 + 27)	15.800.500,00	17.019.025,69	15.724.839,23	89,46	15.724.839,23	89,46	0,00

DEDUÇÕES CONSIDERADAS PARA FINS DE LIMITE CONSTITUCIONAL	Valor
29- RESULTADO LÍQUIDO DAS TRANSFERÊNCIAS DO FUNDEB - (12)	6.645.354,70
30- DESPESAS CUSTEADAS COM A COMPLEMENTAÇÃO DO FUNDEB NO EXERCÍCIO	3.357.005,34
31- DESPESAS CUSTEADAS COM O SUPERÁVIT FINANCEIRO, DO EXERCÍCIO ANTERIOR, DO FUNDEB	0,00
32- DESPESAS CUSTEADAS COM O SUPERÁVIT FINANCEIRO, DO EXERCÍCIO ANTERIOR, DE OUTROS RECURSOS DE IMPOSTOS	0,00
33- RESTOS A PAGAR INSCRITOS NO EXERCÍCIO SEM DISPONIBILIDADE FINANCEIRA DE RECURSOS DE IMPOSTOS VINCULADOS AO ENSINO	73.460,00
34- CANCELAMENTO, NO EXERCÍCIO, DE RESTOS A PAGAR INSCRITOS COM DISPONIBILIDADE FINANCEIRA DE RECURSOS DE IMPOSTOS VINCULADOS AO ENSINO - (44 j)	0,00
42- TOTAL DAS DEDUÇÕES CONSIDERADAS PARA FINS DE LIMITE CONSTITUCIONAL (29 + 30 + 31 + 32 + 33 + 34)	10.075.820,04
36- TOTAL DAS DESPESAS PARA FINS DE LIMITE (22 + 23) - (35)	5.149.019,19
37- PERCENTUAL DE APLICAÇÃO EM MDE SOBRE A RECEITA LÍQUIDA DE IMPOSTOS ((36) / (3) x 100) % 6 - LIMITE CONSTITUCIONAL 25%	25,96

OUTRAS DESPESAS CUSTEADAS COM RECEITAS ADICIONAIS PARA FINANCIAMENTO DO ENSINO	DOTAÇÃO INICIAL	DOTAÇÃO ATUALIZADA (d)	DESPESAS EMPENHADAS		DESPESAS LIQUIDADAS		INSCRITAS EM RESTOS A PAGAR NÃO PROCESSADOS (i)
			JAN A DEZ (e)	% (f)=(e/d)x100	JAN A DEZ (g)	% (h)=(g/d)x100	
38- DESPESAS CUSTEADAS COM A APLICAÇÃO FINANCEIRA DE OUTROS RECURSOS DE IMPOSTOS VINCULADOS AO ENSINO	0,00	0,00	0,00	0,00	0,00	0,00	0,00
39- DESPESAS CUSTEADAS COM A CONTRIBUIÇÃO SOCIAL DO SALÁRIO-EDUCAÇÃO	350.000,00	425.000,00	231.985,76	54,58	231.985,76	54,58	0,00
40- DESPESAS CUSTEADAS COM OPERAÇÕES DE CRÉDITO	0,00	0,00	0,00	0,00	0,00	0,00	0,00
41- DESPESAS CUSTEADAS COM OUTRAS RECEITAS PARA FINANCIAMENTO DO ENSINO	8.723.104,96	7.154.104,96	1.223.424,19	17,10	1.223.424,19	17,10	0,00
42- TOTAL DAS DESPESAS CUSTEADAS COM RECEITAS ADICIONAIS PARA FINANCIAMENTO DO ENSINO (38 + 39 + 40 + 41)	9.073.104,96	7.579.104,96	1.455.409,95	19,20	1.455.409,95	19,20	0,00
43- TOTAL GERAL DAS DESPESAS COM EDUCAÇÃO (28 + 42)	24.873.604,96	24.598.130,65	16.680.249,18	67,81	16.680.249,18	67,81	0,00

RESTOS A PAGAR INSCRITOS COM DISPONIBILIDADE FINANCEIRA DE RECURSOS DE IMPOSTOS VINCULADOS AO ENSINO	SALDO ATÉ O BIMESTRE	CANCELADO EM 2019 (j)
44- RESTOS A PAGAR DE DESPESAS COM MDE	121.335,67	0,00
44.1 - Executados com Recursos de Impostos Vinculados ao Ensino	76.223,88	0,00
44.2 - Executados com Recursos do FUNDEB	46.111,79	0,00


PREFEITURA MUNICIPAL DE PIO IX
RELATÓRIO RESUMIDO DA EXECUÇÃO ORÇAMENTÁRIA
DEMONSTRATIVO DAS RECEITAS E DESPESAS COM MANUTENÇÃO E DESENVOLVIMENTO DO ENSINO - MDE - MUNICÍPIOS
ORÇAMENTO FISCAL E DA SEGURIDADE SOCIAL
PERÍODO: Janeiro a Dezembro 2019/BIMESTRE Novembro - Dezembro

Página 4 de 4
R\$ 1

RREO - Anexo 8 (LDB, Art. 72)

CONTROLE DA DISPONIBILIDADE FINANCEIRA	FUNDEB	SALÁRIO EDUCAÇÃO
45- DISPONIBILIDADE FINANCEIRA EM 31 DE DEZEMBRO DE 2018	105.108,62	390,86
46- (+) INGRESSO DE RECURSOS ATÉ O BIMESTRE (Orçamentário)	13.579.532,86	275.228,29
47- (-) PAGAMENTOS EFETUADOS ATÉ O BIMESTRE	14.015.887,04	273.407,59
47.1 (-) Orçamento do Exercício	13.277.947,15	256.551,05
47.2 (-) Restos a Pagar	737.939,89	16.856,54
48- (+) RECEITA DE APLICAÇÃO FINANCEIRA DOS RECURSOS ATÉ O BIMESTRE	8.040,10	0,00
49- (-) DISPONIBILIDADE FINANCEIRA ATÉ O BIMESTRE	-323.205,46	2.211,56
50- (+) AJUSTES	-2.040.537,23	-566,23
50.1 (+) Retenções	-1.955.421,57	-566,23
50.2 (-) Valores a recuperar	85.115,66	0,00
50.3 (+) Outros valores extrorçamentários	0,00	0,00
50.4 (+) Conciliação Bancária	0,00	0,00
51- (-) SALDO FINANCEIRO CONCILIADO	-2.363.742,69	1.645,33


REGINA COELI VIANA DE ANDRADE
455.277.413-15
PREFEITA MUNICIPAL


ANTONIO DE PADUA BEZERRA PEREIRA
286.814.103-00
CONTADOR CRC 4.197/0-5 PI


EROLINDO DE OLIVEIRA
373.531.943-51
CONTROLADOR GERAL MUNICÍPIO


CANDIDA MARIA VIANA DE ANDRADE
274.418.223-00
TESOUREIRA

1) Limites mínimos anuais a serem cumpridos no encerramento do exercício
2) Art. 21, § 2º, Lei 11.494/2007: "Até 5% dos recursos recebidos à conta dos Fundos, inclusive relativos à complementação da União recebidos nos termos do §1º do art. 6º desta Lei, poderão ser utilizados no 1º trimestre do exercício imediatamente subsequente, mediante abertura de crédito adicional."
3) Caput do artigo 212 da CF/1988
4) Os valores referentes à parcela dos Restos a Pagar inscritos sem disponibilidade financeira vinculada à educação deverão ser informados somente no RREO do último bimestre do exercício.
5) Limites mínimos anuais a serem cumpridos no encerramento do exercício, no âmbito de atuação prioritária, conforme LDB, art. 11, V.
6) Nos cinco primeiros bimestres do exercício o acompanhamento poderá ser feito com base na despesa empenhada ou na despesa.
7) Essa coluna poderá ser apresentada somente no último bimestre.

Publicações
Obrigatórias


PREFEITURA MUNICIPAL DE PIO IX
RELATÓRIO RESUMIDO DA EXECUÇÃO ORÇAMENTÁRIA
DEMONSTRATIVO DAS RECEITAS OP. CRÉDITO E DESPESA DE CAPITAL
ORÇAMENTOS FISCAIS E DA SEGURIDADE SOCIAL
 PERÍODO: Janeiro a Dezembro 2019/BIMESTRE Novembro - Dezembro

RREO - ANEXO 9 (LRF, art.53, § 1º, inciso I)


R\$ 1

RECEITAS	PREVISÃO ATUALIZADA (a)	RECEITAS REALIZADAS JAN A DEZ (b)	SALDO NÃO REALIZADO (c) = (a-b)
RECEITAS DE OPERAÇÕES DE CRÉDITO (I)	200.000,00		0,00 200.000,00
DESPESAS	DOTAÇÃO ATUALIZADA (d)	DESPESAS EMPENHADAS JAN A DEZ (e)	SALDO NÃO EXECUTADO (f) = (d-e)
DESPESAS DE CAPITAL	11.321.655,91	1.294.279,36	10.027.376,55
Investimentos	10.791.655,91	798.983,17	9.992.672,74
Inversões Financeiras	0,00	0,00	0,00
Amortização da Dívida	530.000,00	495.296,19	34.703,81
(-) Incentivos Fiscais a Contribuinte	0,00	0,00	0,00
(-) Incentivos Fiscais a Contribuinte por Instituições Financeiras	0,00	0,00	0,00
DESPESA DE CAPITAL LÍQUIDA (II)	11.321.655,91	1.294.279,36	10.027.376,55
RESULTADO PARA APURAÇÃO DA REGRA DE OURO (III) = (II - I)	11.121.655,91 <(d - a)>	1.294.279,36 <(e - b)>	9.827.376,55 <(f - c)>


 REGINA COELI VIANA DE ANDRADE
 455.277.413-15
 PREFEITA MUNICIPAL


 ANTONIO DE PADUA BEZERRA PEREIRA
 286.814.103-00
 CONTADOR CRC 4.197/O-5 PI


 EL GILROLDÃO DE OLIVEIRA
 373.331.943-53
 CONTROLADOR GERAL MUNICÍPIO


 CANDIDA MARIA VIANA DE ANDRADE
 274.418.223-00
 TESOUREIRA

Notas:

1 < Operações de Crédito descritas na CF, art. 167, inciso III >

2 Durante o exercício, somente as despesas liquidadas são consideradas executadas. No encerramento do exercício, as despesas não liquidadas inscritas em restos a pagar não processados são também consideradas executadas. Dessa forma, para maior transparência, as despesas executadas estão segregadas em:

a) Despesas liquidadas, consideradas aquelas em que houve a entrega do material ou serviço, nos termos do art. 63 da Lei 4.320/64;

b) Despesas empenhadas, mas não liquidadas, inscritas em Restos a Pagar não processados, consideradas liquidadas no encerramento do exercício, por força do art.35, inciso II da Lei 4.320/64.

Prefeitura Municipal de Pio IX
RELATÓRIO RESUMIDO DA EXECUÇÃO ORÇAMENTÁRIA
DEMONSTRATIVO DA PROJEÇÃO ATUARIAL DO REGIME PRÓPRIO DE PREVIDÊNCIA DOS SERVIDORES
ORÇAMENTOS FISCAIS E DA SEGURIDADE SOCIAL
PERÍODO: 2018 a 2093

RREO – ANEXO 10 (LRF, art. 53, § 1º, inciso II)

R\$ 1

EXERCÍCIO	PLANO PREVIDENCIÁRIO				SALDO FINANCEIRO DO EXERCÍCIO (d) = ("d" exercício anterior) + (c)
	RECEITA PREVIDENCIÁRIA	DESPESA PREVIDENCIÁRIA	RESULTADO PREVIDENCIÁRIO		
	(a)	(b)	(c) = (a-b)		
2018	0,00	0,00	0,00	0,00	0,00
2019	0,00	0,00	0,00	0,00	0,00
2020	0,00	0,00	0,00	0,00	0,00
2021	0,00	0,00	0,00	0,00	0,00
2022	0,00	0,00	0,00	0,00	0,00
2023	0,00	0,00	0,00	0,00	0,00
2024	0,00	0,00	0,00	0,00	0,00
2025	0,00	0,00	0,00	0,00	0,00
2026	0,00	0,00	0,00	0,00	0,00
2027	0,00	0,00	0,00	0,00	0,00
2028	0,00	0,00	0,00	0,00	0,00
2029	0,00	0,00	0,00	0,00	0,00
2030	0,00	0,00	0,00	0,00	0,00
2031	0,00	0,00	0,00	0,00	0,00
2032	0,00	0,00	0,00	0,00	0,00
2033	0,00	0,00	0,00	0,00	0,00
2034	0,00	0,00	0,00	0,00	0,00
2035	0,00	0,00	0,00	0,00	0,00
2036	0,00	0,00	0,00	0,00	0,00
2037	0,00	0,00	0,00	0,00	0,00
2038	0,00	0,00	0,00	0,00	0,00
2039	0,00	0,00	0,00	0,00	0,00
2040	0,00	0,00	0,00	0,00	0,00
2041	0,00	0,00	0,00	0,00	0,00
2042	0,00	0,00	0,00	0,00	0,00
2043	0,00	0,00	0,00	0,00	0,00
2044	0,00	0,00	0,00	0,00	0,00
2045	0,00	0,00	0,00	0,00	0,00
2046	0,00	0,00	0,00	0,00	0,00
2047	0,00	0,00	0,00	0,00	0,00
2048	0,00	0,00	0,00	0,00	0,00
2049	0,00	0,00	0,00	0,00	0,00
2050	0,00	0,00	0,00	0,00	0,00
2051	0,00	0,00	0,00	0,00	0,00
2052	0,00	0,00	0,00	0,00	0,00
2053	0,00	0,00	0,00	0,00	0,00
2054	0,00	0,00	0,00	0,00	0,00
2055	0,00	0,00	0,00	0,00	0,00
2056	0,00	0,00	0,00	0,00	0,00
2057	0,00	0,00	0,00	0,00	0,00
2058	0,00	0,00	0,00	0,00	0,00
2059	0,00	0,00	0,00	0,00	0,00
2060	0,00	0,00	0,00	0,00	0,00
2061	0,00	0,00	0,00	0,00	0,00
2062	0,00	0,00	0,00	0,00	0,00
2063	0,00	0,00	0,00	0,00	0,00
2064	0,00	0,00	0,00	0,00	0,00
2065	0,00	0,00	0,00	0,00	0,00
2066	0,00	0,00	0,00	0,00	0,00
2067	0,00	0,00	0,00	0,00	0,00
2068	0,00	0,00	0,00	0,00	0,00
2069	0,00	0,00	0,00	0,00	0,00
2070	0,00	0,00	0,00	0,00	0,00
2071	0,00	0,00	0,00	0,00	0,00
2072	0,00	0,00	0,00	0,00	0,00
2073	0,00	0,00	0,00	0,00	0,00
2074	0,00	0,00	0,00	0,00	0,00
2075	0,00	0,00	0,00	0,00	0,00
2076	0,00	0,00	0,00	0,00	0,00

PIO IX - PI

Publicações
Obrigatórias

*Verba Volant,
Scripta Manent*

Prefeitura Municipal de Pio IX
 RELATÓRIO RESUMIDO DA EXECUÇÃO ORÇAMENTÁRIA
 DEMONSTRATIVO DA PROJEÇÃO ATUARIAL DO REGIME PRÓPRIO DE PREVIDÊNCIA DOS SERVIDORES
 ORÇAMENTOS FISCAIS E DA SEGURIDADE SOCIAL
 PERÍODO: 2018 a 2093

RREO – ANEXO 10 (LRF, art. 53, § 1º, inciso II)				RS 1
2077	0,00	0,00	0,00	0,00
2078	0,00	0,00	0,00	0,00
2079	0,00	0,00	0,00	0,00
2080	0,00	0,00	0,00	0,00
2081	0,00	0,00	0,00	0,00
2082	0,00	0,00	0,00	0,00
2083	0,00	0,00	0,00	0,00
2084	0,00	0,00	0,00	0,00
2085	0,00	0,00	0,00	0,00
2086	0,00	0,00	0,00	0,00
2087	0,00	0,00	0,00	0,00
2088	0,00	0,00	0,00	0,00
2089	0,00	0,00	0,00	0,00
2090	0,00	0,00	0,00	0,00
2091	0,00	0,00	0,00	0,00
2092	0,00	0,00	0,00	0,00

FONTE: SCPI - Contabilidade [9.25.25.344], Prefeitura Municipal de Pio IX

Portaria Nº 389 de 2018 - Mapeamento Atualizado 09/2019

Notas:

1. Projeção atuarial elaborada em 31/12/2019 e oficialmente enviada para o Ministério da Previdência Social - MPS.
2. Este demonstrativo utiliza as seguintes hipóteses:

Prefeitura Municipal de Pio IX
RELATÓRIO RESUMIDO DA EXECUÇÃO ORÇAMENTÁRIA
DEMONSTRATIVO DA PROJEÇÃO ATUARIAL DO REGIME PRÓPRIO DE PREVIDÊNCIA DOS SERVIDORES
ORÇAMENTOS FISCAIS E DA SEGURIDADE SOCIAL
PERÍODO: 2018 a 2093

RREO – ANEXO 10 (LRF, art. 53, § 1º, inciso II)

RS 1

EXERCÍCIO	PLANO FINANCEIRO			
	RECEITA PREVIDENCIÁRIA	DESPESA PREVIDENCIÁRIA	RESULTADO PREVIDENCIÁRIO	SALDO FINANCEIRO DO EXERCÍCIO
	(a)	(b)	(c) = (a-b)	(d) = ("d" exercício anterior) + (c)
2018	0,00	0,00	0,00	0,00
2019	0,00	0,00	0,00	0,00
2020	0,00	0,00	0,00	0,00
2021	0,00	0,00	0,00	0,00
2022	0,00	0,00	0,00	0,00
2023	0,00	0,00	0,00	0,00
2024	0,00	0,00	0,00	0,00
2025	0,00	0,00	0,00	0,00
2026	0,00	0,00	0,00	0,00
2027	0,00	0,00	0,00	0,00
2028	0,00	0,00	0,00	0,00
2029	0,00	0,00	0,00	0,00
2030	0,00	0,00	0,00	0,00
2031	0,00	0,00	0,00	0,00
2032	0,00	0,00	0,00	0,00
2033	0,00	0,00	0,00	0,00
2034	0,00	0,00	0,00	0,00
2035	0,00	0,00	0,00	0,00
2036	0,00	0,00	0,00	0,00
2037	0,00	0,00	0,00	0,00
2038	0,00	0,00	0,00	0,00
2039	0,00	0,00	0,00	0,00
2040	0,00	0,00	0,00	0,00
2041	0,00	0,00	0,00	0,00
2042	0,00	0,00	0,00	0,00
2043	0,00	0,00	0,00	0,00
2044	0,00	0,00	0,00	0,00
2045	0,00	0,00	0,00	0,00
2046	0,00	0,00	0,00	0,00
2047	0,00	0,00	0,00	0,00
2048	0,00	0,00	0,00	0,00
2049	0,00	0,00	0,00	0,00
2050	0,00	0,00	0,00	0,00
2051	0,00	0,00	0,00	0,00
2052	0,00	0,00	0,00	0,00
2053	0,00	0,00	0,00	0,00
2054	0,00	0,00	0,00	0,00
2055	0,00	0,00	0,00	0,00
2056	0,00	0,00	0,00	0,00
2057	0,00	0,00	0,00	0,00
2058	0,00	0,00	0,00	0,00
2059	0,00	0,00	0,00	0,00
2060	0,00	0,00	0,00	0,00
2061	0,00	0,00	0,00	0,00
2062	0,00	0,00	0,00	0,00
2063	0,00	0,00	0,00	0,00
2064	0,00	0,00	0,00	0,00
2065	0,00	0,00	0,00	0,00
2066	0,00	0,00	0,00	0,00
2067	0,00	0,00	0,00	0,00
2068	0,00	0,00	0,00	0,00
2069	0,00	0,00	0,00	0,00
2070	0,00	0,00	0,00	0,00
2071	0,00	0,00	0,00	0,00
2072	0,00	0,00	0,00	0,00
2073	0,00	0,00	0,00	0,00
2074	0,00	0,00	0,00	0,00
2075	0,00	0,00	0,00	0,00
2076	0,00	0,00	0,00	0,00

PIO IX - PI

LRF: Publicações
Obrigatórias

Prefeitura Municipal de Pio IX
RELATÓRIO RESUMIDO DA EXECUÇÃO ORÇAMENTÁRIA
DEMONSTRATIVO DA PROJEÇÃO ATUARIAL DO REGIME PRÓPRIO DE PREVIDÊNCIA DOS SERVIDORES
ORÇAMENTOS FISCAIS E DA SEGURIDADE SOCIAL
PERÍODO: 2018 a 2093

RREO – ANEXO 10 (LRF, art. 53, § 1º, inciso II)				RS 1
2077	0,00	0,00	0,00	0,00
2078	0,00	0,00	0,00	0,00
2079	0,00	0,00	0,00	0,00
2080	0,00	0,00	0,00	0,00
2081	0,00	0,00	0,00	0,00
2082	0,00	0,00	0,00	0,00
2083	0,00	0,00	0,00	0,00
2084	0,00	0,00	0,00	0,00
2085	0,00	0,00	0,00	0,00
2086	0,00	0,00	0,00	0,00
2087	0,00	0,00	0,00	0,00
2088	0,00	0,00	0,00	0,00
2089	0,00	0,00	0,00	0,00
2090	0,00	0,00	0,00	0,00
2091	0,00	0,00	0,00	0,00
2092	0,00	0,00	0,00	0,00

FONTE: SCPI - Contabilidade [9.25.25.344], Prefeitura Municipal de Pio IX

Portaria N° 389 de 2018 - Mapeamento Atualizado 09/2019

Notas:

1. Projeção atuarial elaborada em 31/12/2019 e oficialmente enviada para o Ministério da Previdência Social - MPS.
2. Este demonstrativo utiliza as seguintes hipóteses:

REGINA COELI VIANA DE ANDRADE
 455.277.413-15
 PREFEITA MUNICIPAL

ANTONIO DE PADUA BEZERRA PEREIRA
 286.814.103-00
 CONTADOR CRC 4.197/O-5 PI

ELIOT ROLDÃO DE OLIVEIRA
 373.331.943-53
 CONTROLADOR GERAL MUNICÍPIO

CANDIDA MARIA VIANA DE ANDRADE
 274.418.223-00
 TESOUREIRA

PREFEITURA MUNICIPAL DE PIO IX
ORÇAMENTOS FISCAIS E DA SEGURIDADE SOCIAL
RELATÓRIO RESUMIDO DA EXECUÇÃO ORÇAMENTÁRIA
DEMONSTRATIVO DA RECEITA DE ALIENAÇÃO DE ATIVOS E APLICAÇÕES DE RECURSOS
PERÍODO: Janeiro a Dezembro

RREO – ANEXO 11 (LRF, art. 53, § 1º, inciso III)								RS 1
RECEITAS					PREVISÃO ATUALIZADA (a)	RECEITAS REALIZADAS (b)	SALDO A REALIZAR (a-b)	
RECEITAS DE ALIENAÇÃO DE ATIVOS (I)					120.000,00	0,00	120.000,00	
Recosta de Alienação de Bens Móveis					60.000,00	0,00	60.000,00	
Recosta de Alienação de Bens Imóveis					60.000,00	0,00	60.000,00	
Recosta de Alienação de Bens Intangíveis					0,00	0,00	0,00	
Recosta de Rendimentos de Aplicações Financeiras					0,00	0,00	0,00	
DESPESAS								
	DOTAÇÃO ATUALIZADA (d)	DESPESAS EMPENHADAS	DESPESAS LIQUIDADAS	DESPESAS PAGAS (e)	INSCRITAS EM RESTOS A PAGAR NÃO PROCESSADOS	PAGAMENTOS DE RESTOS A PAGAR (f)	SALDO A PAGAR (g)-(d-e)	
APLICAÇÃO DOS RECURSOS DA ALIENAÇÃO DE ATIVOS (II)	120.000,00	0,00	0,00	0,00	0,00	0,00	120.000,00	
Despesas de Capital	120.000,00	0,00	0,00	0,00	0,00	0,00	120.000,00	
Investimentos	120.000,00	0,00	0,00	0,00	0,00	0,00	120.000,00	
Inversões Financeiras	0,00	0,00	0,00	0,00	0,00	0,00	0,00	
Amortização da Dívida	0,00	0,00	0,00	0,00	0,00	0,00	0,00	
Despesas Correntes dos Regimes de Previdência	0,00	0,00	0,00	0,00	0,00	0,00	0,00	
Regime Próprio dos Servidores Públicos	0,00	0,00	0,00	0,00	0,00	0,00	0,00	
VALOR (III)					2018 (h)	2019 (i)-(IIe+IIg)	SALDO ATUAL (j)-(III+IIIe)	
					0,00	0,00	0,00	

Nota: Durante o exercício, somente as despesas liquidadas são consideradas executadas. No encerramento do exercício, as despesas não liquidadas inscritas em restos a pagar não processados são também consideradas executadas. Dessa forma, para maior transparência, as despesas executadas estão segregadas em:

a) Despesas liquidadas, consideradas aquelas em que houve a entrega do material ou serviço, nos termos do art. 69 da Lei 4.320/64;

b) Despesas empenhadas mas não liquidadas, inscritas em restos a pagar não processados, consideradas liquidadas no encerramento do exercício, por força do art. 3º, inciso II da Lei 4.320/64.

REGINA COELI VIANA DE ANDRADE
 455.277.413-15
 PREFEITA MUNICIPAL

ANTONIO DE PADUA BEZERRA PEREIRA
 286.814.103-00
 CONTADOR CRC 4.197/O-5 PI

ELIOT ROLDÃO DE OLIVEIRA
 373.331.943-53
 CONTROLADOR GERAL MUNICÍPIO

CANDIDA MARIA VIANA DE ANDRADE
 274.418.223-00
 TESOUREIRA

FONTE: SCPI - Contabilidade [9.25.25.344], Prefeitura Municipal de Pio IX

Portaria N° 389 de 2018 - Mapeamento Atualizado 09/2019

PREFEITURA MUNICIPAL DE PIO IX
RELATÓRIO RESUMIDO DA EXECUÇÃO ORÇAMENTÁRIA
DEMONSTRATIVO DA RECEITA DE IMPOSTOS E DAS DESPESAS PRÓPRIAS COM SAÚDE
ORÇAMENTOS FISCAIS E DA SEGURIDADE SOCIAL
PERÍODO: Janeiro a Dezembro 2019/BIMESTRE Novembro - Dezembro

RREO - ANEXO 12 (LC 141/2012, art. 35)

RS

RECEITAS PARA APURAÇÃO DA APLICAÇÃO EM SERVIÇOS PÚBLICOS DE SAÚDE	PREVISÃO INICIAL	PREVISÃO ATUALIZADA (a)	RECEITAS REALIZADAS	
			ATÉ BIMESTRE (b)	% (b/a)
RECEITA DE IMPOSTOS LÍQUIDA (I)	650.000,00	650.000,00	1.329.973,57	204,61
Imposto Predial e Territorial Urbano - IPTU	100.000,00	100.000,00	23.334,45	23,33
Imposto sobre Transmissão de Bens Intervivos - ITBI	50.000,00	50.000,00	25.240,47	50,48
Imposto sobre Serviços de Qualquer Natureza - ISS	500.000,00	500.000,00	516.039,49	103,21
Imposto de Renda Retido na Fonte - IRRF	0,00	0,00	765.359,16	0,00
Imposto Territorial Rural - ITR	0,00	0,00	0,00	0,00
Multas, Juros de Mora e Outros Encargos dos Impostos	0,00	0,00	0,00	0,00
Dívida Ativa dos Impostos	0,00	0,00	0,00	0,00
Multas, Juros de Mora e Outros Encargos da Dívida Ativa	0,00	0,00	0,00	0,00
RECEITA DE TRANSFERÊNCIAS CONSTITUCIONAIS E LEGAIS (II)	18.231.800,00	18.231.800,00	17.251.152,68	94,62
Cota-Parte FPM	15.400.000,00	15.400.000,00	14.508.133,79	94,21
Cota-Parte ITR	5.000,00	5.000,00	13.966,07	279,32
Cota-Parte IPVA	220.000,00	220.000,00	243.929,97	110,88
Cota-Parte ICMS	2.600.000,00	2.600.000,00	2.484.302,37	95,55
Cota-Parte IPI-Exportação	800,00	800,00	820,48	102,56
Compensações Financeiras Provenientes de Impostos e Transferências Constitucionais	6.000,00	6.000,00	0,00	0,00
Desoneração ICMS (LC 87/96)	6.000,00	6.000,00	0,00	0,00
Outras	0,00	0,00	0,00	0,00
TOTAL DAS RECEITAS PARA APURAÇÃO DA APLICAÇÃO EM AÇÕES E SERVIÇOS PÚBLICOS DE SAÚDE (III) = I + II	18.881.800,00	18.881.800,00	18.581.126,25	98,41

RECEITAS ADICIONAIS PARA FINANCIAMENTO DA SAÚDE	PREVISÃO INICIAL	PREVISÃO ATUALIZADA (c)	RECEITAS REALIZADAS	
			ATÉ BIMESTRE (d)	% (d/c) x 100
TRANSFERÊNCIA DE RECURSOS DO SISTEMA ÚNICO DE SAÚDE-SUS	6.855.000,00	6.855.000,00	5.748.763,20	83,86
Provenientes da União	5.920.000,00	5.920.000,00	5.284.916,97	89,27
Provenientes dos Estados	900.000,00	900.000,00	456.494,67	50,72
Provenientes de Outros Municípios	0,00	0,00	0,00	0,00
Outras Receitas do SUS	35.000,00	35.000,00	7.351,56	21,00
TRANSFERÊNCIAS VOLUNTÁRIAS	977.000,00	977.000,00	400.442,88	40,99
RECEITAS DE OPERAÇÕES DE CRÉDITO VINCULADAS À SAÚDE	0,00	0,00	0,00	0,00
OUTRAS RECEITAS PARA FINANCIAMENTO DA SAÚDE	0,00	0,00	0,00	0,00
TOTAL RECEITAS ADICIONAIS PARA FINANCIAMENTO DA SAÚDE	7.832.000,00	7.832.000,00	6.149.206,08	78,51

DESPESAS COM SAÚDE (Por Grupo de Natureza da Despesa)	DOTAÇÃO INICIAL	DOTAÇÃO ATUALIZADA (e)	DESPESAS EMPENHADAS		DESPESAS LIQUIDADAS		INSCRITOS EM RESTOS A PAGAR NÃO PROCESSADO
			ATÉ BIMESTRE (f)	% (f/e) x 100	ATÉ BIMESTRE (g)	% (g/e) x 100	
DESPESAS CORRENTES	10.775.000,00	11.105.000,00	9.022.325,89	81,25	9.022.159,40	81,24	166,48
Pessoal e Encargos Sociais	4.575.000,00	5.488.164,72	4.916.658,68	89,59	4.916.658,68	89,59	0,00
Juros e Encargos da Dívida	0,00	0,00	0,00	0,00	0,00	0,00	0,00
Outras Despesas Correntes	6.200.000,00	5.616.835,28	4.105.667,21	73,10	4.105.500,72	73,09	166,48
DESPESAS DE CAPITAL	650.000,00	346.000,00	101.249,95	29,26	101.249,95	29,26	0,00
Investimentos	650.000,00	346.000,00	101.249,95	29,26	101.249,95	29,26	0,00
Inversões Financeiras	0,00	0,00	0,00	0,00	0,00	0,00	0,00
Amortização da Dívida	0,00	0,00	0,00	0,00	0,00	0,00	0,00
TOTAL DAS DESPESAS COM SAÚDE (IV)	11.425.000,00	11.451.000,00	9.123.575,84	79,67	9.123.409,35	79,67	166,48

PREFEITURA MUNICIPAL DE PIO IX
RELATÓRIO RESUMIDO DA EXECUÇÃO ORÇAMENTÁRIA
DEMONSTRATIVO DA RECEITA DE IMPOSTOS E DAS DESPESAS PRÓPRIAS COM SAÚDE
ORÇAMENTOS FISCAIS E DA SEGURIDADE SOCIAL
 PERÍODO: Janeiro a Dezembro 2019/BIMESTRE Novembro - Dezembro

RREO – ANEXO 12 (LC 141/2012, art. 35)

R\$

DESPESAS COM SAÚDE NÃO COMPUTADAS PARA FINS DE APURAÇÃO DO PERCENTUAL MÍNIMO	DOTAÇÃO INICIAL	DOTAÇÃO ATUALIZADA	DESPESAS EMPENHADAS		DESPESAS LIQUIDADAS		INSCRITOS EM RESTOS A PAGAR NÃO PROCESSADO
			ATÉ BIMESTRE (h)	% (h/IVf) x	ATÉ BIMESTRE (i)	% (i/IVg) x	
DESPESAS COM INATIVOS E PENSIONISTAS	0,00	0,00	0,00	0,00	0,00	0,00	0,00
DESPESA COM ASSISTÊNCIA À SAÚDE QUE NÃO ATENDE AO PRINCÍPIO DE ACESSO UNIVERSAL	0,00	0,00	0,00	0,00	0,00	0,00	0,00
DESPESAS CUSTEADAS COM OUTROS RECURSOS	8.033.000,00	7.479.734,99	5.438.177,08	59,61	5.438.177,08	59,61	0,00
Recursos de Transferência do Sistema Único de Saúde - SUS	5.775.000,00	5.139.434,99	3.690.042,31	40,45	3.690.042,31	40,45	0,00
Recursos de Operações de Crédito	0,00	0,00	0,00	0,00	0,00	0,00	0,00
Outros Recursos	2.258.000,00	2.340.300,00	1.748.134,77	19,16	1.748.134,77	19,16	0,00
OUTRAS AÇÕES E SERVIÇOS NÃO COMPUTADOS	0,00	0,00	0,00	0,00	0,00	0,00	0,00
RESTOS A PAGAR NÃO PROCESSADOS INSCRITOS INDEVIDAMENTE NO EXERCÍCIO SEM DISPONIBILIDADE FINANCEIRA	0,00	0,00	166,49	0,00	0,00	0,00	166,49
DESPESAS CUSTEADAS COM DISPONIBILIDADE DE CAIXA VINCULADA AOS RESTOS A PAGAR CANCELADOS	0,00	0,00	0,00	0,00	0,00	0,00	0,00
DESPESAS CUSTEADAS COM RECURSOS VINCULADOS À PARCELA DO PERCENTUAL MÍNIMO QUE NÃO FOI APLICADA EM AÇÕES E SERVIÇOS DE SAÚDE EM EXERCÍCIOS ANTERIORES	0,00	0,00	0,00	0,00	0,00	0,00	0,00
TOTAL DAS DESPESAS COM NÃO COMPUTADAS (V)	8.033.000,00	7.479.734,99	5.438.343,57	59,61	5.438.177,08	59,61	166,49
TOTAL DAS DESPESAS COM AÇÕES E SERVIÇOS PÚBLICOS DE SAÚDE (VI) = (IV - V)	3.392.000,00	3.971.265,01	3.685.232,27	40,39	3.685.232,27	40,39	0,00

PERCENTUAL DE APLICAÇÃO EM AÇÕES E SERVIÇOS PÚBLICOS DE SAÚDE SOBRE A RECEITA DE IMPOSTOS LÍQUIDA E TRANSFERÊNCIAS CONSTITUCIONAIS E LEGAIS (VII%) = (VI(h) / IIIb x 100)6 - LIMITE CONSTITUCIONAL | 19,83

VALOR REFERENTE À DIFERENÇA ENTRE O VALOR EXECUTADO E O LIMITE MÍNIMO CONSTITUCIONAL [VI(h) - (15 x IIIb)/100] | 898.063,33

EXECUÇÃO DOS RESTOS A PAGAR NÃO PROCESSADOS INSCRITOS COM DISPONIBILIDADE DE CAIXA	INSCRITOS	CANCELADOS/PRESCRITOS	PAGOS	A PAGAR	PARCELA CONSIDERADA NO LIMITE
Total	0,00	0,00	0,00	0,00	0,00

CONTROLE DOS RESTOS A PAGAR CANCELADOS OU PRESCRITOS PARA FINS DE APLICAÇÃO DA DISPONIBILIDADE DE CAIXA CONFORME ARTIGO 24, § 1º e 2º	DISPONIBILIDADE DE CAIXA VINCULADA AOS RESTOS A PAGAR CANCELADOS OU PRESCRITOS		
	Saldo Inicial	Despesas custeadas no exercício de referência (j)	Saldo Final (Não Aplicado)
Restos a Pagar Cancelados ou Prescritos em..	0,00	0,00	0,00
TOTAL(VIII)	0,00	0,00	0,00

CONTROLE DO VALOR REFERENTE AO PERCENTUAL MÍNIMO NÃO CUMPRIDO EM EXERCÍCIOS ANTERIORES PARA FINS DE APLICAÇÃO DOS RECURSOS VINCULADOS CONFORME ARTIGOS 25 E 26	RECURSOS VINCULADOS À DIFERENÇA DE LIMITE NÃO CUMPRIDO		
	Saldo Inicial	Despesas custeadas no exercício de referência (k)	Saldo Final (Não Aplicado)
Diferença de limite não cumprido em..	0,00	0,00	0,00
TOTAL(IX)	0,00	0,00	0,00

DESPESAS COM SAÚDE (Por Subfunção)	DOTAÇÃO INICIAL	DOTAÇÃO ATUALIZADA	DESPESAS EMPENHADAS		DESPESAS LIQUIDADAS		INSCRITOS EM RESTOS A PAGAR NÃO PROCESSADO
			ATE BIMESTRE (l)	% (l/total) x 100	ATE BIMESTRE (m)	% (m/total) x 100	
Atenção Básica	8.202.000,00	8.106.700,00	7.101.029,49	77,83	7.100.863,00	77,83	166,49
Assistência Hospitalar e Ambulatorial	2.263.000,00	2.203.000,00	1.144.237,56	12,54	1.144.237,56	12,54	0,00
Suporte Profilático e Terapêutico	640.000,00	806.300,00	665.885,26	7,30	665.885,26	7,30	0,00
Vigilância Sanitária	90.000,00	90.000,00	0,00	0,00	0,00	0,00	0,00
Vigilância Epidemiológica	230.000,00	245.000,00	212.423,53	2,33	212.423,53	2,33	0,00
Alimentação e Nutrição	0,00	0,00	0,00	0,00	0,00	0,00	0,00
Outras Subfunções	0,00	0,00	0,00	0,00	0,00	0,00	0,00
TOTAL	11.425.000,00	11.451.000,00	9.123.575,84	100,00	9.123.409,35	100,00	166,49

1) Essa linha apresentará valor somente no Relatório Resumido da Execução Orçamentária do último bimestre do exercício.

2) O valor apresentado na interseção com a coluna "l" ou com a coluna "h" (último bimestre) deverá ser o mesmo apresentado no "total".

PREFEITURA MUNICIPAL DE PIO IX
RELATÓRIO RESUMIDO DA EXECUÇÃO ORÇAMENTÁRIA
DEMONSTRATIVO DA RECEITA DE IMPOSTOS E DAS DESPESAS PRÓPRIAS COM SAÚDE
ORÇAMENTOS FISCAIS E DA SEGURIDADE SOCIAL
PERÍODO: Janeiro a Dezembro 2019/BIMESTRE Novembro - Dezembro

RREO - ANEXO 12 (LC 141/2012, art. 35)

- 3) O valor apresentado na intercessão com a coluna "I" ou com a coluna "h+i" (último bimestre) deverá ser o mesmo apresentado no "total k".
4) Limite anual mínimo a ser cumprido no encerramento do exercício. Deverá ser informado o limite estabelecido na Lei Orgânica do Município quando o percentual nela estabelecido for superior ao fixado na LC nº 141/2012
5) Durante o exercício esse valor servirá para o monitoramento previsto no art. 23 da LC 141/2012
6) No último bimestre, será utilizada a fórmula $[VI(h+i) - (15 \times IIb)/100]$
7) Essa coluna poderá ser apresentada somente no último bimestre

RS



REGINA COELI VIANA DE ANDRADE
455.277.413-15
PREFEITA MUNICIPAL



ANTONIO DE PADUA BEZERRA PEREIRA
286.814.103-00
CONTADOR CRC 4.197/O-5 PI



ELOI ROLDÃO DE OLIVEIRA
373.331.943-53
CONTROLADOR GERAL MUNICÍPIO



CANDIDA MARIA VIANA DE ANDRADE
274.418.223-00
TESOUREIRA

Prefeitura Municipal de Pio IX
RELATÓRIO RESUMIDO DA EXECUÇÃO ORÇAMENTÁRIA
DEMONSTRATIVO DAS PARCERIAS PÚBLICO-PRIVADAS
ORÇAMENTO FISCAL E DA SEGURIDADE SOCIAL
PERÍODO: Janeiro a Dezembro 2019/BIMESTRE Novembro - Dezembro

Página 1 de 1

RREO - Anexo 13 (Lei nº 11.079, de 30.12.2004, arts. 22, 25 e 28)

RS 1

ESPECIFICAÇÃO	SALDO TOTAL EM 31 DE DEZEMBRO DO EXERCÍCIO ANTERIOR (a)	REGISTROS EFETUADOS EM 2019			SALDO TOTAL (b)
		NO BIMESTRE (d)	JAN A DEZ (e)		
TOTAL DE ATIVOS	0,00	0,00	0,00	0,00	0,00
Ativos Constituídos pela SPE	0,00	0,00	0,00	0,00	0,00
TOTAL DE PASSIVOS	0,00	0,00	0,00	0,00	0,00
Obrigações decorrentes de Ativos Constituídos pela SPE	0,00	0,00	0,00	0,00	0,00
Provisões de PPP	0,00	0,00	0,00	0,00	0,00
Outros Passivos	0,00	0,00	0,00	0,00	0,00
ATOS POTENCIAIS PASSIVOS	0,00	0,00	0,00	0,00	0,00
Obrigações Contratuais	0,00	0,00	0,00	0,00	0,00
Riscos não Provisionados	0,00	0,00	0,00	0,00	0,00
Garantias Concedidas	0,00	0,00	0,00	0,00	0,00
Outros Passivos Contingentes	0,00	0,00	0,00	0,00	0,00

ESPECIFICAÇÃO	2018	2019	2020	2021	2022	2023	2024	2025	2026	2027	2028
Do Ente Federado	0,00	0,00	0,00	0,00	0,00	0,00	0,00	0,00	0,00	0,00	0,00
Das Entidades Não-Dependentes	0,00	0,00	0,00	0,00	0,00	0,00	0,00	0,00	0,00	0,00	0,00
TOTAL DAS DESPESAS	0,00	0,00	0,00	0,00	0,00	0,00	0,00	0,00	0,00	0,00	0,00
PPP A CONTRATAR (II)	0,00	0,00	0,00	0,00	0,00	0,00	0,00	0,00	0,00	0,00	0,00
RECEITA CORRENTE LÍQUIDA (RCL) (III)	0,00	0,00	0,00	0,00	0,00	0,00	0,00	0,00	0,00	0,00	0,00
TOTAL DAS DESPESAS CONSIDERADAS PARA O LIMITE (IV)	0,00	0,00	0,00	0,00	0,00	0,00	0,00	0,00	0,00	0,00	0,00
TOTAL DAS DESPESAS / RCL (%) (V = IV / III)	0,00	0,00	0,00	0,00	0,00	0,00	0,00	0,00	0,00	0,00	0,00



REGINA COELI VIANA DE ANDRADE
455.277.413-15
PREFEITA MUNICIPAL



ANTONIO DE PADUA BEZERRA PEREIRA
286.814.103-00
CONTADOR CRC 4.197/O-5 PI



ELOI ROLDÃO DE OLIVEIRA
373.331.943-53
CONTROLADOR GERAL MUNICÍPIO



CANDIDA MARIA VIANA DE ANDRADE
274.418.223-00
TESOUREIRA